



2017/2018

# Informe de recursos globales

---

Apoyo gubernamental y filantrópico para comunidades lesbianas, gays, bisexuales, transgénero e intersex



Traducción al español de Guerrilla Media Collective.

Nota sobre la versión en español: el informe original en inglés emplea un lenguaje inclusivo en cuanto al género; no obstante, el inglés no presenta morfemas de género, por lo que deben adoptarse estrategias concretas de traducción para garantizar el lenguaje inclusivo en la versión en lengua española. La lengua es una realidad tan viva como sus comunidades de hablantes; el lenguaje inclusivo no solo evoluciona, sino que también es diverso y cada comunidad o colectivo puede optar por diferentes opciones.

Partiendo del reconocimiento de esta diversidad, se produjeron conversaciones entre Guerrilla Media Collective y The Global Philanthropy Project y se consultó a otros colectivos LGTBQ para abordar la cuestión del lenguaje inclusivo en español. Para el presente informe de 2017-2018, se optó por emplear el morfema neutro “-e” (pronombre “elle”), puesto que engloba a las personas de todos los géneros, incluyendo les no binaries, además de resultar fácilmente reconocible para los asistentes de voz.

2017/2018

# Informe de recursos globales

---

Apoyo gubernamental  
y filantrópico para  
comunidades lesbianas,  
gays, bisexuales,  
transgénero e intersex

# Índice de contenidos

---

<b>4</b>	<b>Carta del director de GPP</b>	
<b>6</b>	<b>Introducción</b>	
<b>8</b>	<b>Metodología</b>	
<b>16</b>	<b>Panorama general</b>	
	Síntesis de la financiación global para comunidades LGBTI	16
	Datos comparativos de la financiación global	20
	Síntesis de la financiación por área geográfica	22
	Mapa de la financiación LGBTI por regiones	26
	Principales entidades financiadoras y beneficiarias	28
	Fuentes de financiación	36
	Tipos de apoyo	37
	Cuestiones objeto de financiación	38
	Estrategias objeto de financiación	40
	Enfoque demográfico	42
	<b>Más allá de las cifras:</b>	
	Fondo Mundial de Lucha contra el SIDA, la tuberculosis y la malaria	46
<b>48</b>	<b>Financiación para cuestiones LGBTI en el Sur y Este Globales</b>	
	Principales entidades financiadoras y beneficiarias	50
	Fuentes de financiación LGBTI en el Sur y Este Globales	52
	Temáticas cubiertas por financiación LGBTI del Sur y Este Globales	53
	Enfoque demográfico	55
	<b>Más allá de las cifras:</b>	
	Global Philanthropy Project	56
	Panorámica: Asia y el Pacífico	60
	Panorámica: Europa oriental, Rusia y Asia central	65
	Panorámica: América Latina y el Caribe	70
	Panorámica: Oriente Medio y África septentrional	75
	Panorámica: África subsahariana	80

<b>Más allá de las cifras:</b>	86
Amsterdam Network	

## **88 Financiación para temáticas LGBTI en el Norte Global**

Principales entidades financiadoras y beneficiarias de financiación	90
Fuentes de financiación LGBTI en el Norte Global	92
Temáticas cubiertas por financiación LGBTI del Norte Global	93
Enfoque demográfico	94
Panorámica: Estados Unidos y Canadá	95
Panorámica: Europa occidental	99

## **104 Financiación para proyectos LGBTI a nivel internacional**

Principales entidades financiadoras y beneficiarias de financiación	106
Fuentes de financiación	107
Temáticas cubiertas por financiación LGBTI a nivel internacional	108
Enfoque demográfico	109

<b>Más allá de las cifras:</b>	110
¿qué financiadores faltan en este informe?	

## **112 Apéndices**

Apéndice I. Financiación por país	112
Apéndice II. Lista de otorgantes de fondos LGTBI 2017-2018	115
Apéndice III. Clasificación del <i>Informe de recursos globales</i>	121

## **126 Acerca del informe**

Acerca de Global Philanthropy Project	126
Acerca de Funders for LGBTQ Issues	127
Reconocimientos y créditos del informe	128

# Carta del Director de GPP

Queridos amigos, miembros, colegas y colaboradores:

Escribo esta carta al inicio de una crisis sanitaria y una conmoción mundial cuyas perturbaciones sociales, económicas y políticas todavía no se han manifestado en toda su magnitud.

Debemos dar un giro colectivo y ajustarnos a esta situación, en lo personal, en lo profesional, y también como movimientos sociales más amplios, para así dar respuesta a los desafíos globales extraordinarios que trae consigo la COVID-19. Estamos presenciando lo rápido que está evolucionando la pandemia —y las políticas que responden a la misma— y cómo podría influir de forma insólita en nuestras comunidades durante los próximos meses y años, con consecuencias tales como la marginación económica, el control y la violencia ejercidos desde el Estado, y muertes en los círculos familiares y comunitarios que muchos de nosotros no hemos visto en el lapso de una generación o más.

Ha llegado el momento de trabajar en común en nuevas formas y de aunar los recursos financieros necesarios y urgentes para las comunidades de lesbianas, gays, bisexuales, transgénero e intersex (LGBTI).

Las organizaciones y los líderes individuales de nuestro movimiento ya constituyen recursos que se nutren de la sabiduría de los legados de nuestros antepasados en cuanto al cuidado de las comunidades y la solidaridad en el movimiento. El liderazgo LGBTI debe estar presente en cualquier iniciativa para superar la crisis de la COVID-19 de manera equitativa y justa. Ahora más que nunca, los otorgantes de fondos, los gobiernos donantes, las organizaciones socias para el desarrollo y las fundaciones deben movilizar los esfuerzos colectivos. Debemos organizar los recursos políticos y financieros para dotar debidamente a nuestros movimientos de modo que encuentren soluciones, luchen contra la represión del Estado y trabajen de manera transversal para luchar por nuestras vidas, sobrevivir y construir un futuro mejor cuando pase la fase más aguda de la crisis de la COVID-19.

Cada lugar tendrá una experiencia y un marco cronológico diferentes durante las fases agudas de esta crisis.

A medida que nuestras comunidades, instituciones y líderes responden a las exigencias de esta época, se corre el riesgo de sobrecargar las redes, los presupuestos y las capacidades organizativas, ya frágiles de por sí.

Debemos redoblar nuestros esfuerzos colectivos y no cejar en nuestro empeño por lograr un mundo inclusivo con las personas LGTBI, donde se respeten sus derechos humanos.

Los miembros y empleados de GPP han trabajado duro con muchos de ustedes para repensar nuestra labor común. Durante los próximos meses y años, GPP se compromete a cumplir las funciones de socio catalizador para la movilización de recursos hacia las comunidades LGTBI de todo el mundo en tiempos de la COVID-19 y más adelante.

El *Informe de recursos globales 2017-2018* ofrece el panorama más completo hasta la fecha sobre la situación mundial de la financiación LGTBI. Podemos predecir que el conjunto de datos de 2019-2020 pintará un retrato muy diferente a raíz de esta crisis. Como movimiento y como sector filantrópico, podemos emplear este informe y muchas otras herramientas para dar forma a esa historia. A los otorgantes de fondos LGTBI, comprometámonos a escuchar a la sociedad civil y a los socios filantrópicos, a aprender de los datos y de las historias que surgen de nuestras comunidades globales y a elaborar respuestas filantrópicas y de asistencia al desarrollo más robustas y resilientes, acordes con la crisis en cuestión. A la sociedad civil LGTBI, compartimos este informe como una herramienta de compromiso con los financiadores actuales y potenciales para movilizar los recursos necesarios que permitan continuar su trabajo vital y así mejorar las vidas de las comunidades LGTBI en todo el mundo.

En solidaridad,



**Matthew Hart**

Director de Global Philanthropy Project

# Introducción

Nos complace presentar el *Informe de recursos globales 2017-2018: apoyo gubernamental y filantrópico para comunidades lesbianas, gays, bisexuales, transgénero e intersex*, un informe exhaustivo sobre el estado de la financiación de fundaciones y gobiernos para los proyectos de las comunidades lesbianas, gays, bisexuales, transgénero e intersex (LGBTI). Este informe recoge datos de 19 764 subvenciones otorgadas por 800 fundaciones, ONG intermediarias y corporaciones, así como de 15 gobiernos donantes e instituciones multilaterales en un periodo de dos años (2017 y 2018). El informe brinda información detallada sobre la distribución de fondos para comunidades LGBTI por geografía, problemática, estrategia y enfoque demográfico, ofreciendo una herramienta para identificar tendencias, disparidades y oportunidades en el panorama cambiante de la financiación a las comunidades LGBTI.

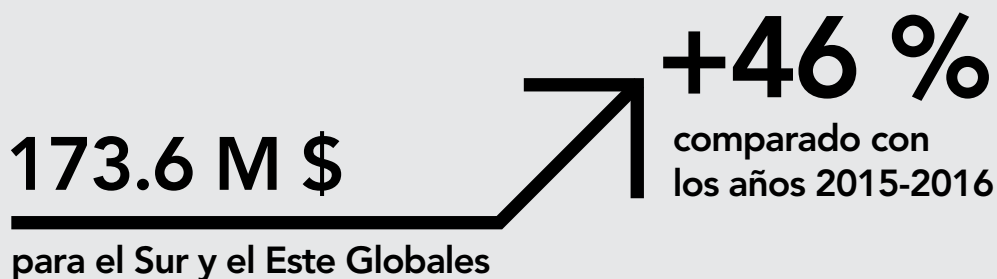
El *Informe de recursos globales 2017-2018* se basa en las dos ediciones anteriores, que se centraron en la concesión de subvenciones en los años 2013-2014 y 2015-2016. La amplia documentación de datos a lo largo de estos seis años de concesión de subvenciones, incluyendo esta tercera edición, nos permite llevar a cabo un análisis más profundo sobre las tendencias de financiación para comunidades LGBTI a través del tiempo. En varias secciones de este informe ofrecemos una comparación con el anterior informe de los años 2015-2016 y compartimos también un análisis en lugares clave en el transcurso de estos 6 años.

Este tercer informe simboliza la colaboración continua y versátil de nuestras dos redes, Global Philanthropy Project y Funders for LGBTQ Issues. La confianza desarrollada entre estas redes nos ha permitido ajustar el proceso de desarrollo de este informe a lo largo del tiempo, a medida que identificábamos las oportunidades que pusieran en marcha las competencias y recursos singulares de ambas redes. Durante este proceso, Global Philanthropy Project ha coordinado el desarrollo y análisis de la información de las fundaciones y corporaciones residentes fuera de los Estados Unidos (EE. UU.) y de todas las instituciones gubernamentales y multilaterales. Por su parte, Funders for LGBTQ Issues coordinó el desarrollo y análisis de la información de las fundaciones y corporaciones ubicadas en EE. UU. y ofreció una orientación general muy generosa, basada en más de una década de experiencia realizando el exhaustivo informe de seguimiento anual sobre la financiación para comunidades LGBTQI en los EE. UU.



El conjunto de *Informes de Recursos Globales* es el recurso disponible más completo sobre la financiación a comunidades LGBTI alrededor del mundo y las dos primeras ediciones del informe han proporcionado información muy relevante a defensores, desde movimientos LGBTI de base y locales hasta agentes de desarrollo global.

**Dado que la misión de Global Philanthropy Project es fomentar el apoyo filantrópico global para promover los derechos humanos de las personas LGBTI en el Sur y Este Globales, nos complace informar que 173,6 millones de dólares (es decir, el 31 % de toda la financiación para temáticas LGBTI), se centró en las comunidades LGBTI del Sur y Este Globales Globales en los años 2017 y 2018. En comparación con el periodo del informe anterior, esta cifra total aumentó en 55 millones de dólares, es decir, en un 46 %, lo que representa aumentos en todas las regiones.**



En cuanto al conjunto de datos mundiales recabados en este informe, este año se incluyen más de 300 financiadores más que la edición anterior, lo que indica una documentación cada vez más completa y precisa de los datos de financiación LGBTI a nivel mundial. En especial, celebramos que esta tercera edición incluya 111 fundaciones nuevas cuya financiación esté basada fuera de los Estados Unidos y tres nuevos gobiernos donantes. Esperamos seguir ampliando el conjunto de datos en los próximos años.

La documentación y el análisis del alcance y la escala actuales de la financiación LGBTI ofrece una vía para que los donantes y los líderes de los movimientos identifiquen carencias de financiación, aboguen por obtener más recursos, adapten nuestros objetivos e incrementen nuestro impacto. Estamos muy agradecidos a todos los otorgantes de fondos que compartieron sus datos y a los movimientos por los derechos humanos de las personas LGBTI cuya labor está presente en estas páginas. Este informe pretende ser una herramienta valiosa para todas aquellas personas que buscan promover los derechos de las personas LGBTI y mejorar el bienestar de las comunidades LGBTI en todo el mundo.

**Ezra Berkley Nepon**

Global Philanthropy Project

Oficial superior de programas para el conocimiento y el aprendizaje

# Metodología

El *Informe de recursos globales 2017-2018* analiza datos sobre los fondos otorgados en el año 2017 y 2018 en apoyo a proyectos LGTBI de personas lesbianas, gays, bisexuales, transgénero e intersex. Esta sección brinda un resumen sobre la metodología utilizada para documentar el complejo panorama global de la financiación de temáticas LGTBI en la actualidad.<sup>1</sup>

## DEFINICIÓN DE “SUBVENCIÓN LGTBI”

Este informe recoge y analiza información sobre la concesión de subvenciones específicamente dirigidas a proyectos<sup>2</sup> centrados en las personas lesbianas, gays, bisexuales, transgénero e intersex e incluye dos conjuntos de subvenciones: (1) subvenciones otorgadas a organizaciones dedicadas principalmente a comunidades LGTBI; y (2) subvenciones otorgadas a organizaciones que sirven a un público más amplio y que cuentan con un proyecto específicamente centrado en las comunidades LGTBI.

Los datos no incluyen subvenciones para organizaciones o proyectos que abarcan las personas LGTBI de forma general salvo que aborden explícitamente una cuestión o un grupo de población LGTBI. Por ejemplo, si una organización de derechos humanos recibe fondos para proporcionar servicios de asilo a personas refugiadas marginadas, es abierta y da la bienvenida a todas las personas refugiadas, incluyendo a personas LGTBI, no se encuentra incluida en el informe. Si la misma organización

de derechos humanos recibió fondos para proporcionar servicios de asilo apoyando específicamente a personas refugiadas LGTBI, entonces sí se encontraría incluida en el informe.

A pesar de que tanto los fondos dedicados concretamente a proyectos LGTBI como los inclusivos de comunidades LGTBI puedan tener un impacto significativo en las comunidades, la primera categoría es distinta ya que, por definición, trata de abordar de forma proactiva los desafíos, las disparidades y los abusos de derechos particulares a los que se enfrentan las comunidades LGTBI. Además, conseguir dibujar un panorama integral y uniforme de los fondos dedicados directamente a las comunidades LGTBI es más viable, mientras que recopilar el conjunto de datos sobre los apoyos financieros inclusivos de las comunidades LGTBI sería difícil de lograr de manera satisfactoria y podría exagerar erróneamente el nivel de apoyo real a las comunidades LGTBI.

<sup>1</sup> Esta metodología se desarrolló gracias a una estrecha colaboración entre Global Philanthropy, Funders for LGBTQ Issues y los comités asesores de cada edición de la investigación del *Informe de recursos globales*. La lista completa de los miembros del comité para 2017-2018 se incluye en la página de agradecimientos al final de este informe.

<sup>2</sup> Muchos otorgantes de fondos y grupos de la sociedad civil utilizan términos alternativos para nombrar a estas poblaciones, incluyendo SOGIGESC, sigla en inglés que hace referencia a la orientación sexual, identidad de género, expresión de género y características sexuales.

## FUENTES DE DATOS

El *Informe de recursos globales* analizó la concesión de subvenciones de más de 800 organismos filantrópicos y más de 15 gobiernos donantes e instituciones multilaterales en un esfuerzo por ofrecer una visión panorámica e integral de la financiación LGBTI global en el periodo de 2017-2018.

La información se obtuvo principalmente a través de informes de las propias fundaciones. Las agencias y organizaciones participantes proporcionaron información directa a Funders for LGBTQ Issues o a Global Philanthropy Project sobre todas las subvenciones relacionadas con comunidades LGBTI. En la medida de lo posible, las instituciones otorgantes de fondos ofrecieron información sobre los beneficiarios, la misión y su localización así como la descripción de la subvención, el tipo de apoyo, año y la cantidad proporcionada para cada ayuda individual.

Esta comunicación de información por parte de las organizaciones se complementó con una revisión de documentos de divulgación oficiales, informes anuales y bases de datos online de subvenciones. La metodología de recopilación de datos de Funders for LGBTQ Issues incluyó las declaraciones 990 de impuestos para fundaciones e instituciones sin ánimo de lucro con sede en EE. UU. Por su parte, Global Philanthropy Project empleó conjuntos de datos adicionales de la base de datos 360Giving de financiación de fundaciones en el Reino Unido y el conjunto de datos mundiales de Candid Foundation Maps para la financiación LGBT e intersex. Por su parte, los gobiernos y agencias multilaterales remitieron la información relativa todas sus donaciones.

## CONTROL DE CALIDAD Y CODIFICACIÓN

Una vez recibidos los datos de las subvenciones, el equipo de investigación los revisó para verificar su consistencia y precisión. Con el objetivo de conseguir una mayor uniformidad y calidad general de los datos, algunos fondos se eliminaron del conjunto de datos por quedar fuera de los parámetros de investigación (por ejemplo, una subvención quedaba excluida si había sido otorgada fuera del periodo 2017-2018 o si su prioridad no era exclusivamente sobre asuntos o comunidades LGBTI). En los casos en los que resultaba difícil determinar si una subvención correspondía a los parámetros de la investigación del informe, se pidió información adicional a la entidad donante que la presentó.

Una vez recibidas y revisadas, el equipo de investigación codificó las subvenciones partiendo de la información provista tanto por la persona beneficiaria como por la descripción de la subvención. El objetivo fundamental del control de calidad y de la codificación fue cerciorarse de la coherencia de los datos.

## TIPOS DE ENTIDADES FINANCIADORAS

En este informe se han incluido los siguientes tipos de entidades financiadoras:

- **Fundaciones privadas:** organizaciones no gubernamentales y/o sin ánimo de lucro, fundaciones benéficas cuyas subvenciones suelen ser otorgadas por una familia o una persona donante a título individual, o mediante la venta de patrimonio empresarial. Por norma general, las fundaciones privadas no suelen solicitar fondos del público general.
- **Fundaciones públicas:** instituciones establecidas para recaudar fondos del público general y así conceder subvenciones. Algunas fundaciones públicas también operan como donantes intermediarios, recibiendo fondos de otras fundaciones o agencias de cooperación para redistribuir esas subvenciones a organizaciones de la sociedad civil y grupos de base.
- **Organizaciones no gubernamentales intermediarias (ONG):** organizaciones de la sociedad civil que gestionan un conjunto de programas, incluyendo la concesión de subvenciones recibidas por parte de fundaciones o agencias de cooperación a otras organizaciones de la sociedad civil y grupos de base, de menor tamaño por lo general.
- **Empresas:** fundaciones y programas de subvenciones de organizaciones con ánimo de lucro.
- **Gobiernos:** fondos concedidos por gobiernos donantes mediante una serie de agencias y embajadas. Este informe recoge la financiación gubernamental específica a los esfuerzos internacionales de desarrollo a favor de los derechos LGBTI y no incluye la financiación nacional de los gobiernos.
- **Agencias multilaterales:** organizaciones formadas por varios países con el objetivo de aunar fondos u otros tipos de cooperación.
- **Donaciones anónimas:** fundaciones y fondos que buscan mantener el anonimato de su donación.

A los fines del presente informe, los gobiernos donantes y las agencias multilaterales figuran en una sola categoría, así como las fundaciones públicas y las ONG intermediarias.

No se recogieron datos de donantes a título personal, a menos que sus fondos hubieran sido otorgados a través de una entidad filantrópica, como por ejemplo una fundación privada o un fondo designado por un patronato de donantes concretos dentro de una fundación pública.

## CONCESIÓN DE FONDOS Y DESEMBOLSOS

**Este informe ofrece datos sobre la concesión de fondos en lugar del desembolso de fondos. Esto significa que, en el caso de los compromisos de varios años, la suma total de la subvención se contabiliza en el año en el que se otorgó.**

Por ejemplo, una subvención de tres años de un total de 30 000 \$ concedida en el año 2017 pero desembolsada en tres pagos anuales de 10 000 \$ se contabilizaría en este informe como una subvención de 30 000 \$ en el año 2017, en vez de tres subvenciones de 10 000 \$ en los años 2017, 2018 y 2019.

## DIVISAS

Todas las cifras del informe se presentan en dólares estadounidenses. Cuando se obtuvieron datos en otras monedas, las cantidades de las subvenciones se convirtieron a dólares estadounidenses basándose en la tasa de cambio a mediados del año en el cual se otorgaron los fondos.<sup>3</sup>

<sup>3</sup> Las tasas de conversión se basaron en xrates.com o en xe.com cuando las monedas no estaban disponibles a través de xrates.com. Las fechas de conversión fueron el 30 de junio de 2017 y el 30 de junio de 2018.

## ¿Cómo evitar la doble contabilidad?

Esta es una de las preguntas más comunes sobre los datos del presente informe, lo que refleja la concienciación sobre la complejidad y los desafíos a la hora de documentar el ecosistema filantrópico.

Las corrientes mundiales de financiación LGBTI abarcan una red compleja de organizaciones intermediarias de redistribución de subvenciones, que reciben fondos de gobiernos donantes y agencias multilaterales y/o fundaciones privadas (denominadas en muchos casos 'donantes originales') y se les confía el uso de esos recursos para conceder pequeñas donaciones a organizaciones de base.<sup>4</sup>

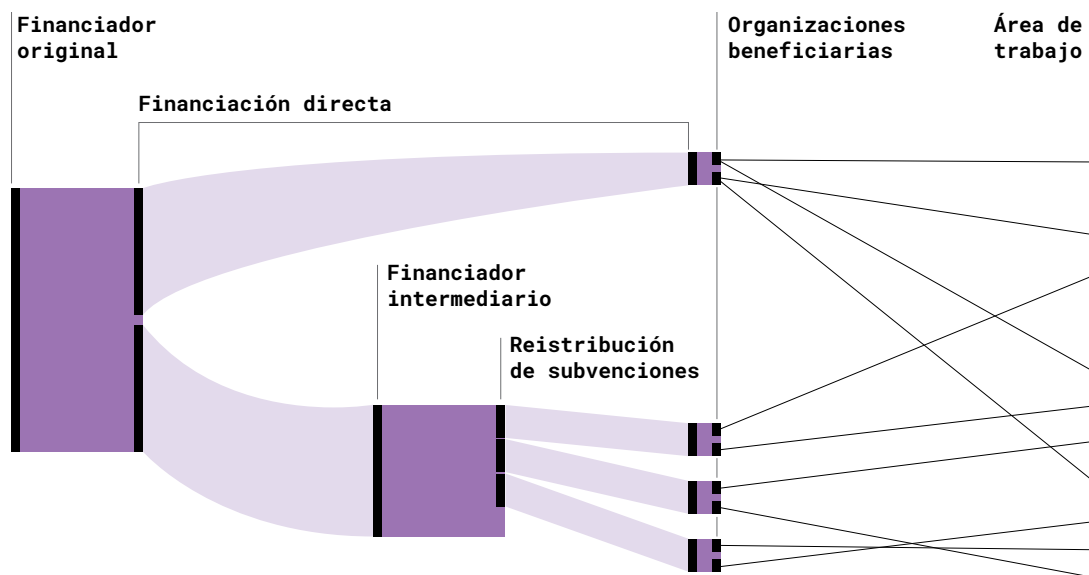
Este informe realiza un seguimiento de los fondos concedidos para dicha redistribución de subvenciones y elimina la doble contabilidad si procede. Cuando existen datos tanto para (1) una subvención adjudicada un intermediario para su redistribución y (2) las subvenciones concedidas en última instancia por el intermediario, entonces sólo el último conjunto de fondos se incluye en la mayoría de las tablas y gráficos.

Hay algunas excepciones, identificadas a lo largo del informe cuando aparecen. Con el fin de documentar con precisión el nivel general de financiación LGBTI proporcionada por cada otorgante (independientemente de si esos fondos se ofrecen mediante subvenciones directas o a través de una entidad intermediaria), todas las subvenciones concedidas mediante organizaciones intermediarias se incluyen en: 1) las listas de fundadores, 2) las listas de tipos de donantes, y 3) el Apéndice II sobre la lista de otorgantes de fondos LGBTI ordenados por el nombre de la persona donante.

Todos los gráficos presentados en el informe indican si las subvenciones concedidas para la distribución de fondos están incluidas o excluidas utilizando el icono a continuación.



## Modelos de flujo de financiación



<sup>4</sup> Más información sobre los modelos de concesión de subvenciones a intermediarios: [El camino hacia las alianzas fructíferas: cómo los gobiernos del Norte Global pueden asociarse eficazmente con organizaciones intermediarias para apoyar a las comunidades LGBTI del Sur y el Este](#) (Global Philanthropy Project, 2016 [disponible en inglés]).

## LA DOCUMENTACIÓN DE LA PLURALIDAD DE LA POBLACIÓN

Las personas beneficiarias de subvenciones documentadas en este informe suelen trabajar en primera línea de las estrategias emergentes y en el lenguaje empleado para describir los matices y complejidades de las identidades LGBTI, incluyendo las posibilidades de solidaridad y esfuerzos mutuos entre y en el seno de los movimientos LGBTI y otras poblaciones.

La metodología del este informe requiere un método de enfoque sobre las poblaciones LGBTI menos interseccional. De forma parecida a nuestro método de documentación sobre la financiación centrada en proyectos LGBTI frente a la financiación inclusiva con cuestiones y personas LGTBI, el objetivo general de este informe es documentar la financiación que está realmente destinada a un subgrupo dentro del paraguas LGBTI. Es por esta razón que este informe ha puesto todo su empeño en clasificar las subvenciones a una única "subpoblación" dentro del acrónimo LGBTI. Así, por ejemplo, las subvenciones se clasifican como financiación intersex cuando se centran exclusivamente en las comunidades intersex, en vez de atribuir la financiación intersex a todos los grupos que usan el acrónimo LGBTI. Se ha usado la etiqueta "LGBQ en general" para las subvenciones centradas en subpoblaciones de orientación sexual múltiple.

La información demográfica dentro de la comunidad LGBTI distinta de las identidades mencionadas está clasificada por separado, incluyendo las franjas de edad, los grupos socioeconómicos, las minorías étnicas o indígenas y otras poblaciones interconectadas.<sup>5</sup>

Siguiendo el modelo de las anteriores ediciones, este informe incluye datos sobre la financiación de un conjunto de grupos de población "destacados": transgénero, intersex, niños y jóvenes, personas mayores, trabajadores sexuales (de todos los géneros) y personas migrantes, refugiadas y solicitantes de asilo.



<sup>5</sup> En el Apéndice III se recoge información más detallada sobre la clasificación.

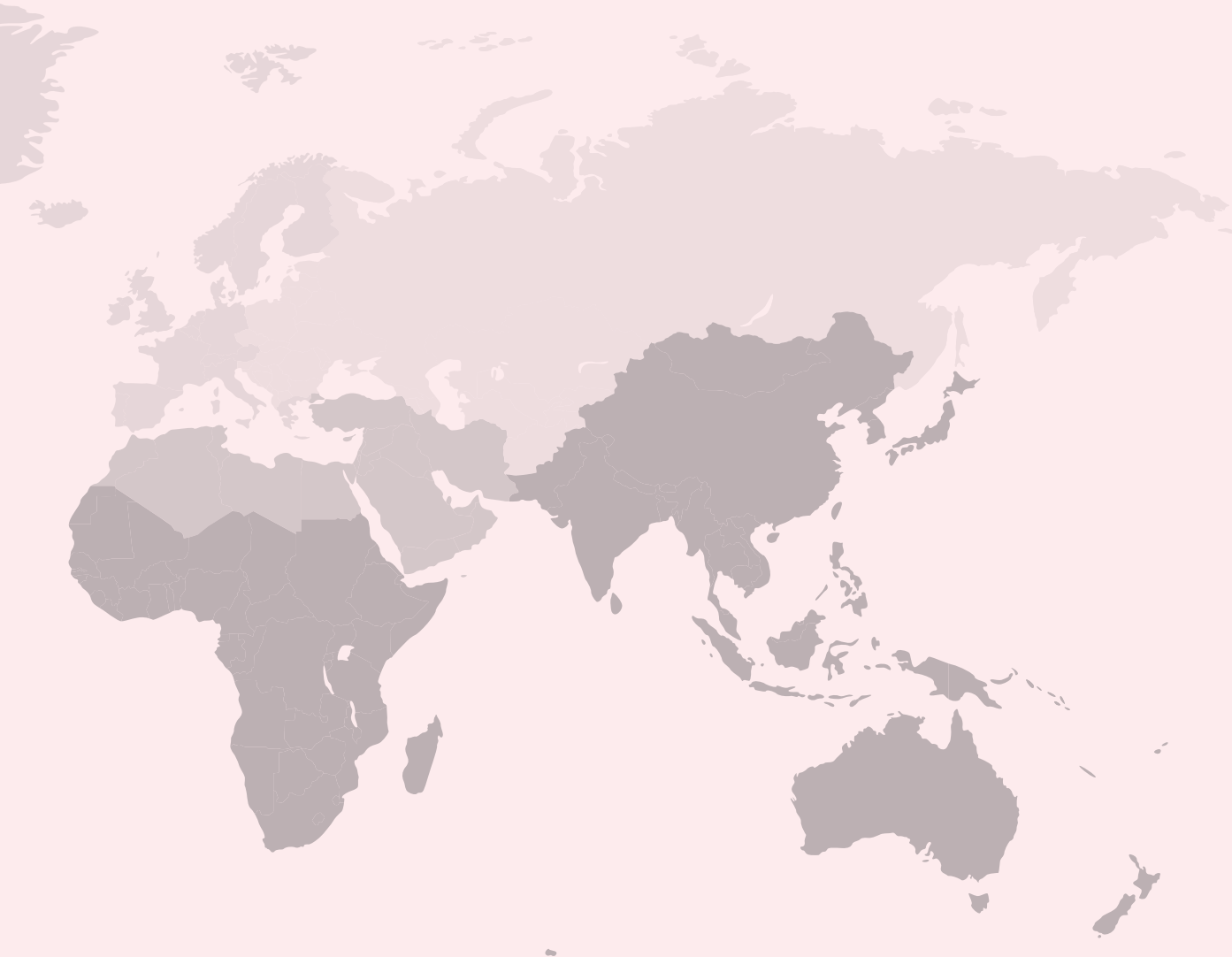
## ENFOQUE GEOGRÁFICO DE LAS PERSONAS BENEFICIARIAS

La financiación recogida en este informe está documentada a través de un enfoque geográfico. Por ejemplo, la financiación se centró en el Sur y Este Globales, en la región de África Subsahariana, la subregión de África septentrional o en países específicos (algo que se puede ver en los mapas de las secciones panorámicas). Cada vez que se menciona el enfoque de la financiación en este informe, se

indica dónde se desarrolla el trabajo concreto. Esta ubicación puede ser diferente de la ubicación de la organización que recibe los fondos, algo que es bastante común en el caso de las organizaciones internacionales, que pueden tener programas situados en localizaciones distintas a su oficina central, y en relación con la cooperación transfronteriza entre organizaciones de la sociedad civil.

## REGIONES Y SUBREGIONES

La agrupación de los países en regiones y subregiones se formuló basándose en un informe de varias taxonomías similares, incluyendo la de las Naciones Unidas y otros organismos internacionales, así como de la investigación filantrópica existentes, como la llevada a cabo por el Foundation Center (Candid, en la actualidad) y la Human Rights Funders Network. El objetivo principal es ofrecer unas categorías que reflejen la manera en que las personas o entidades donantes y quienes lideran los movimientos se ven a sí mismos y crean redes a nivel regional.



## TIPO DE APOYO

Este informe identifica el "tipo de apoyo" de cada subvención, con información adicional sobre el funcionamiento general, el programa, el desarrollo de capacidad, la redistribución de subvenciones, los fondos para emergencias, el apoyo económico, los fondos complementarios, los premios o reconocimientos, las becas, las becas de investigación, las aportaciones de capital inicial y los patrocinios.

Cada institución de financiación puede utilizar unos nombres ligeramente distintos y unas definiciones con diferentes matices para detallar los tipos de apoyo que ofrecen. Por ejemplo, lo que en este informe se denomina "fondos generales de funcionamiento" puede recibir el nombre de "apoyo básico", mientras que la categoría de financiación de programas puede llamarse "financiación de proyectos".

Cuando las entidades otorgantes de los fondos no detallaron los tipos de apoyo ofrecido, estos se codificaron según la taxonomía del *Informe de recursos globales* a partir de la información proporcionada en la descripción de la subvención.

## ESTRATEGIAS Y TEMÁTICAS

De acuerdo a las descripciones de las subvenciones, se han identificado estrategias y subestrategias así como temáticas y subtemáticas. Las estrategias incluyen ocho categorías y veintidós subcategorías, mientras que las temáticas se dividen en siete categorías con treinta y seis subtemáticas.<sup>6</sup> Estas categorías derivan de las elaboradas a lo largo de una década por la organización Funders for LGBTQ Issues para la financiación interna de los Estados Unidos en su informe de seguimiento anual y posteriormente se incluyeron otras categorías adicionales, al observar unas pautas de financiación nuevas.

## CONFIDENCIALIDAD

Debido a la gran cantidad de entornos hostiles y peligrosos para las personas LGBTI y organizaciones en torno a las temáticas LGBTI, las personas o entidades beneficiarias de subvenciones y los lugares incluidos en el presente informe se han mantenido anónimos, así como aquellos datos sobre los que las entidades financiadoras del informe han solicitado preservar su anonimato con el objetivo de garantizar la confidencialidad de las personas o entidades beneficiarias.

<sup>6</sup> En el Apéndice III se recoge información más detallada sobre la clasificación.



### LEYENDA

En los gráficos reunidos en este informe se han utilizado los siguientes símbolos para identificar si los fondos detallados incluyen subvenciones otorgadas para su redistribución y subvenciones dedicadas a los Estados Unidos.

#### REDISTRIBUCIÓN DE FONDOS

---

**R +** INCLUIDA

---

**R -** NO INCLUIDA

---

#### FINANCIACIÓN EE. UU.

---

**US +** INCLUIDA

---

**US -** NO INCLUIDA

---

# Panorama general

## Síntesis de financiación global para comunidades LGBTI

El Informe de recursos globales 2017-2018 recopila datos de:

**800**

fundaciones, ONG  
intermediarias y  
corporaciones

**15**

gobiernos donantes  
y agencias  
multilaterales

**19,764**

subvenciones

**4,398**

beneficiaries

### Financiación total

En el periodo 2017-2018, la financiación filantrópica global para temáticas relativas a lesbianas, gays, bisexuales, transgénero e intersex sumaron más de

**560 millones de dólares<sup>7</sup>**

<sup>7</sup> Todas las cifras monetarias incluidas en el informe se presentan en dólares estadounidenses.

## ÁMBITO Y CONTEXTO DEL INFORME

Este informe ofrece una visión general sobre la financiación filantrópica destinada a temáticas LGBTI en todo el mundo. Recoge información sobre los fondos de fundaciones privadas y públicas, ONG intermediarias, corporaciones, entidades gubernamentales e instituciones multilaterales donantes, pero no incluye a personas donantes individuales. El informe abarca la financiación concedida durante los años 2017 y 2018 a organizaciones dedicadas a temáticas LGBTI y para proyectos centrados específicamente en las comunidades LGBTI.

Salvo que se especifique lo contrario, los fondos concedidos a organizaciones intermediarias con el fin de redistribuirlos se han eliminado de los cálculos a lo largo del informe para evitar una doble contabilidad.

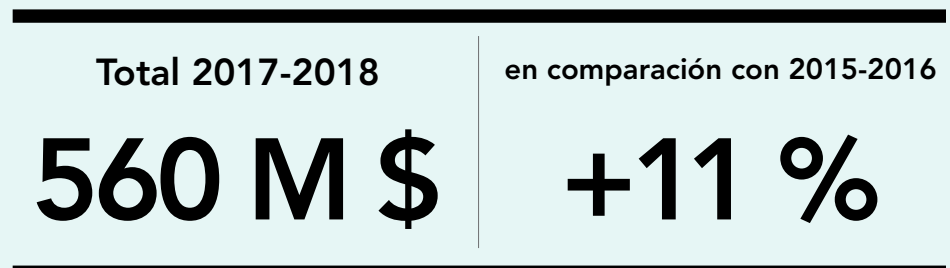
Consulte la sección de metodología en las [páginas 8-15](#) para obtener una descripción más detallada sobre la recopilación de datos, la investigación y los métodos de documentación utilizados para elaborar este informe.

## FINANCIACIÓN TOTAL

La financiación filantrópica global para temáticas LGBTI en el periodo 2017-2018 ascendió a un total de aproximadamente 560 millones de dólares. Durante estos dos años, un total de 800 fundaciones y 15 gobiernos e instituciones multilaterales donantes concedieron más de 19 764 subvenciones para temáticas LGBTI en todo el mundo.

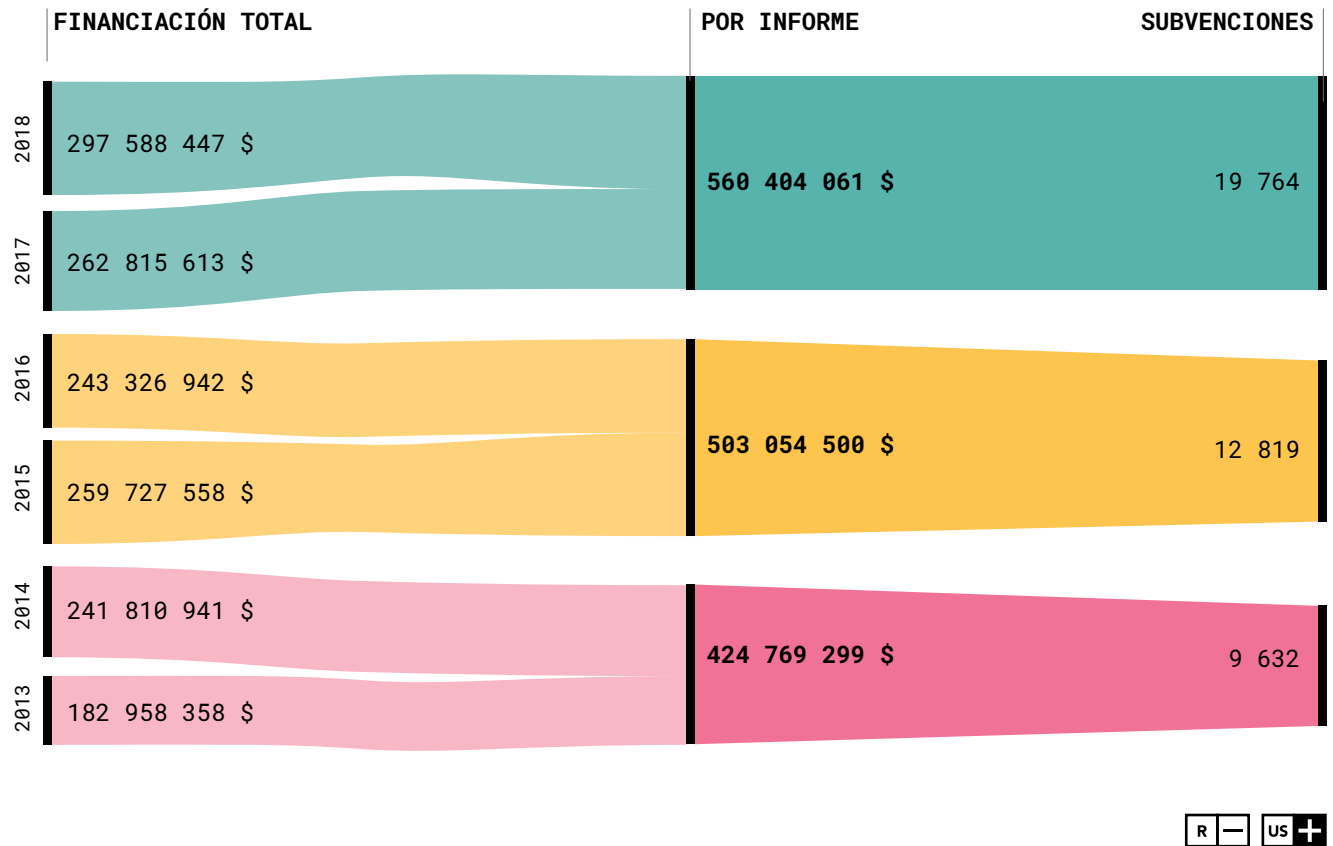
De esa suma total de 560 millones de dólares, aproximadamente 263 millones de dólares se concedieron en el año 2017 y 297 millones de dólares, en el 2018.

Las tres ediciones de Informes sobre Recursos Globales se basan en seis años de documentación sobre la financiación LGBTI a nivel global. Entre los periodos de los informes de 2015-2016 y de 2017-2018, **la financiación LGBTI a nivel global aumentó en más de 57 millones de dólares<sup>8</sup> o, es decir, en un 11 %**. En ese mismo periodo de tiempo se produjo un aumento del 54 % en el número de subvenciones.



<sup>8</sup> El conjunto de datos de 2015-2016 se actualizó para eliminar algunos fondos que finalmente se determinaron como redistribución de subvenciones o financiación nacional gubernamental concedida después de la publicación del informe. Esta corrección hace que la representación de datos a lo largo del tiempo sea más coherente con nuestra metodología.

## FINANCIACIÓN LGBTI GLOBAL POR AÑO (2013-2018)



Las fluctuaciones de la financiación de un año para otro se deben, en parte, a los cambios en los datos disponibles.

**En términos generales, este informe cuenta con más de 300 financiadores más que la edición anterior**, que se traduce en una documentación cada vez más exhaustiva y precisa de la información sobre financiación LGBTI global.

Varios nuevos gobiernos y e instituciones multilaterales donantes han colaborado aportando datos al informe en esta edición. Ha sido la primera vez que los gobiernos de Australia, Luxemburgo y Nueva Zelanda han informado sobre las subvenciones que concedieron.

El Fondo Mundial de Lucha contra el SIDA, la tuberculosis y la malaria también ha compartido sus datos por primera vez, aunque no se han incluido en el conjunto de datos, ya que no cumplen con la metodología del informe. Se ha incluido una sección titulada Más allá de las cifras para compartir los datos del Fondo Mundial por separado, véase la página 46.

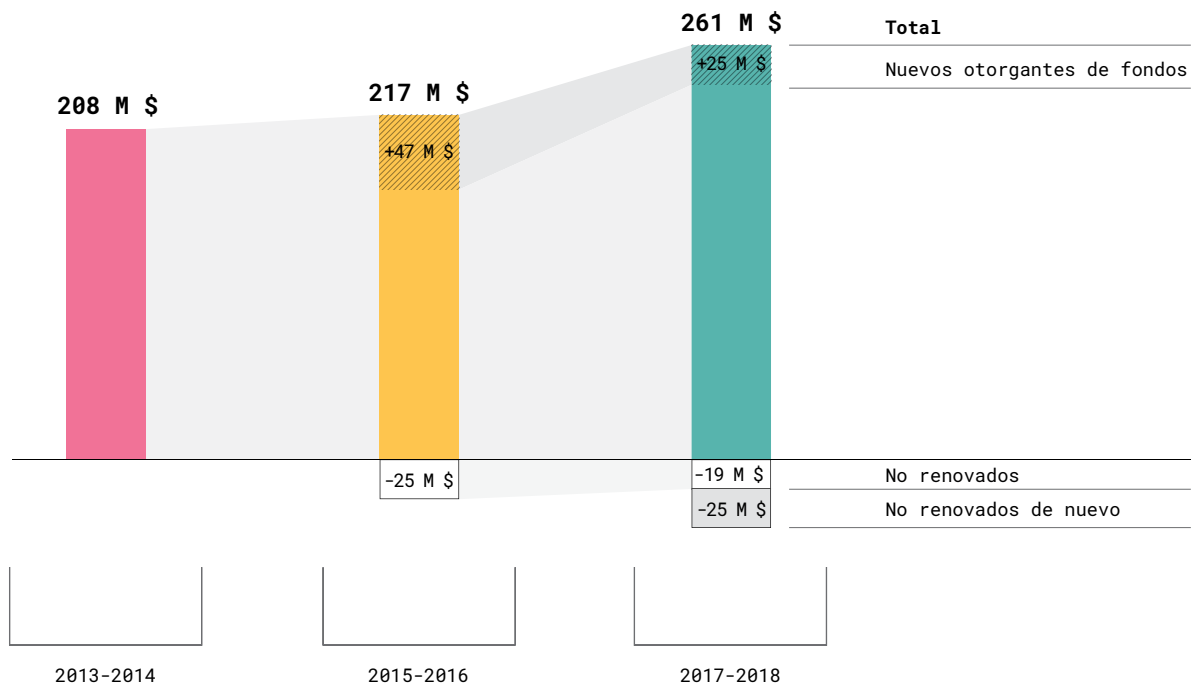
Para obtener más información sobre las fluctuaciones de la financiación, consulta la sección de *Más allá de las cifras* titulada *Entidades financiadoras no incluidas en este informe*, [página 110](#).

# +300

**Entidades financiadoras**

**FLUCTUACIONES POR INFORME**

Dejando a un lado la financiación centrada en Estados Unidos, el Informe sobre Recursos Globales de los años 2013-2014 incluía 208 millones de dólares de 106 otorgantes de fondos. En el siguiente informe, que documentaba el periodo 2015-2016, se incluyeron 61 nuevos otorgantes de fondos que aportaron un total de 47 millones de dólares, mientras que 32 de los anteriores no presentaron sus informes de nuevo. El presente informe (que abarca el periodo 2017-2018) incluye 111 nuevos otorgantes de fondos que aportaron un total de 25 millones de dólares, mientras que 39 de los del ciclo anterior no renovaron sus informes.



## COMPARACIÓN CON LA FINANCIACIÓN GLOBAL

A pesar del aumento reciente de la financiación LGBTI, durante los seis años en lo que se ha elaborado este informe no ha habido ningún cambio significativo en la proporción de la financiación general de fundaciones y la financiación de los gobiernos donantes, cuyos porcentajes siguen siendo muy pequeños.

En los años 2017-2018 la financiación de fundaciones LGBTI a nivel global supuso menos de **31 centavos por cada 100 dólares** de financiación mundial total de fundaciones, es decir, el 0,31 %.<sup>9</sup>

**0,31 %**

de la financiación de fundaciones

Durante ese mismo periodo, la financiación LGBTI global de los gobiernos donantes volvió a suponer menos de **4 centavos de cada 100 dólares** empleados en iniciativas internacionales y ayuda al desarrollo, es decir, el 0,04 %.<sup>10</sup>

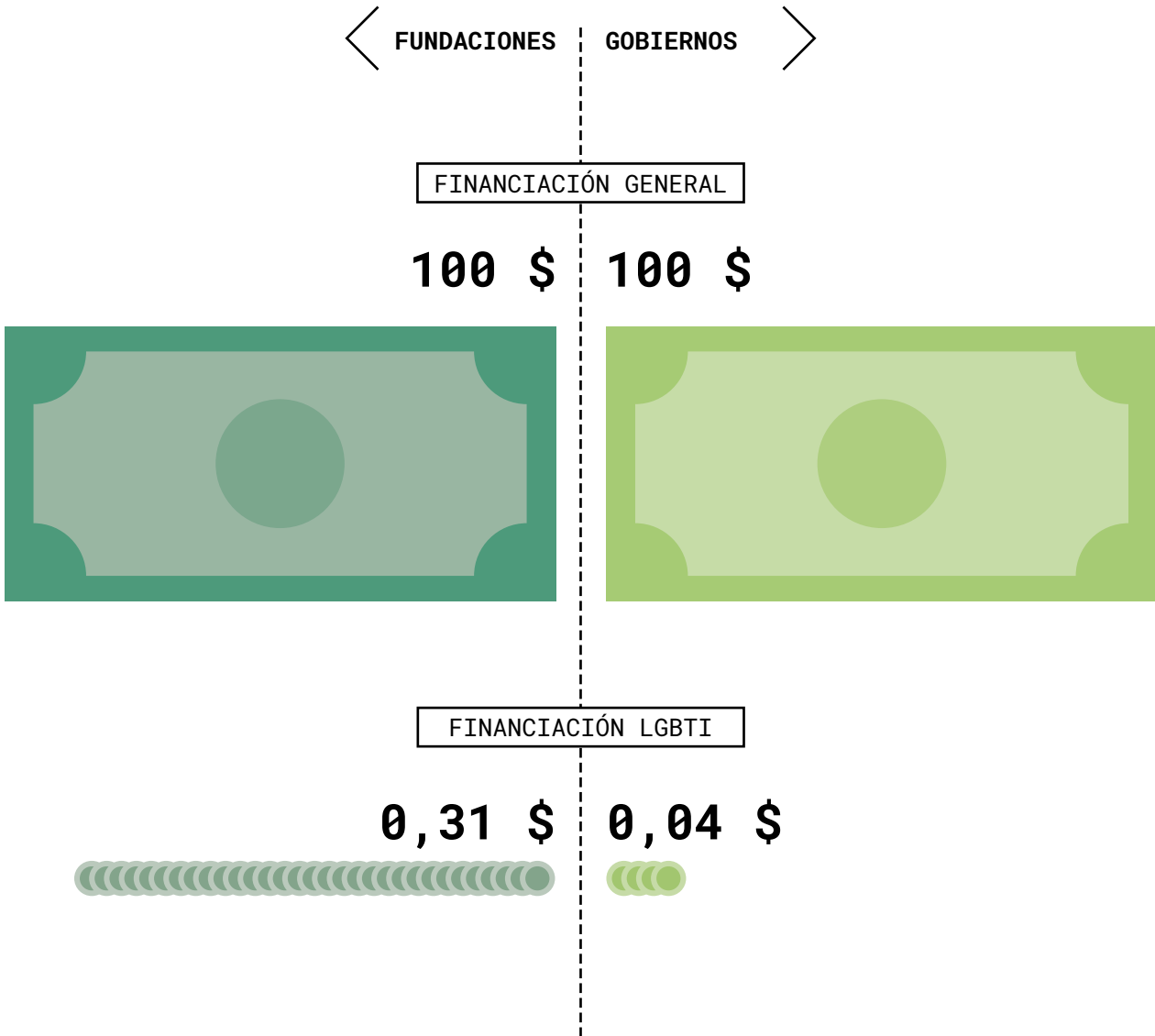
**0,04 %**

de la financiación gubernamental

<sup>9</sup> Este informe dispone de datos comparativos de financiación de Candid Foundation Maps, que ha documentado al menos 165 300 millones de dólares en financiación de fundaciones mundiales, incluyendo fundaciones públicas, privadas y empresariales. Esto representa un cambio con respecto a los datos comparativos anteriores ya que no estuvieron disponibles durante el periodo 2017-2018. Aunque los datos de Candid de los años 2017 y 2018 todavía están en fase de desarrollo, esta es la fuente más coherente disponible actualmente. A medida que este conjunto de datos sobre fundaciones mundiales se documente cada vez más sobre los años 2017 y 2018, el porcentaje de la financiación de fundaciones globales LGBTI se reducirá.

<sup>10</sup> La fuente que consultamos para obtener el conjunto de datos comparativos sobre las iniciativas internacionales y ayuda al desarrollo por parte de los gobiernos fue la Organización para la Cooperación y el Desarrollo Económicos (OCDE), que documentó 296 000 millones de dólares durante el periodo 2017-18.

FINANCIACIÓN LGBTI COMPARADA CON LA FINANCIACIÓN GENERAL (2017-2018)



## Síntesis de financiación por área geográfica

El presente informe abarca la financiación de la labor LGBTI en siete regiones del mundo,<sup>11</sup> así como las iniciativas a nivel internacional. Además de la sección general, el informe cuenta con tres secciones que detallan la financiación en tres ámbitos geográficos concretos:



La financiación de temáticas LGBTI en el **Sur y Este Globales**. Esta sección proporciona un análisis de la financiación de cinco regiones del mundo: 1) Asia y el Pacífico; 2) Europa oriental, Rusia y Asia central; 3) América Latina y el Caribe; 4) Oriente Medio y África septentrional; y 5) África Subsahariana.



La financiación de temáticas LGBTI en el **Norte Global**. Esta sección proporciona un análisis de la financiación de dos regiones: 1) Estados Unidos y Canadá y 2) Europa Occidental.



Financiación de las **temáticas LGBTI a nivel internacional**. Esta sección proporciona un análisis de la financiación centrada en temáticas LGBTI a nivel internacional, así como la defensa de la inclusión de estas cuestiones en los órganos e instituciones internacionales y la consolidación de la capacidad de los movimientos LGBTI en múltiples regiones del mundo.

<sup>11</sup> La agrupación de los países en regiones y subregiones se basa en una revisión de taxonomías similares, incluyendo la clasificación de las Naciones Unidas y otros organismos internacionales, así como las investigaciones filantrópicas existentes como la del Foundation Center y Human Rights Funders Network. El objetivo principal es ofrecer una clasificación que refleje cómo las personas e instituciones financiadoras y líderes de los movimientos se ven a sí mismos y construyen redes en a nivel regional.



Durante los años 2017 y 2018, alrededor de 173,6 millones de dólares (el 31 % de la financiación total para temáticas LGBTI) se centraron en las comunidades LGBTI del Sur y Este Globales. Esta cantidad incluye 71,5 millones de dólares para África Subsahariana, 38 millones de dólares para América Latina y el Caribe, 30,8 millones de dólares para Asia y el Pacífico, 23,8 millones de dólares para Europa Occidental, Asia Central y Rusia; 7,2 millones de dólares para Oriente Medio y África septentrional y 2,3 millones de dólares de financiación clasificados como fondo multirregional o como una región no especificada dentro del Sur y Este Globales.

En comparación con el anterior informe, la financiación para el Sur Global y el Este aumentó en 55 millones de dólares (un 46 %), lo que se tradujo en aumentos en todas las regiones. La región de América Latina y el Caribe obtuvo el aumento más significativo (97 %), mientras que la financiación para Asia y el Pacífico aumentó en un 38 % y la de África Subsahariana aumentó en un 40 %. Los fondos destinados a las regiones de Europa Occidental, Asia Central y Rusia aumentaron en un 23 %, y las zonas de Oriente Medio y África septentrional se mantuvieron cerca del mismo nivel, aumentado un 7 %.

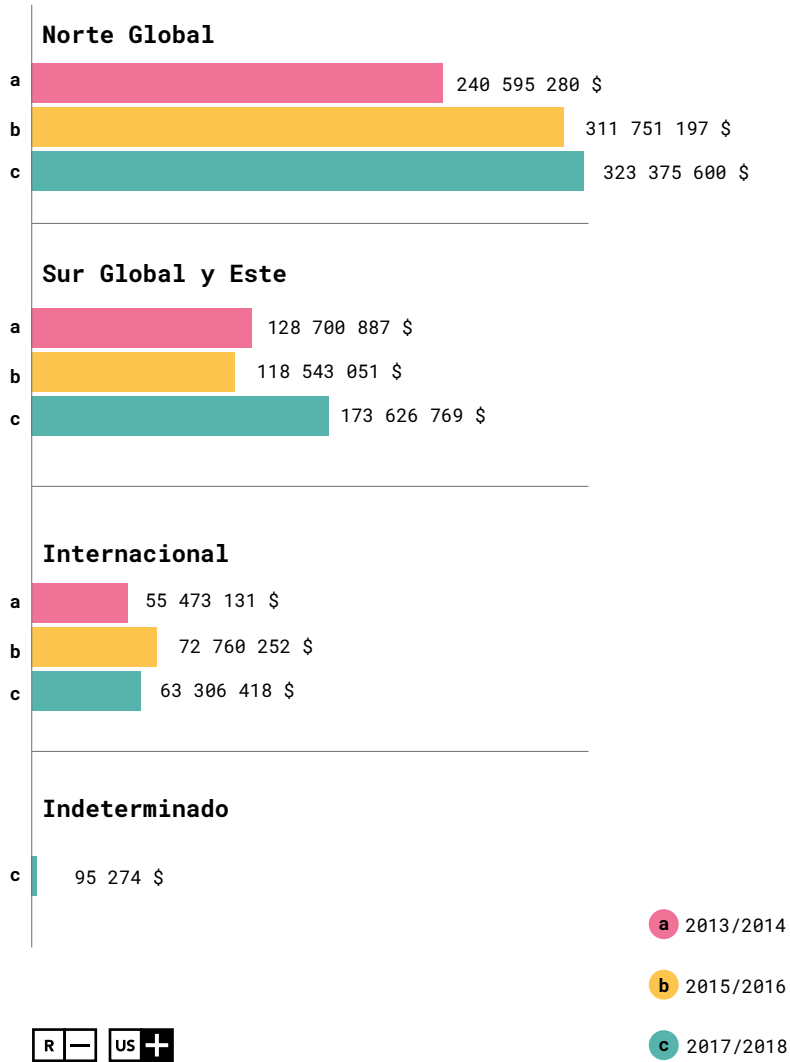
Durante el mismo periodo, aproximadamente 323,4 millones de dólares (el 58 % de la financiación total para temáticas LGBTI) se centraron en las comunidades LGBTI del Norte Global. Estados Unidos recibió 299,1 millones de dólares de esa cantidad. 23,6 millones de dólares del importe restante se destinó a las comunidades LGBTI de Europa Occidental y 529 694 dólares a Canadá. La financiación para el Norte Global se mantuvo relativamente al mismo nivel que durante los años 2015-2016, aumentando en un 4 %. Dentro del Norte Global, la región de Europa Occidental experimentó una disminución del 3 %, mientras que EE. UU. y Canadá registraron un aumento del 4 %.

La financiación restante ascendía a 63 millones de dólares (11 %) y se destinó a temáticas LGBTI a nivel internacional o global, principalmente mediante la financiación de organizaciones de defensa de los derechos LGBTI. La financiación de esta labor a nivel internacional disminuyó en 9,5 millones de dólares (13 %) en comparación con el periodo 2015-2016.<sup>12</sup>

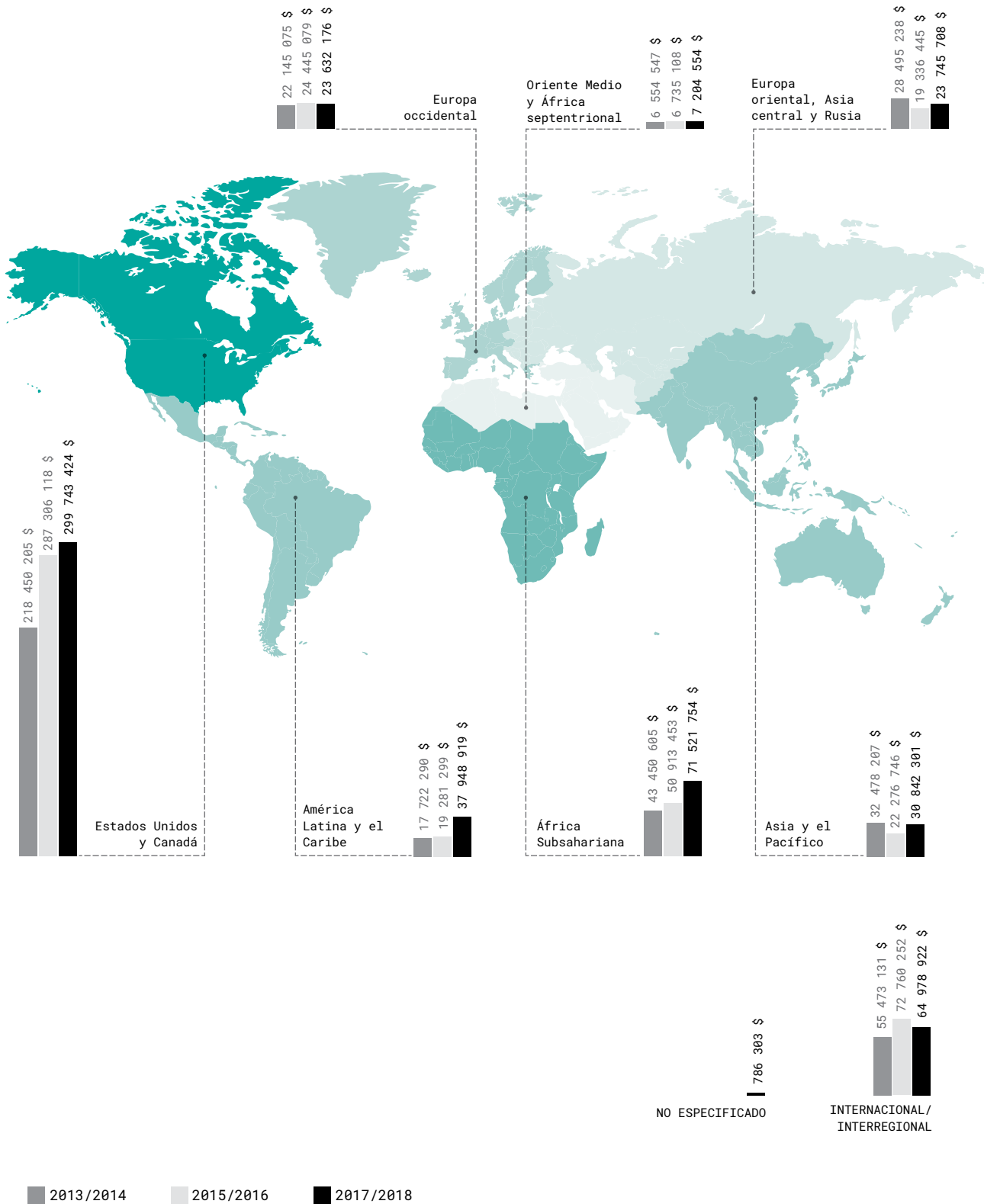
La financiación con un enfoque geográfico no específico recibió 95 274 dólares durante el periodo del informe, de 2017 a 2018.

-----  
**12** Es posible que los lectores perciban diferencias en las cantidades totales de financiación entre las categorías de Enfoque Global y Región Mundial debido a la especificidad de los datos de financiación disponibles en los distintos niveles de la clasificación. Por ejemplo, en algunos casos se clasificó una subvención con un enfoque en el Sur Global y el Este a pesar de que la financiación estuviera dirigida a múltiples regiones del mundo y, por lo tanto, se codificó como internacional/multirregional dentro de la clasificación de las regiones globales. Para obtener más detalles sobre la clasificación del informe, véase el Apéndice III.

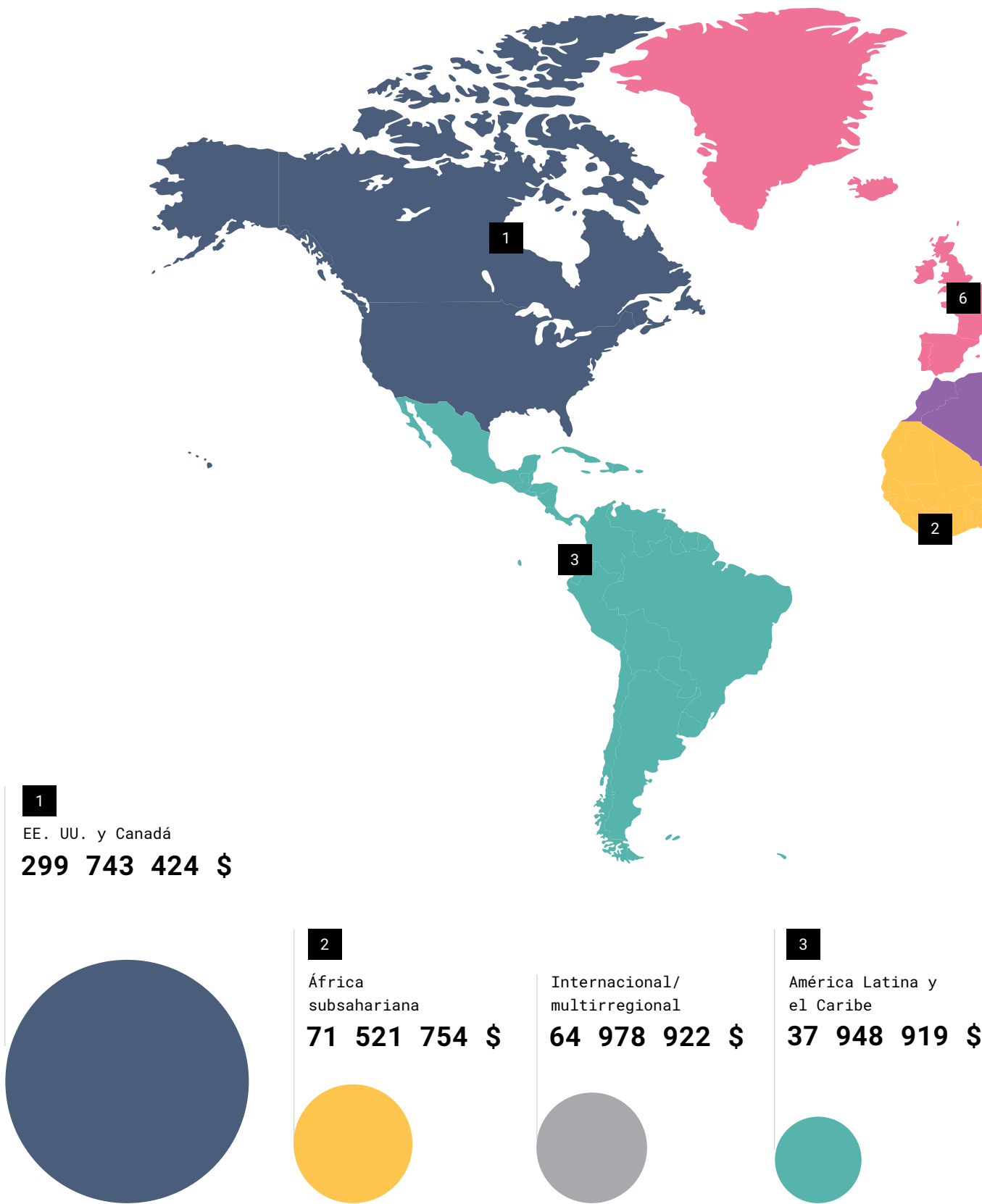
## FINANCIACIÓN LGBTI POR REGIONES DEL MUNDO (2013-2018)



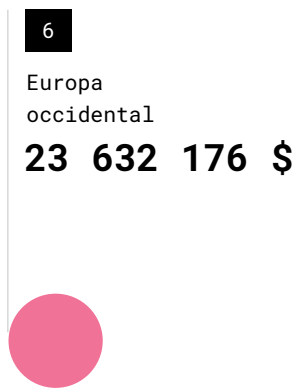
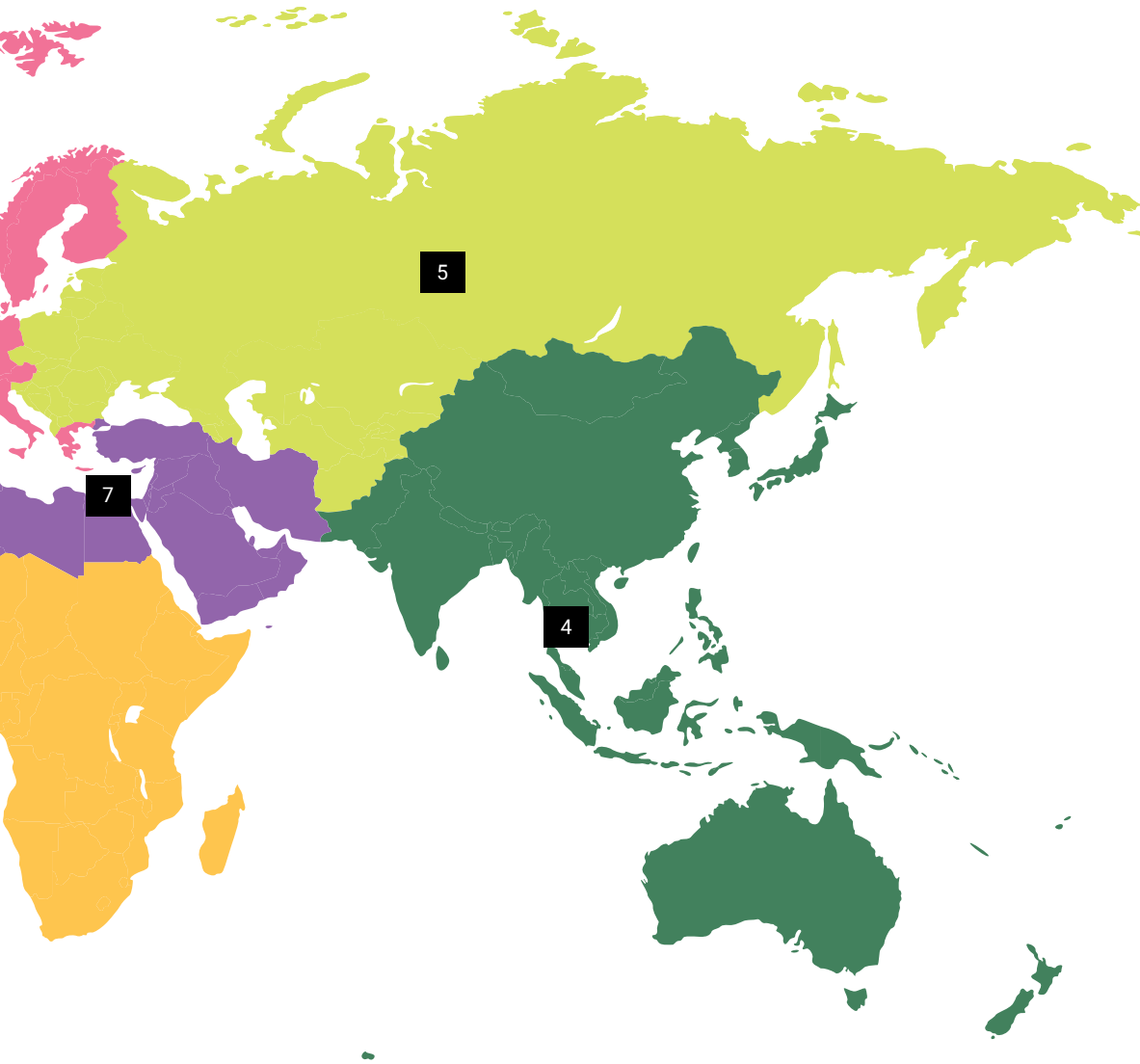
FINANCIACIÓN LGBTI POR REGIONES (2013-2018)



### FINANCIACIÓN LGTBI, POR DISTRIBUCIÓN GEOGRÁFICA Y REGIONES DEL MUNDO (2017-2018)



R - US +



## Principales organizaciones financiadoras y beneficiarias de fondos LGTBI

Las 10 fundaciones que más aportaron a la financiación de temáticas LGBTI aportaron 188,3 millones de dólares, lo cual supone un 30 % de toda la financiación.<sup>13</sup> Las 20 fundaciones con una mayor contribución concedieron 260,5 millones de dólares, un 42 % del total. De estos 20 grandes donantes, 16 tenían su sede en los Estados Unidos, 3 en Europa occidental y 1 tenía sedes tanto en EE. UU. como en el Reino Unido.<sup>14</sup>

Nota: las donaciones anónimas ascienden a casi 40 millones de dólares en este periodo. Si aparecieran en la lista de arriba como si fueran un solo donante, ocuparían el primer puesto mundial en la financiación de causas LGBTI.

<sup>13</sup> A diferencia de la mayor parte de los cálculos que figuran en el informe, todas las listas de los principales donantes sí incluyen la financiación donada a entidades intermediarias para su redistribución. De este modo, se reflejan las cantidades totales de financiación en torno a temáticas LGBTI que aporta o canaliza cada una de las instituciones financiadoras. La cifra total de la financiación, incluyendo los fondos de redistribución, asciende a 618 270 310 \$.

<sup>14</sup> La Fundación Elton John contra el VIH/sida (EJAF por sus siglas en inglés) tiene sedes en Reino Unido y Estados Unidos, cuyas aportaciones aparecen sumadas en el apartado de financiación global de la tabla para reflejar la contribución total de dicha institución. La EJAF anunció en 2019 que las entidades de ambos países van a fusionarse; no obstante, en 2017 y 2018 eran dos entidades registradas diferentes. En otros capítulos del informe, las dos entidades aparecen por separado.

### LAS 20 PRINCIPALES FUNDACIONES QUE FINANCIAN TEMÁTICAS LGBTI, SEGÚN SU CONTRIBUCIÓN TOTAL (2017-2018)

	Nombre de la institución	Importe total
1	Gilead Sciences	33 612 308 \$
2	Arcus Foundation	32 012 255 \$
3	Fundación Ford	20 911 300 \$
4	Gill Foundation	19 392 707 \$
5	Open Society Foundations	16 829 046 \$
6	Fundación Elton John contra el VIH/sida (Reino Unido + EE. UU.)	15 432 536 \$
7	Tides Foundation	14 873 828 \$
8	M.A.C. AIDS Fund	11 831 927 \$
9	Evelyn and Walter Haas, Jr. Fund	11 715 700 \$
10	Foundation for a Just Society	11 692 500 \$
11	Astraea Lesbian Foundation for Justice	9 347 886 \$
12	National Lottery Community Fund, The	8 980 621 \$
13	COC Netherlands	8 556 326 \$
14	H. van Ameringen Foundation	8 271 500 \$
15	Borealis Philanthropy	7 041 925 \$
16	Wells Fargo	6 653 070 \$
17	Hivos	6 528 684 \$
18	California Endowment, The	6 221 011 \$
19	Tawani Foundation	5 506 250 \$
20	Horizons Foundation	5 112 092 \$

**LAS 20 PRINCIPALES FUNDACIONES QUE APORTAN FONDOS A TEMÁTICAS LGTBI, SEGÚN SU CONTRIBUCIÓN TOTAL (2017-2018)**

	Nombre de la institución	Importe total
1	Open Society Foundations	15 920 449 \$
2	Arcus Foundation	13,633,255 \$
3	Fundación Ford	12 319 300 \$
4	Fundación Elton John contra el VIH/sida (Reino Unido)	9 843 890 \$
5	National Lottery Community Fund, The	8 980 621 \$
6	COC Netherlands	8 556 326 \$
7	Tides Foundation	8 360 950 \$
8	M.A.C. AIDS Fund	7 026 039 \$
9	Hivos	6 528 684 \$
10	Foundation for a Just Society	5 895 000 \$
11	Astraea Lesbian Foundation for Justice	4 732 248 \$
12	AmplifyChange	3 814 721 \$
13	American Jewish World Service	3 681 434 \$
14	Sigrid Rausing Trust	3 443 212 \$
15	Gilead Sciences	3 329 193 \$
16	VOICE	2 596 212 \$
17	Comic Relief	2 586 679 \$
18	Mama Cash	2 443 957 \$
19	Dreilinden	2 227 092 \$
20	Baring Foundation, The	2 058 579 \$



**Excluyendo las subvenciones centradas en los Estados Unidos**, las 10 fundaciones que más contribuyeron a financiar cuestiones LGBTI otorgaron fondos por favor de 97 millones de dólares, lo que supone un 37 % de toda la financiación fuera de los Estados Unidos. Las 20 fundaciones que más aportaron concedieron 260,5 millones de dólares en subvenciones, un 42 % del total. Cuando se excluyen los datos de la financiación centrada en los Estados Unidos, la lista de los 20 mayores contribuyentes se compone de 11 financiadores de Europa Occidental y 9 de los Estados Unidos.

Nota: las donaciones anónimas se situaron por encima de los 14 millones de dólares en este periodo, excluyendo la financiación destinada a los Estados Unidos. Si aparecieran en la lista de arriba como si fueran un solo donante, ocuparían el segundo puesto mundial en la financiación de causas LGBTI.

**LAS 10 PRINCIPALES FUNDACIONES QUE APORTAN FONDOS A TEMÁTICAS LGTBI,  
SEGÚN EL NÚMERO DE SUBVENCIONES (2017-2018)**

	Nombre de la institución	Número de subvenciones
1	Horizons Foundation	792
2	Pride Foundation	677
3	Astraea Lesbian Foundation for Justice	553
4	Our Fund	510
5	Tides Foundation	438
6	Borealis Philanthropy	354
7	Trans Justice Funding Project	338
8	Wells Fargo	310
9	Strengthen Orlando - OneOrlando Fund	302
10	Stonewall Community Foundation	281



**LAS 10 PRINCIPALES FUNDACIONES QUE APORTAN FONDOS A TEMÁTICAS LGTBI,  
SEGÚN EL NÚMERO DE SUBVENCIONES (2017-2018)**

	Nombre de la institución	Número de subvenciones
1	Astraea Lesbian Foundation for Justice	358
2	COC Netherlands	264
3	Open Society Foundations	172
4	American Jewish World Service	170
5	UHAI EASHRI (East African Sexual Health and Rights Initiative)	147
6	National Lottery Community Fund, The	129
7	Tides Foundation	123
8	Frontline AIDS	111
9	Front Line Defenders	106
10	International Lesbian, Gay, Bisexual, Trans and Intersex Association (ILGA) - Europe	105





## Fondos de gobiernos donantes y agencias multilaterales para temáticas LGTBI

Este informe también contiene un recuento de los programas de subvenciones de 15 gobiernos donantes y de las agencias multilaterales. En conjunto, su aportación es de 108,2 millones de dólares, de los cuales 106,2 millones son atribuibles a los 10 mayores contribuyentes, sean gobiernos o agencias multilaterales que apoyan los asuntos LGTBI con programas de desarrollo internacionales. Esto constituye el 41 % de todos los fondos concedidos a entidades beneficiarias fuera de los Estados Unidos.<sup>15</sup>

La financiación de los gobiernos donantes y las agencias multilaterales ha disminuido en cada edición de este informe, pasando de 127,4 millones de dólares en el periodo de 2013-2014 a 115,8 millones en 2015-2016 y actualmente 108,2 millones de dólares en el periodo 2017-2018. Estos descensos pueden deberse en parte a fluctuaciones entre las entidades que proporcionan datos. En la sección *Más allá de las cifras: ¿qué financiadores faltan en este informe?*, en la [página 110](#).

### Fondos de gobiernos donantes

Algunas claves sobre cómo se han incluido en este informe los fondos aportados por los gobiernos donantes:

- En aras de una mayor uniformidad en los datos, el informe presenta toda la financiación destinada a temáticas LGTBI procedentes de diferentes ministerios y agencias gubernamentales dentro de un mismo país bajo el epígrafe consolidado del país (por ejemplo, figura el Gobierno de Noruega en lugar del Ministerio de Asuntos Exteriores de Noruega, la Agencia para la Cooperación al Desarrollo noruega, etc.). Si bien algunos gobiernos proporcionaron datos consolidados de las subvenciones de todas sus agencias, en algunos casos los datos relativos a las subvenciones LGTBI enviados eran a título individual.
- El informe incluye los fondos de los gobiernos donantes solo en los casos en los que los propios gobiernos facilitaron la información de las subvenciones. Puede que las aportaciones de ciertos gobiernos se vean infrarrepresentadas debido a la escasa participación de las entidades gubernamentales.
- **Los fondos procedentes de gobiernos donantes destinados a sus propios programas nacionales no se incluyen en nuestra metodología.** Del mismo modo, las subvenciones concedidas a entidades intermediarias basadas en el mismo país para redistribuir los fondos entre programas nacionales también están excluidas. Solo se incluyen los fondos públicos destinados a programas en otros países.

Los gobiernos de Australia, Luxemburgo y Nueva Zelanda figuran en este informe por primera vez. Hay otros cuatro gobiernos que proporcionaron datos acerca de sus subvenciones por primera vez. Sin embargo, dichas subvenciones estaban orientadas a programas nacionales y por lo tanto no se incluyen en el presente informe.

<sup>15</sup> A diferencia de la mayor parte de los cálculos que figuran en el informe, todas las listas de los principales donantes (incluyendo esta lista de gobiernos donantes y agencias multilaterales) sí incluyen la financiación concedida a organizaciones intermediarias para su redistribución, con el objeto de reflejar las cantidades totales que aporta o canaliza cada una de las entidades.

## Subvenciones de las embajadas

Por primera vez, este informe identifica los fondos atribuibles a las embajadas como un elemento diferenciado del apoyo gubernamental, pues ofrecen un mecanismo de distribución de pequeñas subvenciones para las aportaciones de los gobiernos donantes. En el periodo de 2017-2018, las embajadas convocaron unas 240 subvenciones por un valor total de 32,7 millones de dólares, es decir, un 30 % del total de las donaciones gubernamentales.

### FONDOS DE EMBAJADAS (2017-2018)

	Gobierno donante	Estimación de las subvenciones de las embajadas
1	Gobierno de Suecia	20 290 045 \$
2	Gobierno de los Países Bajos	10 745 111 \$
3	Gobierno de Alemania	588 601 \$
4	Gobierno de Noruega	568 688 \$
5	Gobierno de Dinamarca	478 845 \$

R + US +

## Subvenciones de agencias multilaterales

El conjunto de datos del presente informe incluye a tres agencias multilaterales, que también facilitaron datos en las ediciones anteriores. El Fondo mundial para la lucha contra el VIH/SIDA, la tuberculosis y la malaria facilitó los datos de sus subvenciones al *Informe de recursos globales* por primera vez y no se ha incluido en el conjunto del informe por no ajustarse a la metodología. La sección *Más allá de*

*las cifras* se incluyen los datos del Fondo mundial por separado, en la [página 46](#).

Además, otras agencias confirmaron que, aunque no concedieron subvenciones en el periodo de 2017-2018 que se ajustaran a la metodología, seguirían facilitando datos en ediciones futuras.

**GOBIERNOS Y AGENCIAS  
MULTILATERALES, SEGÚN  
EL TOTAL DE AYUDAS  
INTERNACIONALES A  
TEMÁTICAS LGBTI**

	<b>Gobierno u organismo multilateral</b>	<b>Importe total</b>
1	Gobierno de Suecia	30 464 863 \$
2	Gobierno del Reino Unido	18 882 758 \$
3	Gobierno de los Países Bajos	13 685 051 \$
4	Gobierno de Noruega	10 435 115 \$
5	Gobierno de Finlandia	7 704 140 \$
6	Banco Mundial	7 221 064 \$
7	Comisión Europea	6 034 590 \$
8	Gobierno de Canadá	5 018 385 \$
9	Gobierno de Dinamarca	4 718 030 \$
10	Fondo Fiduciario de la ONU para Eliminar la Violencia contra la Mujer	2 068 186 \$
11	Gobierno de Alemania	1 453 484 \$
12	Gobierno de Francia	264 751 \$
13	Gobierno de Australia	204 674 \$
14	Gobierno de Nueva Zelanda	41 339 \$
15	Gobierno de Luxemburgo	35 357 \$



Nota: si bien una parte de los fondos reportados destinados al VIH/sida se consideraban demasiado amplios como para incluirlos en el informe, sí que figuran los fondos centrados en las comunidades LGBTI, HSH y transgénero. En particular, el Banco Mundial destinó más de 5 millones de dólares de su aportación total a un programa de prevención del VIH enfocado en los hombres que tienen sexo con hombres (HSH). Si se excluyera esta financiación, el Banco Mundial pasaría del sexto al décimo puesto en la lista de mayores donantes gubernamentales y multilaterales.

## Principales entidades

### beneficiarias de fondos LGBTI

Durante el bienio 2017-2018, más de 1600 organizaciones y agencias no gubernamentales y otras organizaciones de la sociedad civil recibieron financiación para sus proyectos LGBTI situados fuera de los Estados Unidos.

Las 20 principales entidades receptoras percibieron un 20 % de los fondos, lo que se traduce en una caída del 31 % respecto al periodo 2015-2016. La lista incluye a organizaciones basadas en el Sur y Este globales (6 más que en el periodo anterior, sobre un total de 20). Además, la mitad de esta lista (10) de grandes beneficiarias son organizaciones centradas específicamente en las comunidades LGBTI, mientras que las otras 10 tienen un objeto social más amplio.

A modo de recordatorio, la siguiente lista muestra la cantidad total que concedieron las entidades donantes durante el bienio 2017-2018, incluidos los importes totales de cualquier subvención a varios años concedida en este periodo. En este sentido, las entidades beneficiarias que recibieran una subvención para un periodo de tres años o más puede que figuren aquí con totales que excedan sus ingresos totales de explotación.

Si bien la lista a continuación excluye los ingresos procedentes de la redistribución de fondos, 10 de las 20 entidades receptoras principales son a su vez donantes.

Para una lista de las 10 principales entidades beneficiarias que incluyan la financiación destinada a los Estados Unidos, véase la [página 88](#), donde se examina en detalle la financiación en el Norte Global. Por otra parte, los documentos anuales de seguimiento de Funders for LGBTQ Issues de 2017 y 2018 documentan las subvenciones convocadas por fundaciones estadounidenses para temáticas y comunidades lesbianas, gaus, bisexuales, transgénero y *queer*.<sup>16</sup>

<sup>16</sup> Véase el Informe de seguimiento de 2017: *Lesbian, Gay, Transgender and Queer Grantmaking by U. S. Foundations* (disponible en inglés en <https://lgbtfunders.org/research-item/2017-tracking-report/>) así como su edición de 2018 (igualmente disponible en inglés en <https://lgbtfunders.org/research-item/2018-tracking-report/>)

**20 PRINCIPALES ENTIDADES RECEPTORAS DE FONDOS LGBTI (2017-2018)**

	Entidad beneficiaria	Importe total	Intermediaria (S/N)	LGBTI (S/N)
1	Diakonia	5 215 179 \$		
2	Hivos	3 644 077 \$	S	
3	Astraea Lesbian Foundation for Justice	3 517 407 \$	S	S
4	International Planned Parenthood Federation (IPPF)	3 433 673 \$		
5	EqualitS and Justice Alliance	3 066 882 \$		
6	African Men for Sexual Health and Rights (AMSHER)	3 000 000 \$		S
7	AIDS and Rights Alliance for Southern Africa (ARASA)	2 880 352 \$		
8	SAIH - Studentenes og Akademikernes	2 790 780 \$		
9	Coalition of African Lesbians (CAL)	2 777 039 \$		S
10	International Lesbian, GaS, Bisexual, Trans and Intersex Association (ILGA) - Europe	2 769 847 \$	S	S
11	International Lesbian, GaS, Bisexual, Trans and Intersex Association (ILGA) - World	2 709 983 \$		S
12	Ipas	2 421 682 \$		
13	Initiative for Strategic Litigation in Africa (ISLA)	2 326 189 \$		
14	International HIV/AIDS Alliance	2 268 323 \$	S	
15	The East Africa Sexual Health and Rights Initiative (UHAI)	2 125 739 \$	S	S
16	OutRight Action International	1 977 978 \$	S	S
17	All Out	1 861 151 \$	S	S
18	Initiative Sankofa d'Afrique de l'Ouest (ISDAO)	1 632 065 \$	S	S
19	Asociación danesa de planificación familiar	1 505 587 \$	S	
20	Federación sueca por los derechos de personas lesbianas, gaSs, bisexuales, trans, queer e intersex (RFSL)	1 499 625 \$	S	S

Nota: les beneficiarias anónimas de diferentes lugares recibieron más de 1200 subvenciones por un valor total de más de 40 millones de dólares durante el bienio 2017-2018. Si se reseñaran como una única beneficiaria, ocuparía el primer puesto de la lista.

## Fuentes mundiales de financiación LGBTI

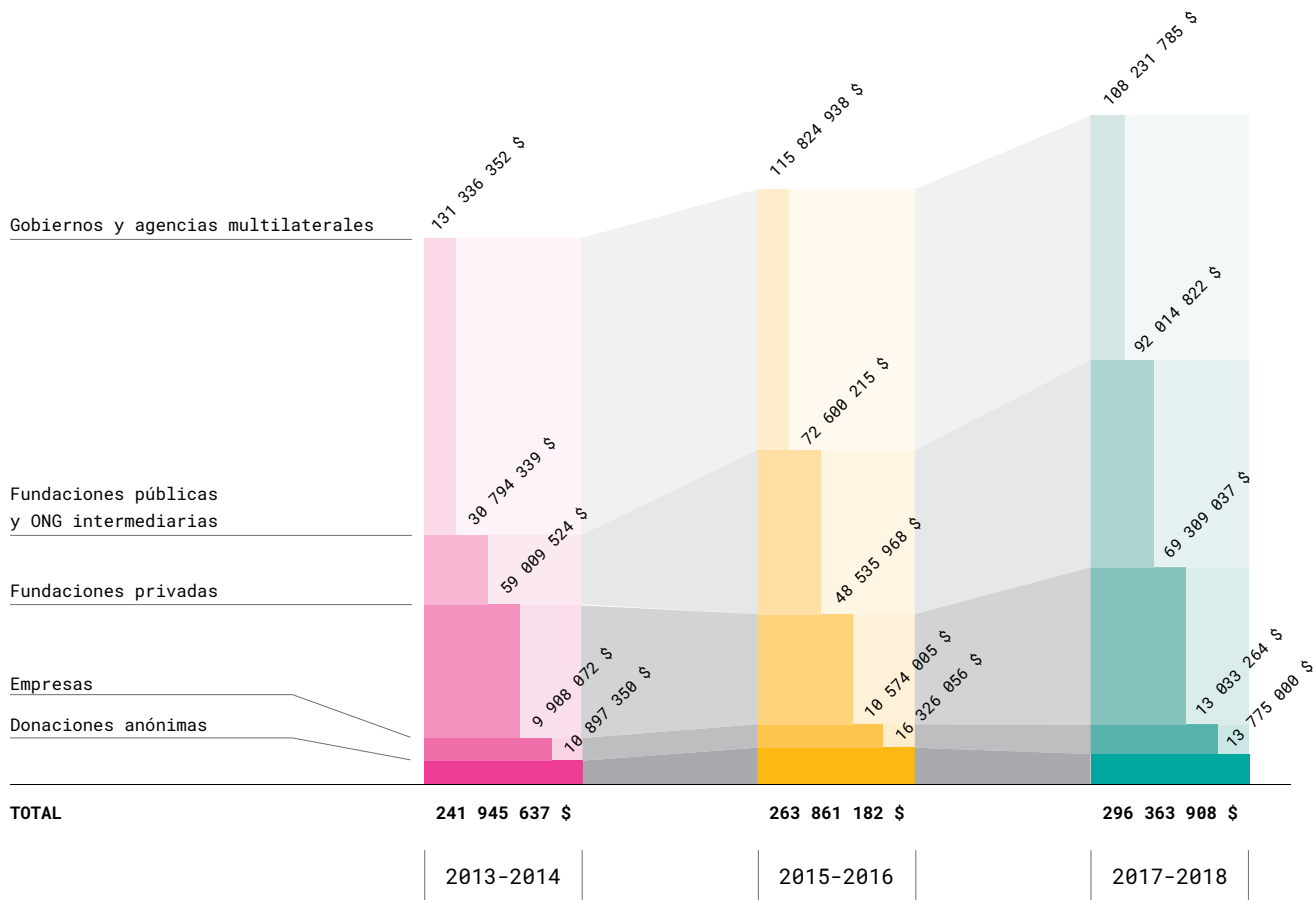
Excluyendo la financiación destinada a los Estados Unidos, el aumento de los fondos para temáticas LGBTI entre los bienios de 2015-2016 y 2017-2018 se debe a aumentos en la financiación de las fundaciones públicas, privadas y corporativas, mientras que la financiación de los gobiernos donantes y las agencias multilaterales se redujo.

En el periodo de 2017-2018, un 37 % de todos los fondos LGBTI procedía de los gobiernos donantes y las agencias

multilaterales, lo cual refleja una disminución tanto porcentual como en términos absolutos del total de la financiación respecto a los dos informes anteriores. Las fundaciones públicas y las ONG intermediarias concedieron un 31 % de los fondos, lo que supone un aumento tanto porcentual como en términos absolutos. Las empresas se mantuvieron en el 4 % de la financiación LGBTI mundial, si bien mostraron un ligero incremento en la cantidad total de fondos aportados. La financiación

de procedencia anónima supuso un 5 % del total, lo que refleja una caída tanto porcentual como en cantidades totales.

FUENTES DE FINANCIACIÓN LGBTI, POR TIPO DE ENTIDAD FINANCIADORA<sup>17</sup>



<sup>17</sup> A diferencia de la mayor parte de los cálculos incluidos en el informe, todas las clasificaciones de fondos LGBTI por tipo de entidad financiadora incluyen la financiación concedida a intermediarios para su redistribución, con el fin de reflejar las cantidades totales de fondos LGBTI que aporta o canaliza cada donante.

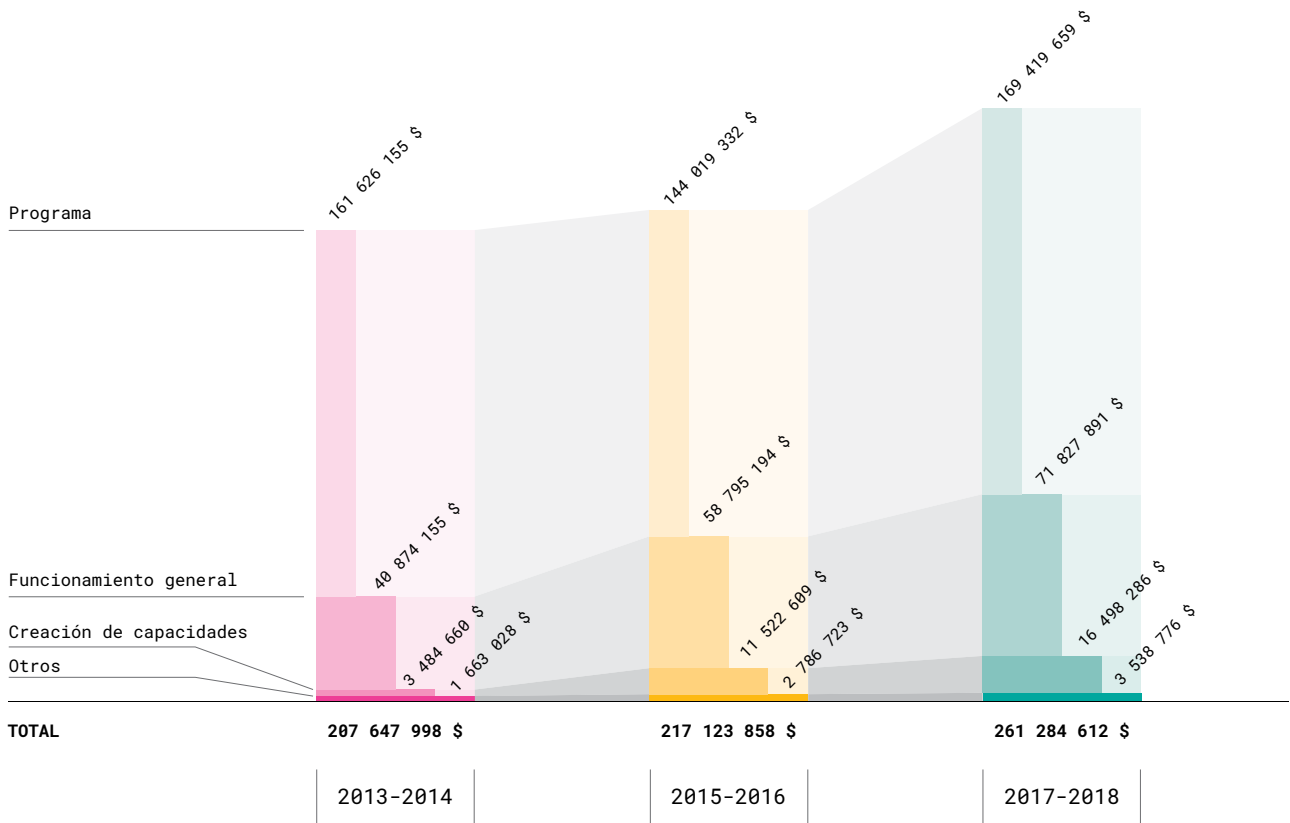
## Tipos de apoyo

Excluyendo los fondos destinados a los Estados Unidos, la mayor parte de la financiación para temáticas LGBTI (un 65 %) se concedió bajo la forma de apoyos a programas, lo que supone un descenso respecto al 66 % del bienio 2015-2016, si bien las cantidades aumentaron en términos absolutos. El apoyo general al funcionamiento de las entidades constituyó el 27 % de toda la financiación LGBTI mundial, al mismo nivel porcentual que en el bienio 2015-2016, aunque incorporando

unos fondos adicionales por valor de 13 millones de dólares. La creación de capacidades conformó un 6 % del total, con un ligero incremento a lo largo del tiempo. Otros tipos de financiación se situaron en un 1 % e incluyen fondos de emergencia, apoyo de capital, fondos de contrapartida, financiación inicial y patrocinios.

**DISTRIBUCIÓN DE LA FINANCIACIÓN LGBTI MUNDIAL, POR TIPOS DE APOYO**

R US

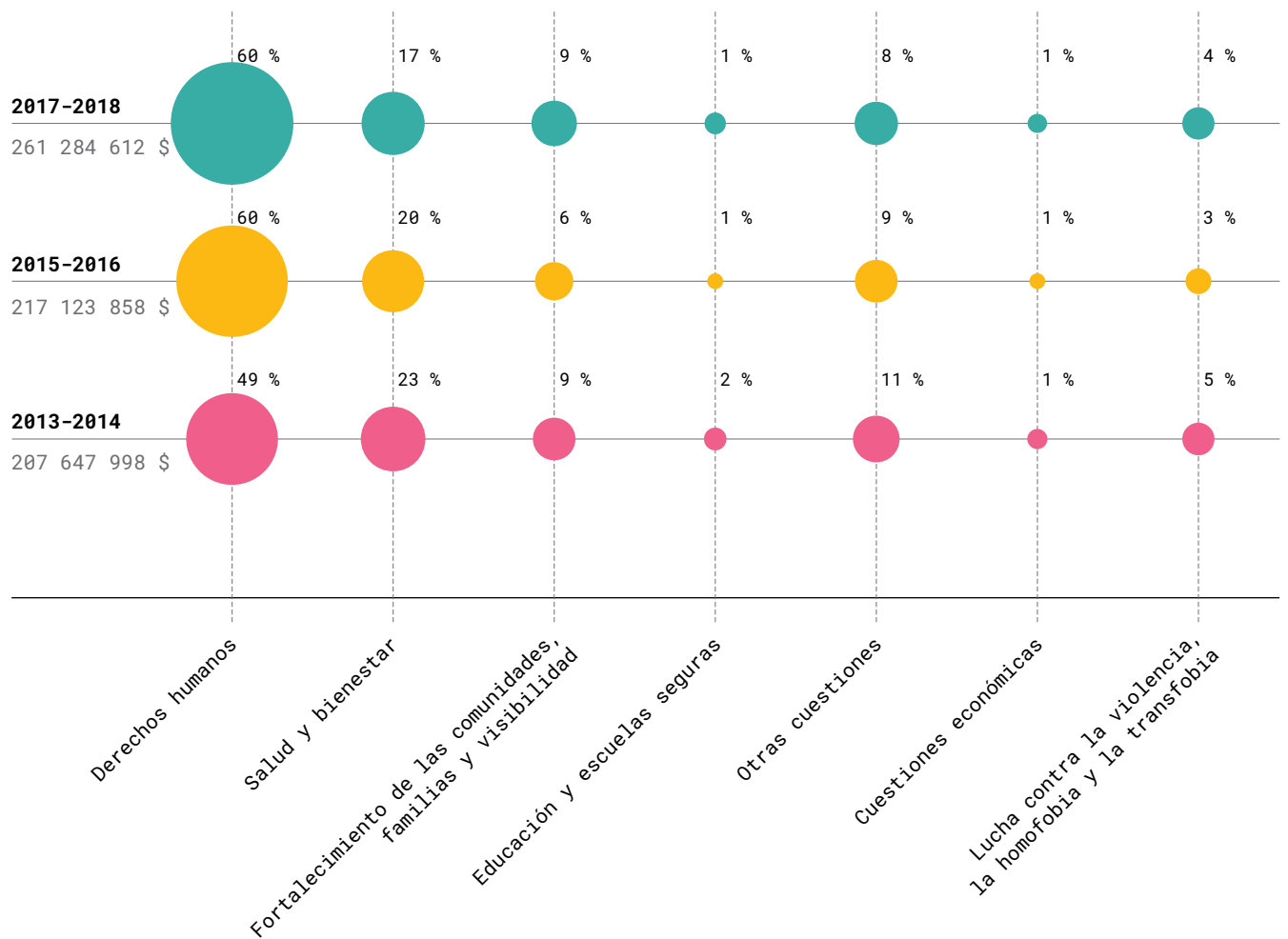


## Temáticas de la financiación

Excluyendo los fondos destinados a los Estados Unidos, en el bienio de 2017-2018 se otorgaron 261 millones de dólares para cuestiones LGBTI fuera de los EE. UU. De nuevo, el ámbito de los derechos humanos fue el que más financiación recibió, más de 157 millones de dólares, o un 60 % del total de fondos. Esto supone un aumento de la cifra total, si bien el porcentaje permanece estable respecto al periodo cubierto por el anterior informe. Se destinaron 44 millones de dólares, un 17 % del total, al área de salud y bienestar, lo cual supone una continuidad de la financiación, pero un porcentaje menor comparado con años anteriores. Dentro de la rúbrica salud y bienestar, un 78 % de las ayudas se destinaron al VIH/sida, menos que en 2015-2016. Ningún otro ámbito superaba el 10 %. A continuación se adjunta una lista de todas las temáticas y subtemáticas de financiación.

**DISTRIBUCIÓN DE LA FINANCIACIÓN LGBTI MUNDIAL, POR TEMÁTICAS (2015-2018)**

R US



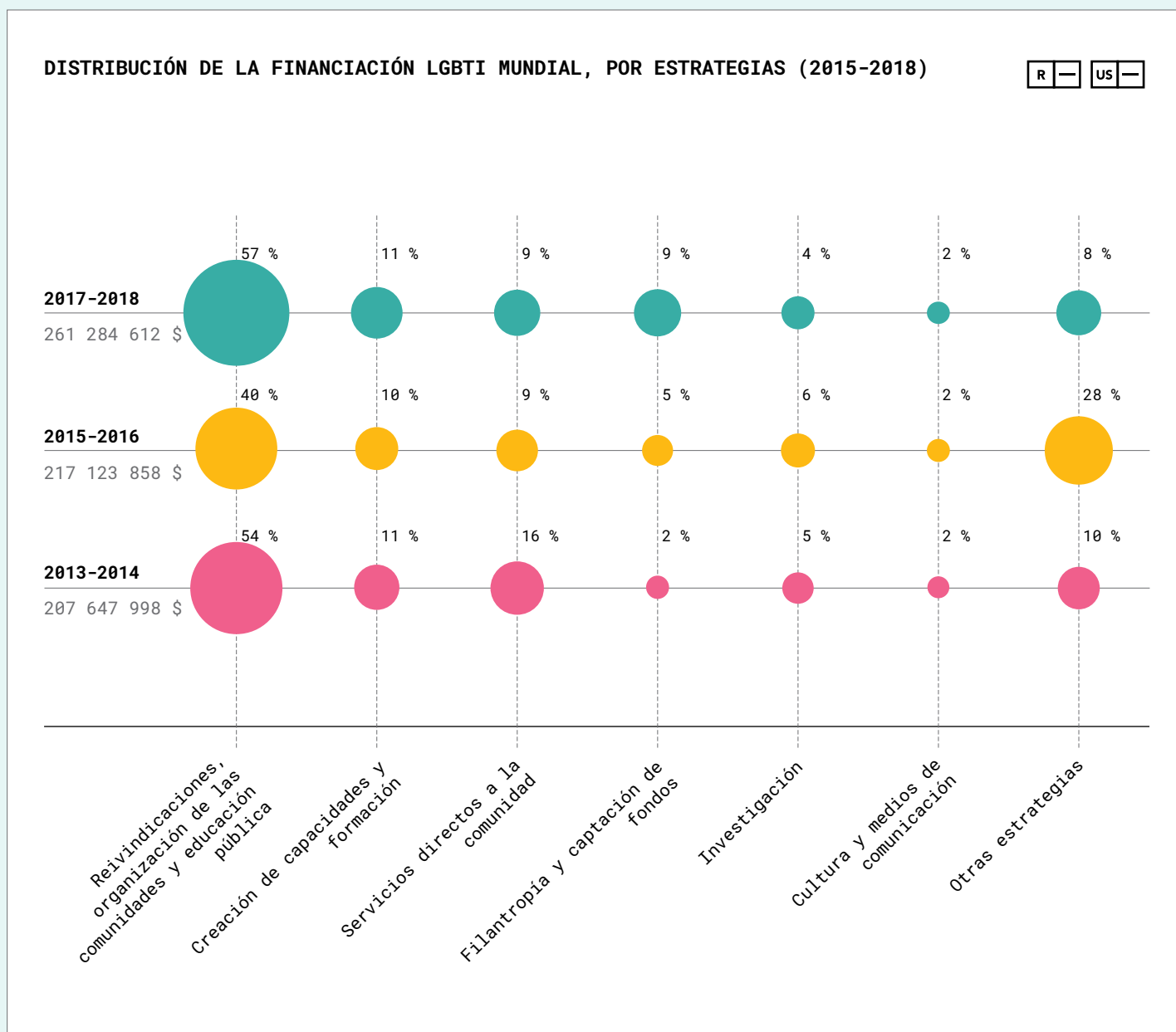


## DESGLOSE DETALLADO DE LAS TEMÁTICAS OBJETO DE FINANCIACIÓN LGBTI (2015-2018)

Temáticas y subtemáticas	2015-2016		2017-2018	
<b>Derechos Humanos</b>	<b>130 578 096 \$</b>	<b>60 %</b>	<b>157 263 744 \$</b>	<b>60 %</b>
Derechos Humanos (en general)	107 892 372 \$	50 %	117 131 726 \$	45 %
Justicia y derechos sexuales y reproductivos	7 915 589 \$	4 %	15 642 934 \$	6 %
Derechos relativos a la identidad de género	8 532 354 \$	4 %	10 721 214 \$	4 %
Lucha contra leyes discriminatorias o anti-LGTBQI	1 936 094 \$	1 %	3 575 825 \$	1 %
Matrimonio/unión civil	365 506 \$	<1 %	3 398 827 \$	1 %
Protección contra la discriminación	1 313 213 \$	1 %	2 795 140 \$	1 %
Derechos de las personas intersex	No disponible		2 095 231 \$	1 %
Cuestiones relativas a la migración y el asilo	1 459 829 \$	1 %	883 116 \$	<1 %
Despenalización y reformas judiciales	216 797 \$	<1 %	476 045 \$	<1 %
Derechos de los trabajadores sexuales	511 342 \$	<1 %	443 686	<1 %
Exenciones religiosas	435 000 \$	<1 %	100 000 \$	<1 %
<b>Salud y bienestar</b>	<b>43,892,784 \$</b>	<b>20 %</b>	<b>44 669 266 \$</b>	<b>17 %</b>
VIH/sida	37 524 245 \$	17 %	34 994 839 \$	13 %
Atención sanitaria general y promoción de la salud	2 694 566 \$	1 %	5 607 926 \$	2 %
Salud sexual y reproductiva	233 432 \$	<1 %	1 900 567 \$	1 %
Salud mental, adicciones y prevención del suicidio	1 862 763 \$	1 %	1 436 020 \$	1 %
Competencia cultural y recopilación de datos	672 377 \$	<1 %	729 914 \$	<1 %
Cáncer	185 400 \$	<1 %		
Cobertura de los seguros de salud	709 017 \$	<1 %		
Atención primaria	10 984 \$	<1 %		
<b>Fortalecimiento de las comunidades, familias y visibilidad</b>	<b>13 870 134 \$</b>	<b>6 %</b>	<b>23 008 847 \$</b>	<b>9 %</b>
Desarrollo y empoderamiento de las comunidades	5 739 104 \$	3 %	12 383 716 \$	5 %
Religión	3 766 714 \$	2 %	5 272 142 \$	2 %
Visibilidad	2 556 559 \$	1 %	3 851 677 \$	1 %
Fortalecimiento de las familias	1 476 856 \$	1 %	957 130	<1 %
Deportes	330 901 \$	<1 %	544 182	<1 %
<b>Lucha contra la violencia, la homofobia y la transfobia</b>	<b>5 702 716 \$</b>	<b>3 %</b>	<b>10 293 360 \$</b>	<b>4 %</b>
Acciones contra la violencia	2 173 525 \$	1 %	6 938 804 \$	3 %
Homofobia, bifobia y transfobia	3 529 191 \$	2 %	3 354 556 \$	1 %
<b>Educación y escuelas seguras</b>	<b>1 132 365 \$</b>	<b>1 %</b>	<b>3 621 000 \$</b>	<b>1 %</b>
Escuelas seguras	609 362 \$	<1 %	3 332 412 \$	1 %
Educación	523 003 \$	<1 %	288 588 \$	<1 %
<b>Cuestiones económicas</b>	<b>1 659 727 \$</b>	<b>1 %</b>	<b>3 045 897 \$</b>	<b>1 %</b>
Trabajo	619 124 \$	<1 %	2 496 142 \$	1 %
Vivienda y sinhogarismo	1 040 603 \$	<1 %	549 555 \$	<1 %
Seguridad alimentaria			200 \$	<1 %
<b>Otras cuestiones</b>	<b>20 288 036 \$</b>	<b>9 %</b>	<b>19 382 498 \$</b>	<b>8 %</b>
Cuestiones diversas	5 557 710 \$	3 %	10 591 922 \$	4 %
Filantropía	2 559 054 \$	1 %	8 790 576 \$	4 %
No especificado	12 171 272 \$	6 %		
<b>TOTAL</b>	<b>217 123 858 \$</b>	<b>100 %</b>	<b>261 284 612 \$</b>	<b>100 %</b>

## Estrategias objeto de financiación

En el bienio de 2017-2018 se concedieron 261 millones de dólares a organizaciones que desarrollaban diversas estrategias para empoderar y prestar servicios a las comunidades LGBTI fuera de los Estados Unidos. La estrategia de reivindicaciones, organización de las comunidades y educación pública fue la que más fondos recibió, más de 148 millones de dólares, o un 57 % del total. Esto constituye un aumento significativo tanto porcentualmente como en términos absolutos respecto al informe de 2015-2016. La estrategia de creación de capacidades y formación recibió 29 millones de dólares, un 11 %, una suma también mayor y que supone un ligero incremento porcentual respecto al anterior informe. Ninguna otra estrategia superó el 10 %. A continuación se adjunta la lista completa de estrategias y subestrategias.



## DESGLOSE DETALLADO DE LAS ESTRATEGIAS OBJETO DE FINANCIACIÓN LGBTI (2015-2018)

Estrategias/subestrategias	2015-2016		2017-2018	
<b>Reivindicaciones, organización de las comunidades y educación pública</b>	<b>87 350 820 \$</b>	<b>40 %</b>	<b>148 159 212 \$</b>	<b>57 %</b>
Reivindicaciones	66 643 733 \$	31 %	114 300 313 \$	44 %
Organización de las comunidades	8 143 783 \$	4 %	16 552 178 \$	6 %
Reivindicaciones intergubernamentales	1 264 244 \$	1 %	3 958 583 \$	2 %
Litigios	3 083 166 \$	1 %	4 637 055 \$	2 %
Educación pública	8 215 894 \$	4 %	8 711 083 \$	3 %
<b>Creación de capacidades y formación</b>	<b>21 546 370 \$</b>	<b>10 %</b>	<b>28 959 173 \$</b>	<b>11 %</b>
Conferencias/seminarios/becas de viaje	2 431 130 \$	1 %	2 901 913 \$	1 %
Desarrollo del liderazgo	2 441 621 \$	1 %	2 431 678 \$	1 %
Creación de capacidades de gestión	12 507 118 \$	6 %	18 576 701 \$	7 %
Formación/asistencia técnica	4 166 501 \$	2 %	5 048 882 \$	2 %
<b>Cultura y medios de comunicación</b>	<b>5 198 253 \$</b>	<b>2 %</b>	<b>4 548 078 \$</b>	<b>2 %</b>
Cultura	3 128 850 \$	1 %	2 849 038 \$	1 %
Medios electrónicos/servicios en línea	1 590 452 \$	1 %	668 611 \$	<1 %
Vídeo/radio	478 951 \$	<1 %	1 030 429 \$	<1 %
<b>Servicios directos a la comunidad</b>	<b>20 126 287 \$</b>	<b>9 %</b>	<b>22 936 643 \$</b>	<b>9 %</b>
Servicios directos	20 126 287 \$	9 %	22 936 643 \$	9 %
<b>Filantropía y captación de fondos</b>	<b>10 226 463 \$</b>	<b>5 %</b>	<b>24 205 937 \$</b>	<b>9 %</b>
Eventos para recaudar fondos	51 163 \$	<1 %	138 275 \$	<1 %
Filantropía	10 175 300 \$	5 %	24 067 662 \$	9 %
<b>Investigación</b>	<b>12 937 724 \$</b>	<b>6 %</b>	<b>10 797 071 \$</b>	<b>4 %</b>
Desarrollo curricular	107 446 \$	<1 %		<1 %
Publicaciones	218 922 \$	<1 %	90 517 \$	<1 %
Investigación	12 611 356 \$	6 %	10 706 554 \$	4 %
<b>Otras estrategias</b>	<b>59 737 941 \$</b>	<b>28 %</b>	<b>21 678 498 \$</b>	<b>8 %</b>
Multiestrategia	55 757 757 \$	26 %	15 044 591 \$	6 %
Otras	3 980 184 \$	2 %	6 633 907 \$	3 %
<b>TOTAL</b>	<b>217 123 858 \$</b>	<b>100 %</b>	<b>261 284 612 \$</b>	<b>100 %</b>

## ENFOQUE DEMOGRÁFICO

La inmensa mayoría de las subvenciones concedidas a temáticas LGBTI fuera de los Estados Unidos no se concentraban en un grupo poblacional concreto. Se concedieron subvenciones por un valor total de más de 193 millones de dólares, o un 74 % de toda la financiación empleada fuera de los Estados Unidos. La denominación de las mismas era amplia; tenían el propósito de servir “a las personas LGBTI”, o bien eran partidas no especificadas. Para estas subvenciones LGBTI de carácter amplio, no tenemos la forma de estimar con precisión cómo alcanzaron a grupos específicos dentro de la comunidad LGBTI, ni cómo se abordaron sus necesidades específicas.

A modo de comparativa, las siguientes páginas examinan la financiación destinada expresamente a diferentes secciones dentro de la comunidad LGBTI. Asimismo, se pone de relieve la financiación centrada explícitamente en las poblaciones LGBTI fuera de los Estados Unidos.

**193 millones de dólares**

**74 %**

**de la financiación total fuera de los EE. UU.**

**para subvenciones generales LGBTI**

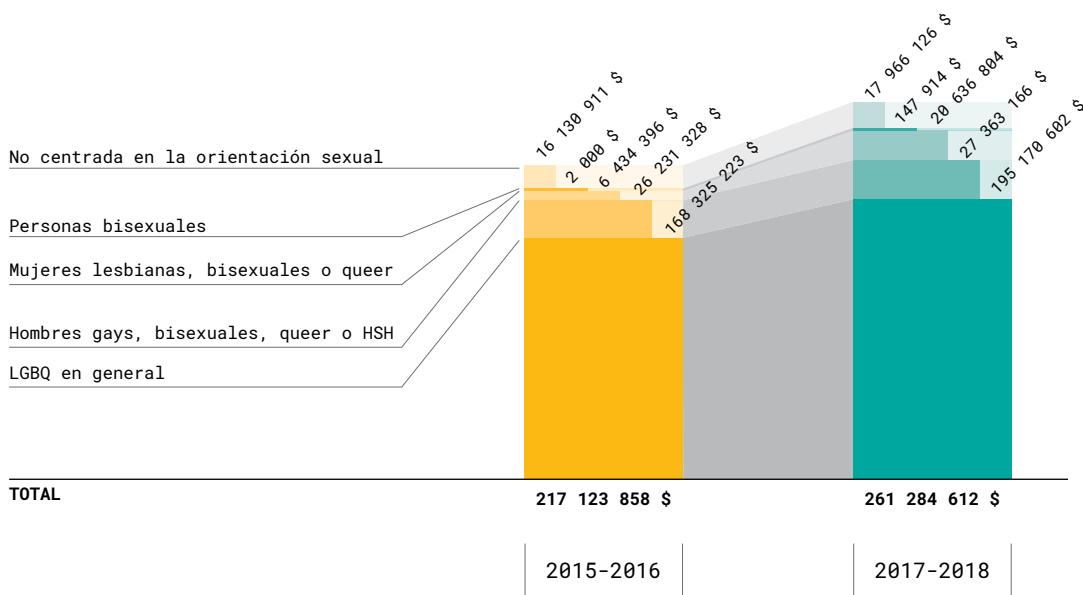
### Financiación por orientación sexual

En el bienio de 2017-2018, el total de la financiación fuera de los Estados Unidos centrada específicamente en las necesidades de los hombres gays, bisexuales, queer y que tienen sexo con hombres (HSH) superó los 27 millones de dólares, o un 10 % del total, lo que supone un incremento en términos absolutos, pero una disminución del porcentaje que representa, comparado con el informe de 2015-2016. La financiación centrada en las mujeres lesbianas, bisexuales y queer ascendió a 20,6 millones de dólares, un 8 % del total de fondos, lo cual implica un aumento significativo tanto porcentualmente como en la suma total. Los proyectos enfocados en las necesidades específicas de las comunidades de personas bisexuales recibieron, una vez más, menos del 1 % del total de la financiación.

Buena parte de la financiación asociada a grupos definidos por criterios de orientación sexual estaba muy concentrada en temáticas, estrategias o regiones geográficas concretas. La mayor parte de los fondos destinados a hombres gays, bisexuales, queer y que tienen sexo con hombres (HSH) se dedicó al VIH/sida, pues esta comunidad en concreto recibió el 89 % de la financiación, de manera similar a los años anteriores. Para las mujeres lesbianas, bisexuales y queer la temática más financiada fueron de nuevo las cuestiones generales de derechos humanos (un 39 %), un aumento de la cifra total pero con un porcentaje más bajo.

FUNDING BY SEXUAL ORIENTATION, BY TOTAL AMOUNT (2015-2018)

R — US —

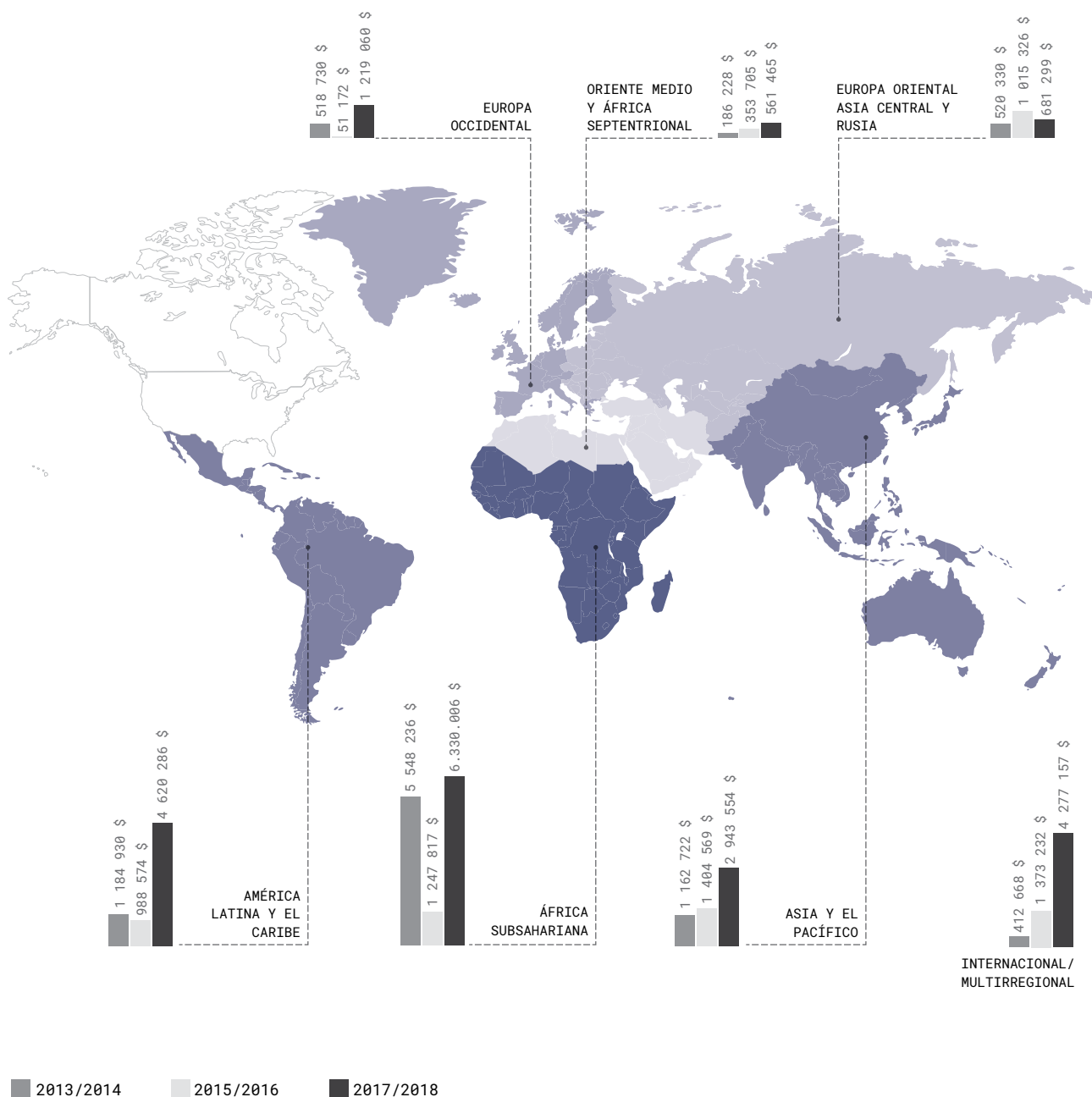


### Fondos para mujeres lesbianas, bisexuales y queer (LBQ)



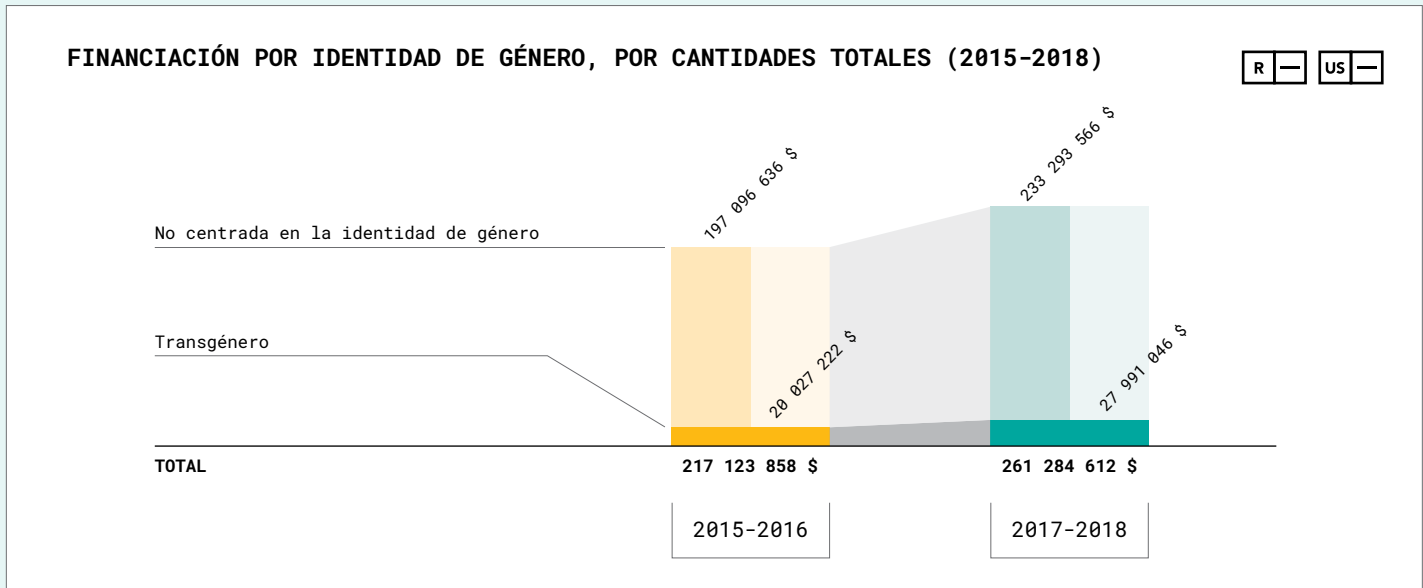
En el periodo 2017-2018 constaron 20,6 millones de dólares como financiación dedicada expresamente a las mujeres lesbianas, bisexuales y queer (mujeres LBQ), es decir, un 8 % de toda la financiación destinada a temáticas LGBTI fuera de los Estados Unidos en ese bienio. Estos datos muestran que se ha triplicado la cantidad total de subvenciones respecto al informe anterior, y el porcentaje del total de financiación LGBTI ha aumentado asimismo respecto al 3 % de 2015-2016.

### Desglose por regiones (2013-2018)



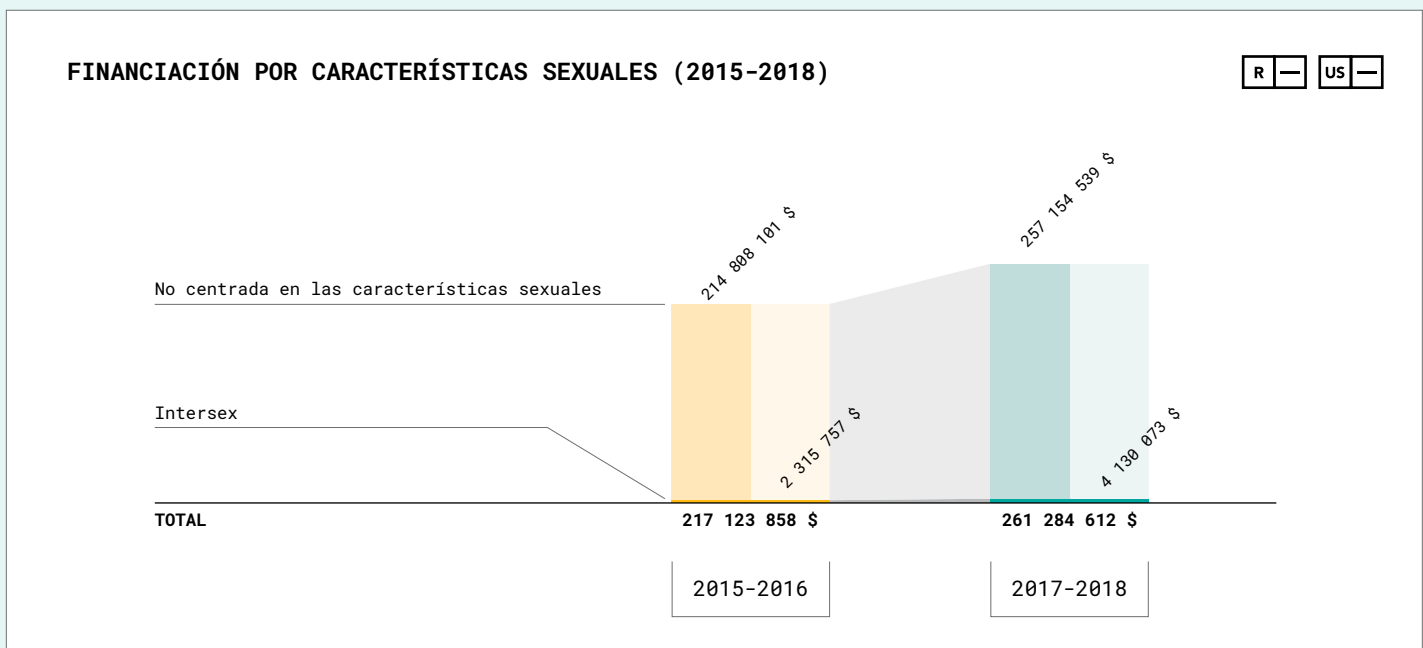
## Financiación por identidad de género

Durante el periodo 2017-2018, la financiación fuera de los Estados Unidos centrada específicamente en las comunidades de personas trans, queer y no binarias sumó 28 millones de dólares, lo que se traduce en un 11 % de toda la financiación para temáticas LGBTI. Respecto al periodo de 2015-2016, representa un ligero aumento, tanto porcentualmente como en el total de fondos.



## Financiación por características sexuales

La financiación con un enfoque específico en las comunidades intersex fuera de los Estados Unidos sumó un total de 4 millones de dólares en el bienio 2017-2018, o un 2 % del total de fondos LGBTI, lo cual constituye una subida del 73 % en los fondos totales y un aumento también respecto al 1 % del periodo de 2015-2016.



## MÁS ALLÁ DE LAS CIFRAS

# El Fondo mundial para la lucha contra el VIH/sida, la tuberculosis y la malaria

El Fondo mundial para la lucha contra el VIH/sida, la tuberculosis y la malaria (el Fondo mundial, en adelante) remitió datos acerca de sus subvenciones a este informe por primera vez, con una inversión total que se estima en 108,5 millones en programas contra el VIH para hombres gays y otros hombres que tienen sexo con hombres (HSH), así como para comunidades trans. Estos datos se facilitaron clasificados por país y desglosados según estuvieran enfocados en los sectores gay/HSH o trans.

**108,5 M \$**  
en programas  
contra el VIH

Estos datos no se han incorporado al conjunto agregado de datos de subvenciones que se presenta en el informe; sin embargo, se muestra aquí a modo de sección con un enfoque especial, con un contexto adicional.

Si bien estos datos resultan informativos, no concuerdan con nuestra metodología global del informe. No se compartieron datos de las subvenciones más allá del desglose por países y la distinción entre poblaciones HSH o trans. Por ende, no fue posible determinar con precisión qué tipo de organizaciones y programas se financiaron con los montos del Fondo mundial. El Fondo mundial apoya las respuestas nacionales contra el VIH, incluyendo inversiones a gran escala en prestaciones de servicios y en el refuerzo de los sistemas sanitarios. Esto se engloba en esa cifra total de 108,5 millones de dólares, una cifra que, al ser igual a la quinta parte de toda la financiación LGBTI mundial en dos años, supondría un descalabro

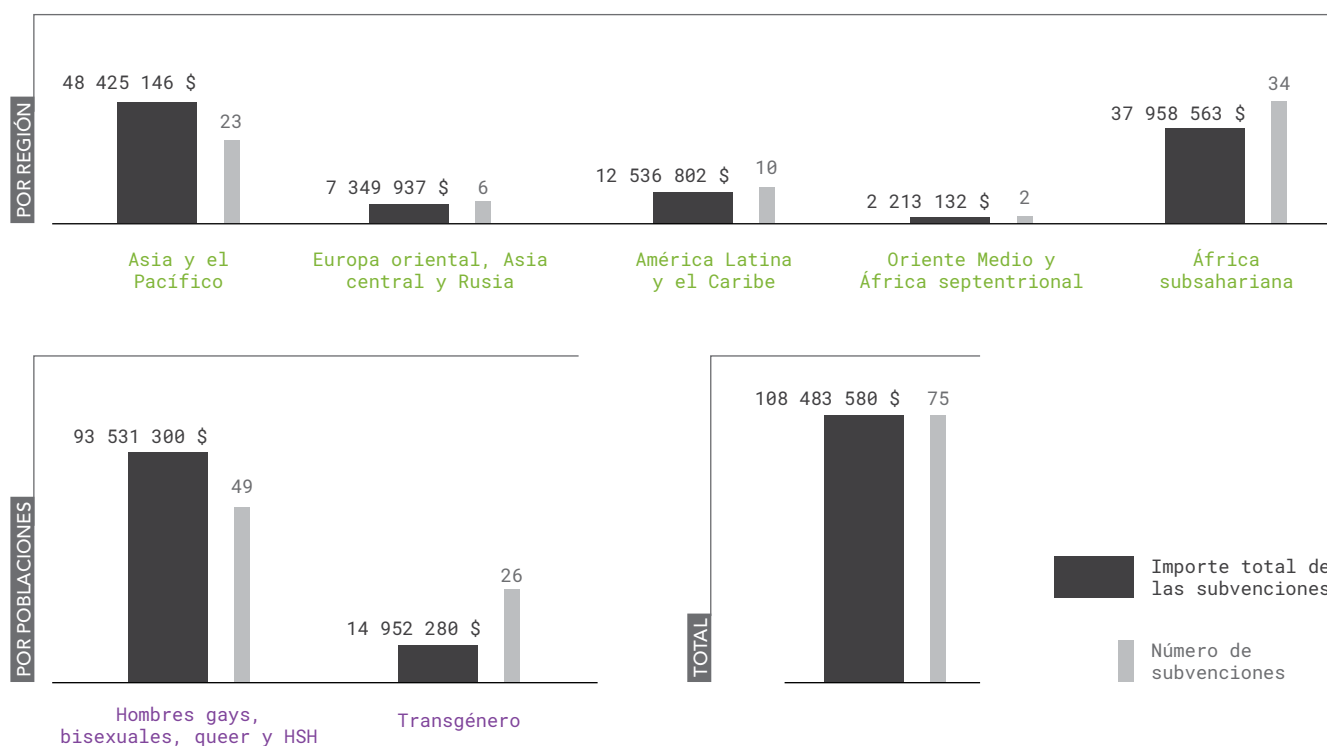
para los niveles de financiación que se reflejan en este informe. El Fondo mundial también provee fondos para acciones basadas en los derechos humanos que se encuadran en los tipos de subvenciones recogidas en este informe, pero, sin unos datos desagregados basados en los tipos de organizaciones y programas financiados, no es posible incluirlos en el conjunto de datos del *Informe de recursos globales*.<sup>18</sup>

No obstante, los datos del Fondo mundial se comparten a continuación, en una sección especial para arrojar luz sobre los mecanismos de la financiación de programas contra el VIH enfocados en las comunidades LGBTI.

<sup>18</sup> El Fondo mundial concede subvenciones con un modelo de pago fraccionado y unos periodos de aplicación de tres años. Las subvenciones que se reflejan aquí se limitan a las que fueron aprobadas en el año natural de 2017. Aproximadamente, un 50 % de los países que recibían financiación del Fondo mundial no pudieron optar a financiación en este periodo, y por lo tanto no figuran en estos datos.



## Cifras del Fondo mundial



## ¿Cómo se incluye la financiación contra el VIH/sida en el Informe de recursos globales?

Excluyendo la financiación centrada en los Estados Unidos, este informe documentó unos 35 millones de dólares en fondos LGBTI bajo la rúbrica de lucha contra el VIH/sida en el bienio 2017-2018, así como unos 38 millones de dólares en fondos LGBTI centrados en el grupo demográfico de personas que viven con el VIH/sida en el mismo periodo.

Teniendo en cuenta que este informe no da cuenta de la financiación de los programas nacionales de los gobiernos, el conjunto de datos del Banco Mundial es el mayor con diferencia, con más de 5 millones. El Banco Mundial refleja en sus informes una financiación mundial contra el VIH centrada en los HSH, sin desglose por regiones o países. Estos datos se incluyen en el conjunto agregado del presente informe, en línea con la edición 2015-2016.

La organización Funders Concerned About AIDS (FCAA) elabora un informe anual sobre el apoyo filantrópico destinado a programas contra el VIH/sida que presenta un análisis detallado del panorama de la financiación dichos programas por parte de fundaciones y organizaciones filantrópicas de todo el mundo. Esta información se puede emplear para dotar de un contexto más amplio la financiación centrada en el VIH/sida que se muestra en el presente informe.<sup>19</sup>

<sup>19</sup> Véanse las publicaciones de la FCAA (en inglés) de 2017 ([https://www.fcaaid.org/wp-content/uploads/2018/11/FCAA\\_2017RT\\_FINsingles.pdf](https://www.fcaaid.org/wp-content/uploads/2018/11/FCAA_2017RT_FINsingles.pdf)) y 2018 (<https://www.fcaaid.org/wp-content/uploads/2020/02/Philanthropic-Support-to-Address-HIVAIDS-in-2018-web-version-2.0.pdf>)

# Financiación para temáticas LGBTI en el Sur y Este Globales

En el bienio de 2017-2018, hubo 135 fundaciones, empresas, entidades intermediarias, gobiernos donantes y agencias multilaterales que concedieron 3196 subvenciones por un valor total de 173,6 millones de dólares para temáticas LGBTI en el Sur y Este Globales. A efectos del presente informe, el Sur y Este Globales es una región que abarca Asia y el Pacífico; Europa oriental; Asia central y Rusia; América Latina y el Caribe; Oriente Medio y África septentrional; así como África subsahariana. Estas regiones incluyen a la mayoría de países de rentas bajas y medias del mundo, así como un número reducido de países con rentas más altas.

**3 196**

subvenciones

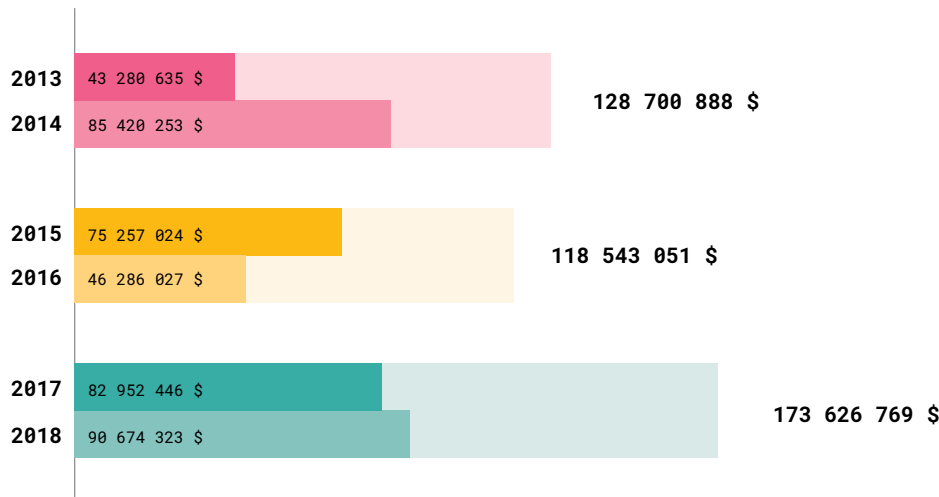
**173.6 millones**

de dólares en fondos

# +46 %

Comparado con el periodo del informe anterior, la financiación para temáticas LGBTI en el Sur y Este Globales creció más de 55 millones de dólares, o, lo que es lo mismo, en un 46 %. Este tipo de financiación ha fluctuado considerablemente en los seis años de los que disponemos datos, lo cual se debe en parte al impacto que tienen grandes subvenciones que duran varios años, pero solo se contabilizan en el año que se conceden.

FINANCIACIÓN PARA TEMÁTICAS LGBTI EN EL SUR Y ESTE GLOBALES, POR AÑO



## Principales instituciones otorgantes y beneficiarias de fondos lgbti en el Sur y Este Globales

Las 10 principales organizaciones financiadoras concedieron subvenciones a temáticas LGBTI centradas en el Sur y Este Globales por valor de 106,6 millones de dólares. Esto representa un 53 % del total de la financiación, y supone una caída leve respecto al 54 % del informe anterior, toda vez que aumenta la dotación total.<sup>20</sup> De los 10 principales donantes, la mitad fueron fundaciones o entidades intermediarias, y la otra mitad fueron gobiernos u organizaciones multilaterales. Todas estas organizaciones tenían su sede en el Norte Global.

### LOS 10 PRINCIPALES OTORGANTES DE FONDOS LGBTI PARA EL SUR Y ESTE GLOBALES, POR APORTACIÓN TOTAL (2017-2018)

	Nombre de la institución	Importe total
1	Gobierno de Suecia	21 069 875 \$
2	Gobierno del Reino Unido	15 593 496 \$
3	Gobierno de los Países Bajos	12 200 843 \$
4	Open Society Foundations	11 196 649 \$
5	Fundación Ford	10 709 300 \$
6	COC Netherlands	8 556 326 \$
7	Gobierno de Noruega	7 789 533 \$
8	Fundación Elton John contra el VIH/sida (Reino Unido)	7 216 579 \$
9	Hivos	6 528 684 \$
10	Comisión Europea	5 806 352 \$



Nota: las donaciones anónimas concedieron un total de 7,2 millones de dólares durante este periodo. Si aparecieran en la lista de arriba como una única entidad, ocuparían el noveno puesto en la financiación de temáticas LGBTI en el Sur y Este Globales.

<sup>20</sup> A diferencia de la mayor parte de los cálculos que figuran en el informe, todas las listas de los principales donantes sí incluyen la financiación donada a entidades intermediarias para su redistribución. De este modo, se reflejan las cantidades totales de financiación en torno a temáticas LGBTI que aporta o canaliza cada una de las instituciones financiadoras.

Las 10 principales entidades beneficiarias de fondos LGBTI para el Sur y Este Globales recibieron un total de 31 millones de dólares, o un 18 % del total, lo cual supone un descenso respecto al 21 % del anterior informe, si bien un aumento de la financiación total.

Estos totales incluyen el importe íntegro de cualquier subvención plurianual adjudicada durante el bienio 2017-2018. La mayoría de las principales entidades beneficiarias recibieron dotaciones para periodos de tres años o más. De esta forma, los totales que aparecen reflejados pueden exceder el volumen de operaciones de dichas entidades en 2017 y 2018.

#### PRINCIPALES 10 ENTIDADES RECEPTORAS DE FONDOS LGBTI PARA EL SUR Y ESTE GLOBALES

	Entidad beneficiaria	Importe total	Entidad intermediaria (S/N)
1	Diakonia	5 215 179 \$	
2	UNFPA	4 573 585 \$	
3	Hivos	3 644 077 \$	S
4	African Men for Sexual Health and Rights (AMSHER)	3 000 000 \$	
5	AIDS and Rights Alliance for Southern Africa (ARASA)	2 880 352 \$	
6	SAIH - Studentenes og Akademikernes Internasjonale Hjelpfond	2 790 780 \$	
7	Coalition of African Lesbians (CAL)	2 777 039 \$	
8	Consejo de Europa	2 352 480 \$	S
9	Initiative for Strategic Litigation in Africa (ISLA)	2 326 189 \$	
10	The East Africa Sexual Health and Rights Initiative (UHAI)	2 125 739 \$	S

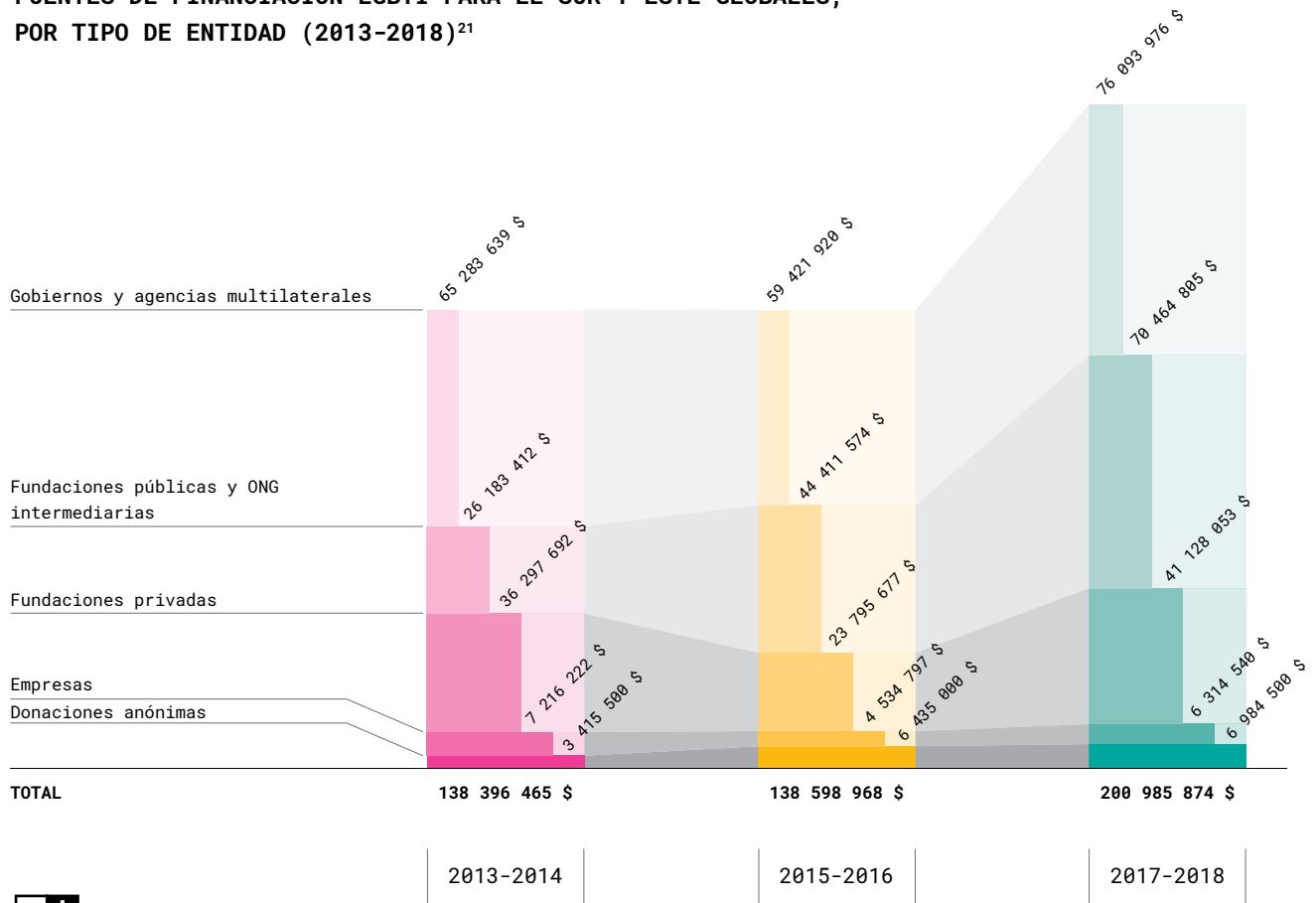


Nota: les beneficiaries anónimas de diferentes lugares recibieron más de 11 000 subvenciones por un valor total de más de 33 millones de dólares durante el bienio 2017-2018.

## Fuentes de financiación lgbti para el sur y el este globales

Durante el bienio 2017-2018, la mayor parte (un 38 %) de los fondos LGBTI para el Sur y Este Globales fue otorgada por gobiernos donantes y agencias multilaterales. Una parte significativa de la financiación la aportaron fundaciones públicas y entidades intermediarias (un 35 %), así como fundaciones privadas (un 20 %).

**FUENTES DE FINANCIACIÓN LGBTI PARA EL SUR Y ESTE GLOBALES,  
POR TIPO DE ENTIDAD (2013-2018)<sup>21</sup>**

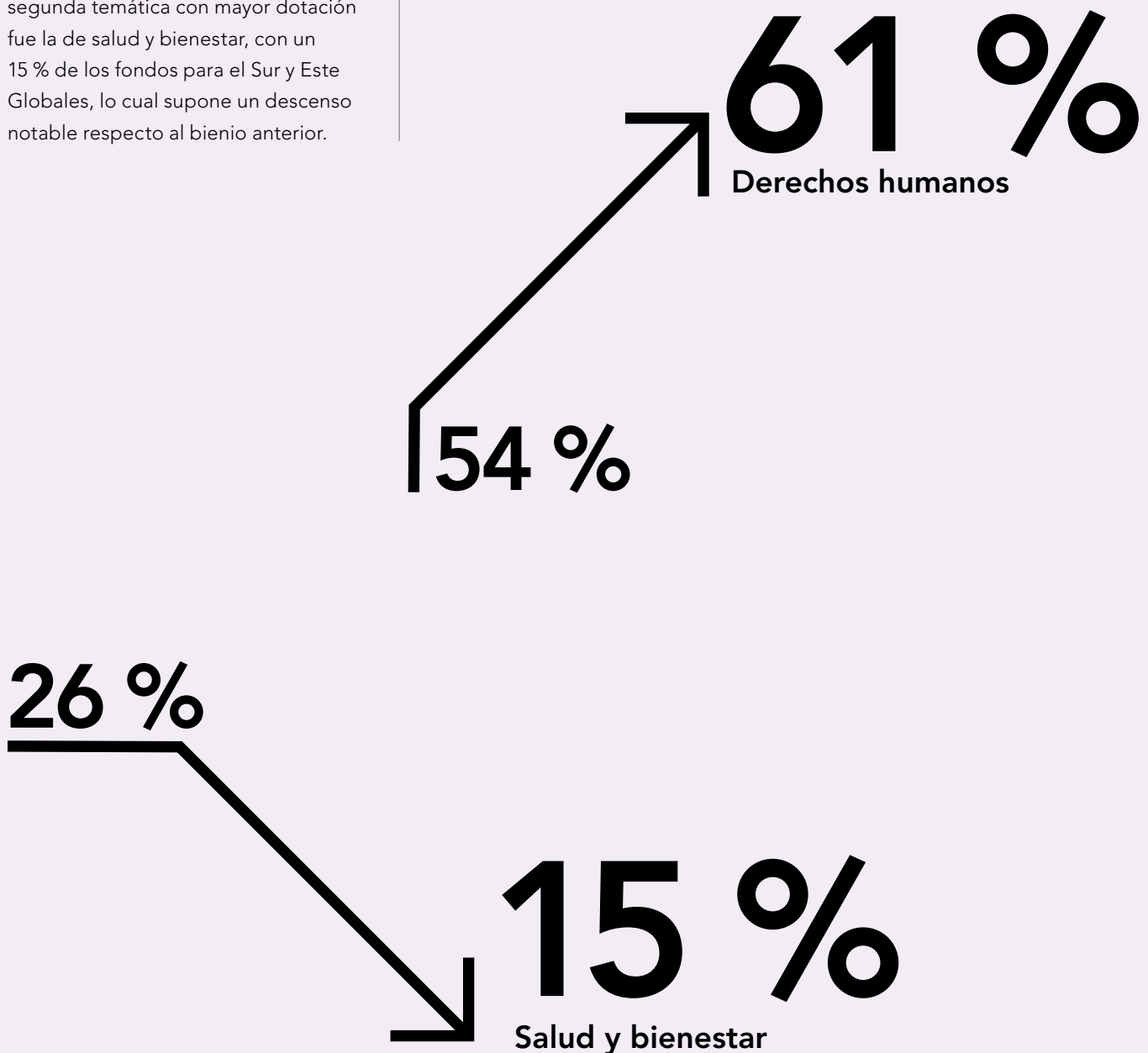


<sup>21</sup> A diferencia de la mayor parte de los cálculos que figuran en el informe, todas las listas de los principales donantes sí incluyen la financiación donada a entidades intermediarias para su redistribución. De este modo, se reflejan las cantidades totales de financiación en torno a temáticas LGTBI que aporta o canaliza cada una de las instituciones financiadoras.

## Temáticas objeto de financiación LGBTI para el Sur y Este Globales

Durante el bienio de 2017-2018, la mayor parte (un 61 %) de los fondos LGBTI para el Sur y Este Globales se centró en la promoción de los derechos humanos. Esto constituye un aumento significativo tanto porcentual como en términos absolutos respecto a la financiación de 2015-2016, aunque los derechos humanos representaran ya el ámbito con mayor financiación. La segunda temática con mayor dotación fue la de salud y bienestar, con un 15 % de los fondos para el Sur y Este Globales, lo cual supone un descenso notable respecto al bienio anterior.

Estos fondos LGBTI de salud y bienestar se dedicaron en una gran mayoría (el 81 %) a financiar programas de nuevo centrados en la lucha contra el VIH/sida. No obstante, esta subtemática redujo su financiación respecto a 2015-2016 tanto en importe como porcentualmente.



## DESGLOSE DETALLADO DE LAS TEMÁTICAS OBJETO DE FINANCIACIÓN LGBTI (2015-2018)



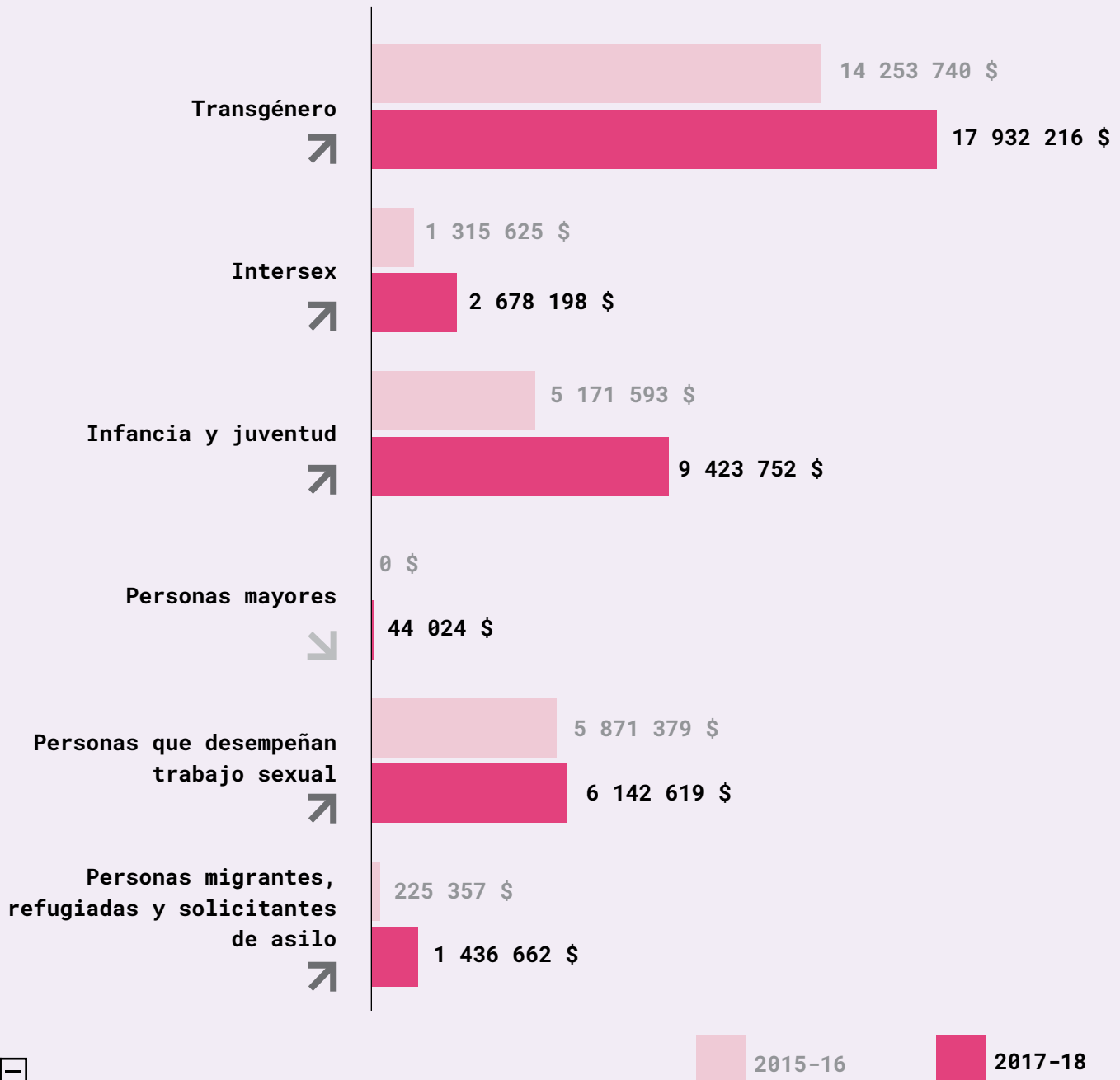
Temáticas y subtemáticas	2015-2016		2017-2018	
<b>Derechos Humanos</b>	<b>63 596 656 \$</b>	<b>53 %</b>	<b>105 242 7307 \$</b>	<b>61 %</b>
Lucha contra leyes discriminatorias o anti-LGTBQI	1 176 094 \$	1 %	2 774 744 \$	2 %
Despenalización y reformas judiciales	210 170 \$	<1 %	331 045 \$	<1 %
Derechos relativos a la identidad de género	5 211 886 \$	4 %	7 198 581 \$	4 %
Derechos Humanos (en general)	52 678 366 \$	44 %	75 411 924 \$	43 %
Derechos de las personas intersex	No disponible		1 270 570 \$	1 %
Matrimonio/unión civil	350 506 \$	<1 %	2 795 233 \$	2 %
Cuestiones relativas a la migración y el asilo	411 508 \$	<1 %	172 753 \$	<1 %
Protección contra la discriminación	1 163 213 \$	1 %	2 745 140 \$	2 %
Justicia y derechos sexuales y reproductivos	2 008 571 \$	2 %	12 099 061 \$	7 %
Derechos de los trabajadores sexuales	386 342 \$	<1 %	443 686 \$	<1 %
<b>Salud y bienestar</b>	<b>30 291 131 \$</b>	<b>26 %</b>	<b>25 200 270 \$</b>	<b>15 %</b>
Cáncer	172 246 \$	<1 %		
Competencia cultural y recopilación de datos	270 403 \$	<1 %	511 120 \$	<1 %
Atención sanitaria general y promoción de la salud	2 077 164 \$	2 %	2 082 370 \$	1 %
VIH/sida	27 473 218 \$	23 %	20 392 695 \$	12 %
Cobertura de los seguros de salud	9 017 \$	<1 %		
Salud mental, adicciones y prevención del suicidio	110 666 \$	<1 %	396 844 \$	<1 %
Atención primaria	10 984 \$	<1 %		
Salud sexual y reproductiva	167 432 \$	<1 %	1 817 242 \$	1 %
<b>Fortalecimiento de las comunidades, familias y visibilidad</b>	<b>7 240 950 \$</b>	<b>6 %</b>	<b>13 794 750 \$</b>	<b>8 %</b>
Desarrollo y empoderamiento de las comunidades	2 282 708 \$	4 %	7 094 776 \$	4 %
Religión	2 620 532 \$	1 %	3 650 914 \$	2 %
Deportes	37 775 \$	<1 %	159 761 \$	<1 %
Fortalecimiento de las familias	186 422 \$	<1 %	418 322 \$	<1 %
Visibilidad	2 113 513 \$	2 %	2 470 977 \$	1 %
<b>Lucha contra la violencia la homofobia y la transfobia</b>	<b>3 314 806 \$</b>	<b>3 %</b>	<b>7 776 156 \$</b>	<b>4 %</b>
Acciones contra la violencia	960 163 \$	1 %	6 220 812 \$	4 %
Homofobia, bifobia y transfobia	2 354 643 \$	2 %	1 555 345 \$	1 %
<b>Educación y escuelas seguras</b>	<b>930 014 \$</b>	<b>1 %</b>	<b>3 360 080 \$</b>	<b>2 %</b>
Escuelas seguras	370 611 \$	<1 %	224 588 \$	<1 %
Educación	559 403 \$	<1 %	3 135 491 \$	2 %
<b>Cuestiones económicas</b>	<b>496 923 \$</b>	<b>&lt;1 %</b>	<b>2 515 961 \$</b>	<b>1 %</b>
Vivienda y Sinhogarismo	351 549 \$	<1 %	198 337 \$	<1 %
Trabajo	145 374 \$	<1 %	2 317 624 \$	1 %
<b>Otras cuestiones</b>	<b>12 672 571 \$</b>	<b>11 %</b>	<b>15 736 815 \$</b>	<b>9 %</b>
Cuestiones diversas	2 144 429 \$	2 %	9 990 135 \$	6 %
Filantropía	1 694 253 \$	1 %	5 746 680 \$	3 %
No especificado	8 833 889 \$	7 %		
<b>TOTAL</b>	<b>118 543 051 \$</b>	<b>100 %</b>	<b>173 626 769 \$</b>	<b>100 %</b>



**Enfoque demográfico  
de la financiación LGBTI  
para el Sur y Este Globales**

Como ocurre con la financiación LGBTI en general, la mayor parte de los fondos LGBTI destinados al Sur y Este globales no se centraron en ningún subgrupo específico de la población. Si nos fijamos en los grupos "estrella" del presente informe, los fondos del Sur y Este Globales se incrementaron para todos ellos en 2017-2018, en comparación con 2015-2016. El mayor aumento se constató en el grupo de personas migrantes, refugiadas y solicitantes de asilo, que aumentó en un 600 % respecto a 2015-2016 con un total de 1,4 millones de dólares en 2017-2018. Las subvenciones aumentaron para los proyectos centrados en las comunidades intersex en un 200 %, para los niños y los jóvenes en un 82 %, para las comunidades trans en un 26 %, y en un 5 % para las personas que desempeñan trabajo sexual. Se constató una cantidad reducida de financiación para personas mayores, cosa que no ocurrió en el anterior informe.

**FINANCIACIÓN LGBTI PARA EL SUR Y ESTE GLOBALES, POR ENFOQUE DEMOGRÁFICO (2015-2018)**

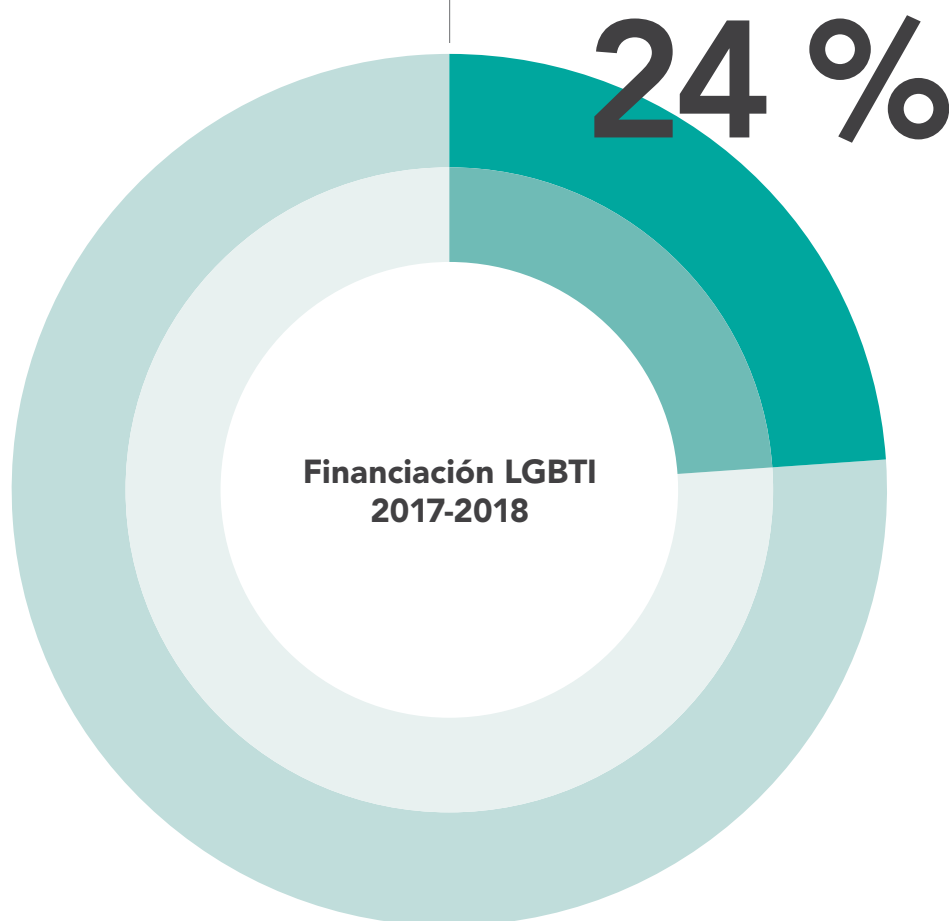


## MÁS ALLÁ DE LAS CIFRAS

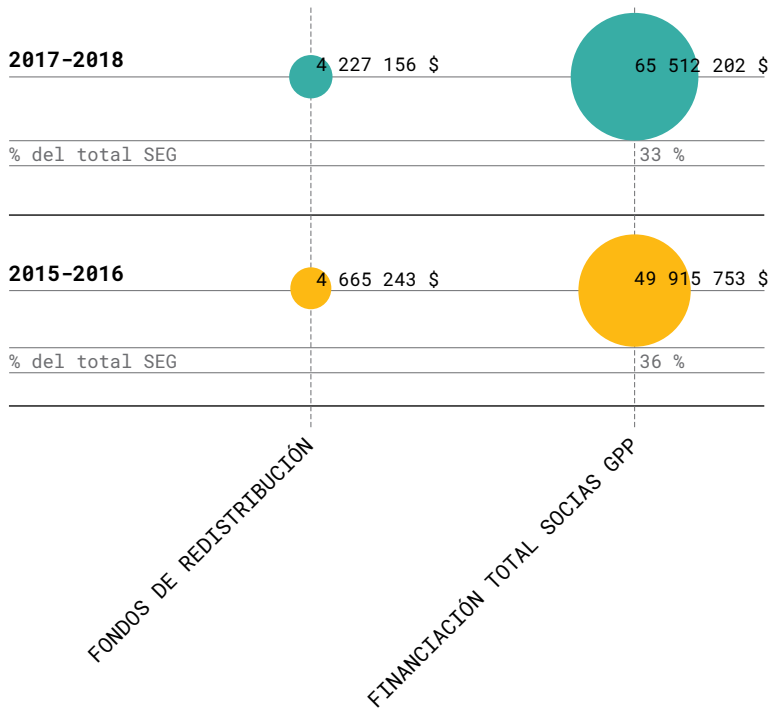
## Global Philanthropy Project

La organización Global Philanthropy Project (GPP) es un espacio de colaboración entre entidades financiadoras y una red de asesoramiento especializado, con el objetivo de extender el apoyo filantrópico para promover los derechos humanos de las personas lesbianas, gays, bisexuales, trans e intersex (LGBTI) en el Sur y Este Globales.

**Los fondos aportados por las entidades socias de GPP supusieron una cuarta parte (24 %) de toda la financiación LGBTI mundial en 2017 y 2018. Si se excluyen los gobiernos donantes y las organizaciones multilaterales, la proporción es de un tercio (32 %).**



## FINANCIACIÓN DE LAS ENTIDADES SOCIAS DE GPP AL SUR Y ESTE GLOBALES (2015-2018)

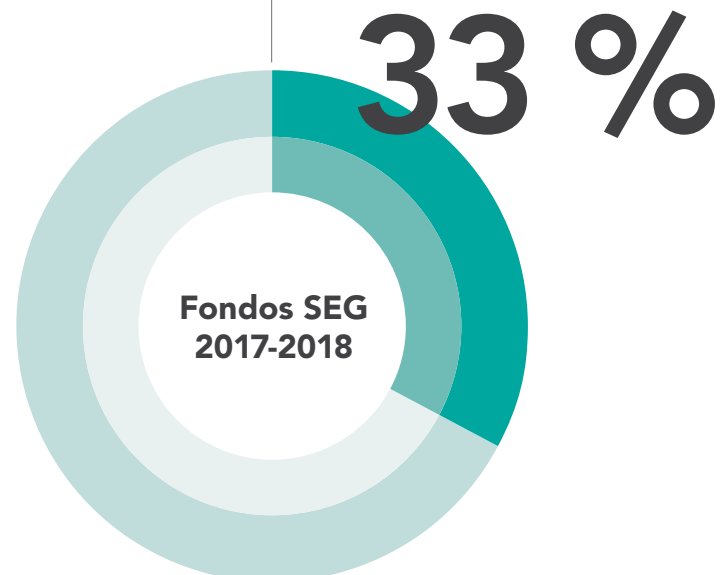


R — US —

Si se examina específicamente la financiación centrada en el Sur y Este Globales (SEG), las entidades socias de GPP concedieron mancomunadamente más de 1250 subvenciones, una suma de 65,5 millones de dólares. Esta suma constituye un tercio (33 %) de toda la financiación destinada a esta zona de atención mundial, y asciende a la mitad (52 %) si se excluyen los fondos procedentes de gobiernos donantes y agencias multilaterales.

Si comparamos a las mismas entidades financiadoras con el periodo anterior, esto supone un aumento de 15,5 millones de dólares.

Si bien aumenta la suma total de la subvención, el porcentaje de las entidades socias de GPP disminuyó respecto al 36 % de 2015-2016, lo que lleva a pensar que GPP ha logrado movilizar una mayor cantidad de fondos hacia el Sur y Este Globales por parte tanto de sus entidades socias como de otros donantes.

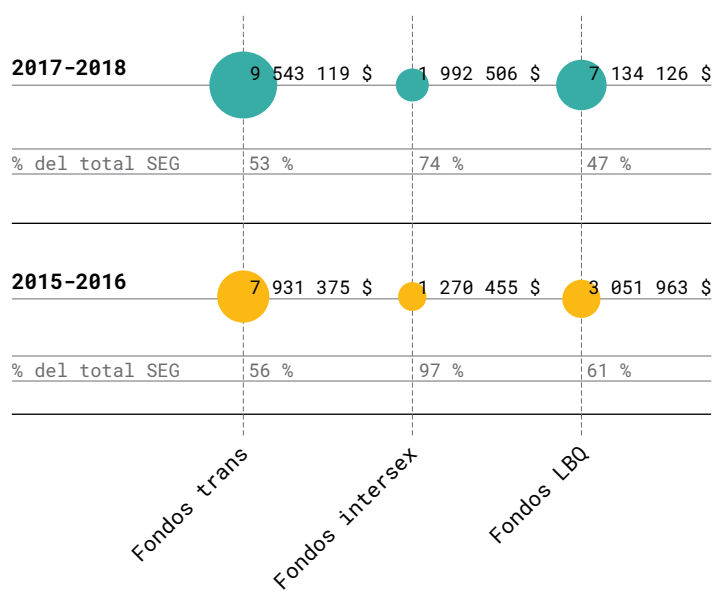


Nota: en esta sección del informe, se incluyen los fondos concedidos para su redistribución en el cálculo de la contribución total de las entidades socias de GPP al Sur y Este Globales, para reflejar el importe completo que aporta y canaliza cada entidad, como hacemos con otras listas de principales donantes. Los fondos otorgados para su redistribución se excluyen de las siguientes gráficas, que muestran la financiación aportada por las entidades socias de GPP por región y grupo demográfico, como en el resto del informe.

Se observa un patrón similar si se examinan los tres grupos poblacionales en los que se centran los programas de investigación y promoción desarrollados por las entidades socias de GPP: personas trans, intersex y comunidades LBO. La financiación procedente de las entidades de GPP ha aumentado para cada uno de los grupos, si bien ha disminuido el porcentaje que representa dicha financiación respecto al total destinado a estas comunidades en el Sur y Este Globales.

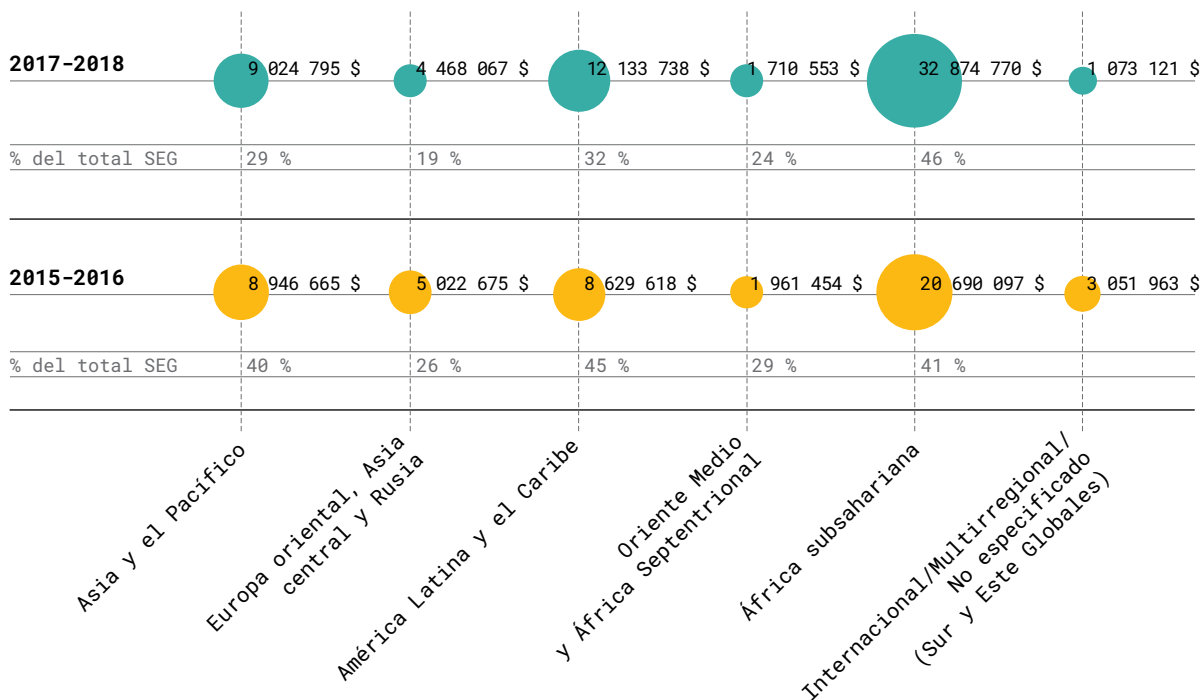
T I LBO

#### FINANCIACIÓN DE LAS ENTIDADES SOCIAS DE GPP A LAS REGIONES DEL SUR Y ESTE GLOBALES (2015-2018)



Si se revisa la financiación de las entidades socias de GPP a nivel regional, constatamos asimismo un aumento en términos absolutos junto a una caída del porcentaje que suponen en Asia y el Pacífico, además de en América Latina y el Caribe. En el caso de África subsahariana, la financiación de las entidades de GPP aumentó tanto porcentualmente respecto al total de la región como en términos absolutos, mientras que los fondos destinados a tanto a la región de Europa oriental, Asia Central y Rusia como a la de Oriente Medio y África septentrional muestran un descenso tanto en términos absolutos como porcentualmente.

### FINANCIACIÓN DE LAS ENTIDADES SOCIAS DE GPP A LAS REGIONES DEL SUR Y ESTE GLOBALES (2015-2018)



R — US —

INSTITUCIONES SOCIAS DE GPP: American Jewish World Service, Arcus Foundation, Astraea Lesbian Foundation for Justice, Baring Foundation, Dreilinden, Fundación Ford, Foundation for a Just Society, Fund for Global Human Rights, Global Fund for Women, Hivos, Horizons Foundation, International Trans Fund, Mama Cash, Oak Foundation, Open Society Foundations, Other Foundation, Sigrid Rausing Trust, UHAI EASHRI (East African Sexual Health and Rights Initiative), Urgent Action Fund, and Wellspring Philanthropic Fund.

## PANORÁMICA

# Financiación LGBTI para Asia y el Pacífico



## ASIA Y EL PACÍFICO, 2017-2018

NÚMERO DE SUBVENCIONES

# 646

PROMEDIO DE LAS SUBVENCIONES

# 50 314 \$

MEDIANA DE LAS SUBVENCIONES

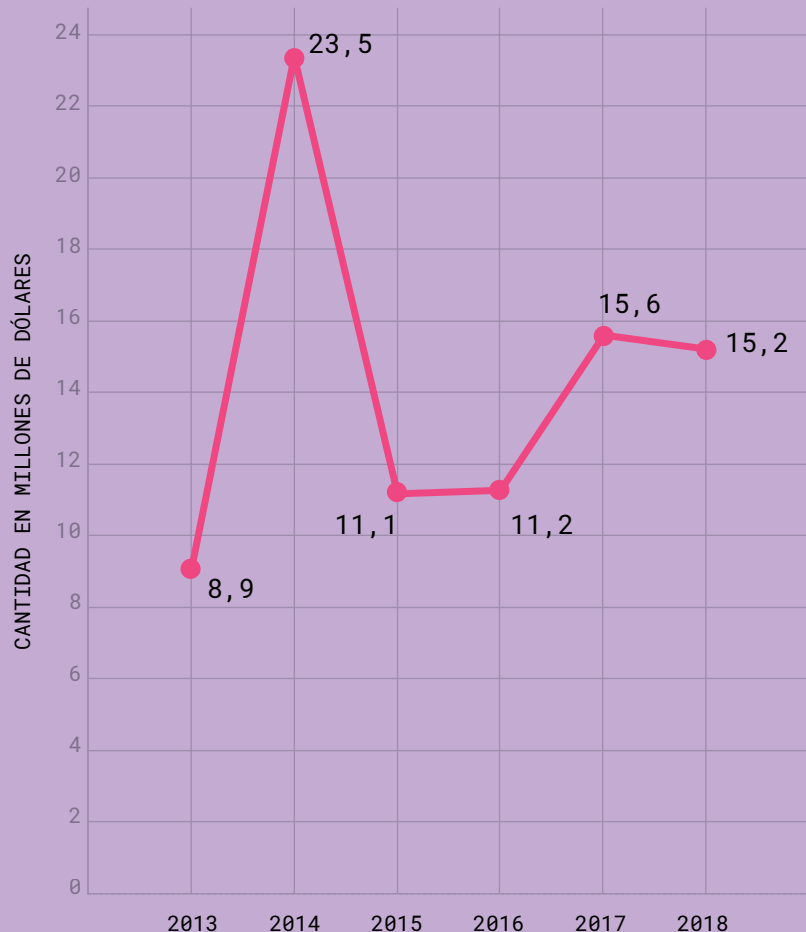
# 17 536 \$

FINANCIACIÓN TOTAL

# 30,8 M \$

A lo largo del bienio 2017-2018, 79 entidades otorgantes de fondos adjudicaron 30 842 301 \$ a proyectos LGBTI en Asia y el Pacífico. La región experimentó un aumento en el volumen total de financiación, el número de financiadores y el número total de subvenciones en comparación con el último periodo examinado.

### FINANCIACIÓN LGBTI PARA ASIA Y EL PACÍFICO (2013-2018)



## Financiación LGBTI para Asia y el Pacífico, por subregiones

La mayor cantidad de fondos se concentraron en el Sudeste Asiático, donde ascendieron a 11 millones de dólares (lo que equivale al 36 % de los fondos totales destinados a la región). Asia meridional recibió la segunda mayor cantidad de fondos: 8,3 millones de dólares, o el 27 % del total.

### FINANCIACIÓN LGBTI PARA ASIA Y EL PACÍFICO, POR SUBREGIONES (2013-2018)

Subregión	2013-14	2015-16	2017-18
ASIA ORIENTAL	5 259 587 \$	3 506 156 \$	5 160 546 \$
OCEANÍA	92 998 \$	659 541 \$	2 696 727 \$
ASIA MERIDIONAL	4 030 089 \$	5 541 772 \$	8 329 472 \$
SUDESTE ASIÁTICO	17 067 792 \$	7 199 788 \$	10 953 661 \$
ENFOQUE REGIÓN AL COMPLETO/SIN ESPECIFICAR	6 027 742 \$	5 369 489 \$	3 701 896 \$
<b>TOTAL</b>	<b>32 478 208 \$</b>	<b>22 276 746 \$</b>	<b>30 842 302 \$</b>

### LAS 10 PRINCIPALES ENTIDADES FINANCIADORAS DE PROYECTOS LGBTI EN ASIA Y EL PACÍFICO (2017-2018)<sup>22</sup>

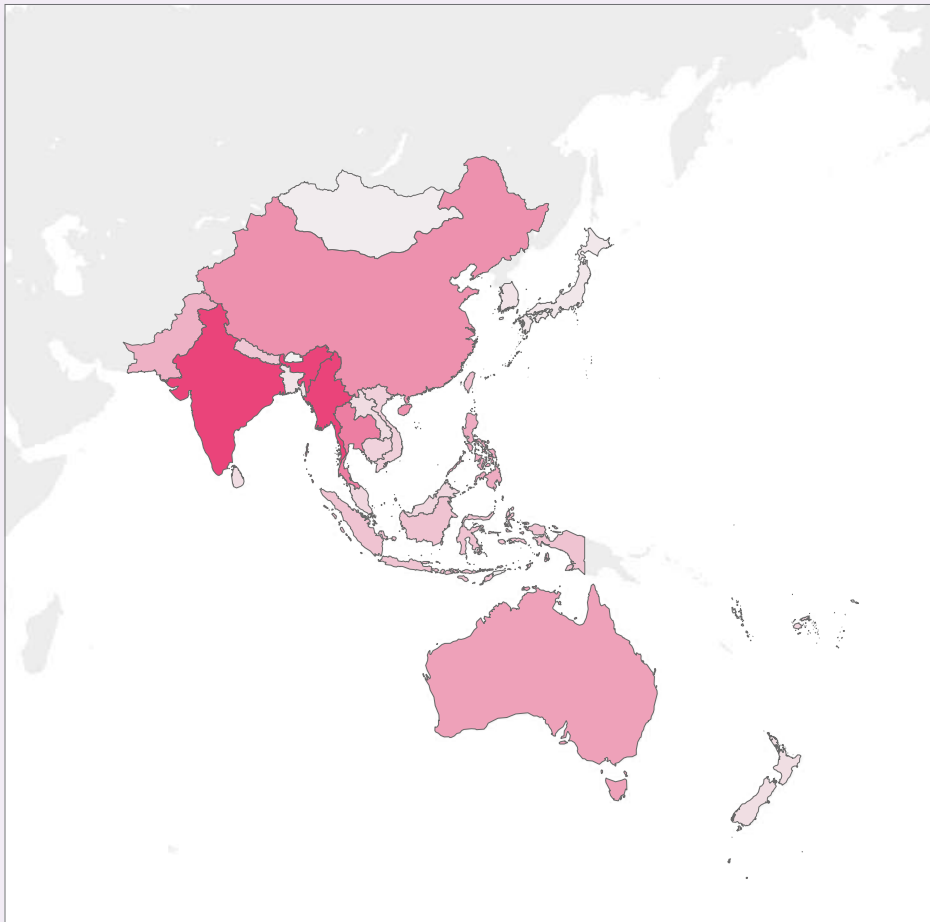
	NOMBRE DE LA ENTIDAD DONANTE	IMPORTE TOTAL FINANCIADO EN LA REGIÓN
1	Gobierno de los Países Bajos	2 393 640 \$
2	Open Society Foundations	2 308 883 \$
3	Foundation for a Just Society	2 000 000 \$
4	VOICE	1 809 637 \$
5	COC Netherland	1 578 028 \$
6	Gobierno de Suecia	1 425 466 \$
7	Astraea Lesbian Foundation for Justice	1 407 764 \$
8	Fondo Fiduciario de la ONU para Eliminar la Violencia contra la Mujer	1 274 836 \$
9	M A C AIDS Fund	1 240 501 \$
10	AmplifyChange	1 109 083 \$

### Principales entidades financiadoras de proyectos LGBTI en Asia y el Pacífico

Las 10 principales entidades financiadoras de la región adjudicaron colectivamente 16,5 millones de dólares, es decir, el 54 % del total de la financiación para proyectos LGBTI en Asia y el Pacífico.

<sup>22</sup> A diferencia de la mayor parte de los cálculos que figuran en el informe, todas las listas de los principales donantes sí incluyen la financiación donada a entidades intermediarias para su redistribución. De este modo, se reflejan las cantidades totales de financiación en torno a temáticas LGBTI que aporta o canaliza cada una de las instituciones financiadoras. La financiación total de la región Asia y el Pacífico en 2017-2018 incluyendo los fondos de redistribución ascendió a 30 842 301 \$.

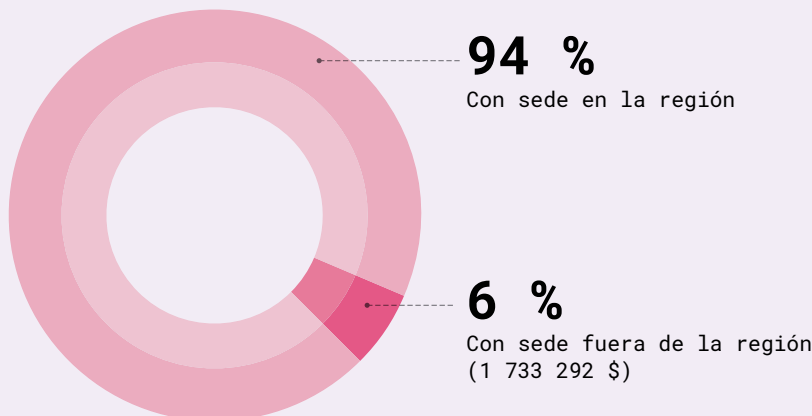
MAPA DE LA FINANCIACIÓN DE PROYECTOS LGBTI EN ASIA Y EL PACÍFICO, POR PAÍS (2017-2018)



PAÍS	CANTIDAD TOTAL DE FONDOS RECIBIDOS
India	3 859 553 \$
Myanmar	3 492 311 \$
Tailandia	2 293 526 \$
China	1 928 179 \$
Australia	1 604 749 \$
Filipinas	1 394 663 \$
Pakistán	1 270 071 \$
Taiwán	1 039 174 \$
Indonesia	907 947 \$
Nepal	831 913 \$
Vietnam	659 699 \$
Camboya	614 055 \$
Fiji	553 749 \$
Malasia	542 105 \$
Laos	412 328 \$
Sri Lanka	401 003 \$
Nueva Zelanda	384 654 \$
Singapur	353 639 \$
Bangladés	294 750 \$
Corea del Sur	290 574 \$
Japón	201 249 \$
Mongolia	102 645 \$
Timor Oriental	76 961 \$
Samoa	47 500 \$
Hong Kong	41 311 \$
Nauru	39 424 \$
Bután	20 487 \$
Tonga	6 603 \$
Vanuatu	5 000 \$
Varios países/ No especificado	7 182 479 \$

Financiación LGBTI para Asia y el Pacífico, por ubicación de las organizaciones beneficiarias

La mayoría de los fondos para proyectos LGBTI dirigidos a Asia y el Pacífico se otorgaron a organizaciones beneficiarias en la región, si bien el 6 % fue otorgado a organizaciones con sedes en Finlandia, México, Noruega, Reino Unido y los Estados Unidos.





## Temática de los proyectos LGBTI que reciben financiación en Asia y el Pacífico



En el periodo de dos años entre 2017 y 2018, la mayor cantidad de financiación se destinó a proyectos sobre derechos humanos (el 56 %), seguidos por salud y bienestar (20 %).

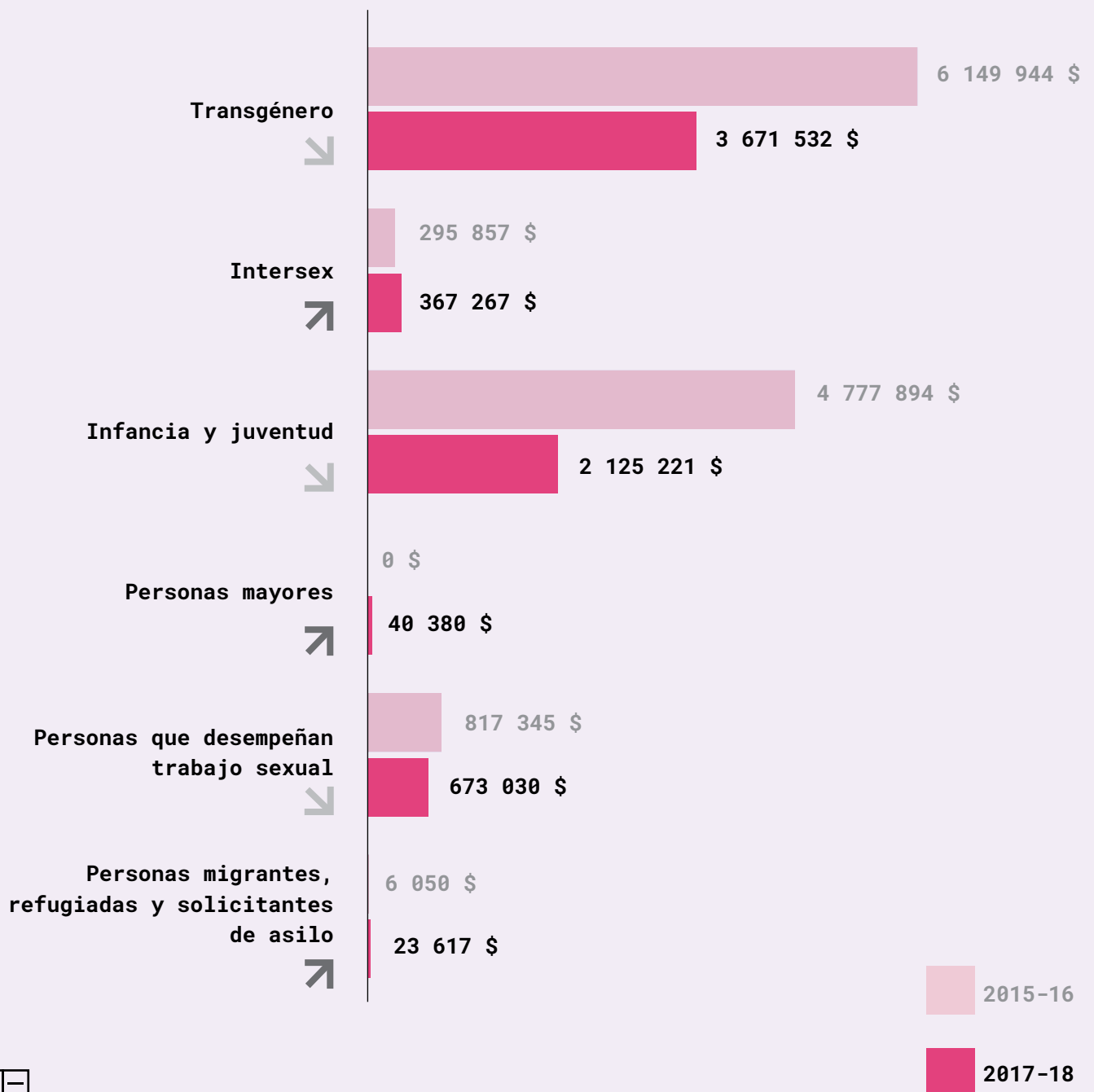
### FINANCIACIÓN LGBTI PARA ASIA Y EL PACÍFICO, POR TEMÁTICA (2015-2018)

Temáticas y subtemáticas	2015-2016		2017-2018	
<b>Derechos Humanos</b>	<b>10 677 273 \$</b>	<b>48 %</b>	<b>17 256 838 \$</b>	<b>56 %</b>
Lucha contra leyes discriminatorias o anti-LGTBQI	355 202 \$	2 %	248 559 \$	1 %
Despenalización y reformas judiciales	210 170 \$	1 %	30 000 \$	<1 %
Derechos relativos a la identidad de género	621 371 \$	3 %	1 284 818 \$	4 %
Derechos Humanos (en general/otros)	9 255 993 \$	42 %	12 843 490 \$	42 %
Derechos de las personas intersex	no disponible		297 958 \$	1 %
Matrimonio/unión civil	93 530 \$	<1 %	2 024 810 \$	7 %
Cuestiones relativas a la migración y el asilo	126 050 \$	1 %		
Protección contra la discriminación	14 957 \$	<1 %	353 220 \$	1 %
Justicia y Derechos sexuales y reproductivos			122 221 \$	<1 %
Derechos de los trabajadores sexuales			51 762 \$	<1 %
<b>Salud y bienestar</b>	<b>6 166 208 \$</b>	<b>28 %</b>	<b>6 179 576 \$</b>	<b>20 %</b>
Cáncer	172 246 \$	1 %		
Competencia cultural y recopilación de datos	22 000 \$	<1 %	25 000	<1 %
Atención sanitaria general y promoción de la salud	592 963 \$	3 %	694 934 \$	2 %
VIH/sida	5 359 066	24 %	5 423 230 \$	18 %
Salud sexual y reproductiva	19 932 \$	<1 %	36 412 \$	<1 %
<b>Fortalecimiento de las comunidades, familias y visibilidad</b>	<b>1 239 675 \$</b>	<b>6 %</b>	<b>1 772 971 \$</b>	<b>6 %</b>
Desarrollo y empoderamiento de las comunidades	787 737 \$	4 %	1 439 946 \$	5 %
Religión			73 764 \$	<1 %
Deportes	5 378 \$	<1 %	19 244	<1 %
Fortalecimiento de las familias	76 713 \$	<1 %	57 060 \$	<1 %
Visibilidad	369 847 \$	2 %	182 959 \$	1 %
<b>Lucha contra la violencia, la homofobia y la transfobia</b>	<b>355 266 \$</b>	<b>2 %</b>	<b>1 789 641 \$</b>	<b>6 %</b>
Acciones contra la violencia	307 100 \$	1 %	1 783 236 \$	6 %
Homofobia, bifobia y transfobia	48 166 \$	<1 %	6 405 \$	<1 %
<b>Educación y escuelas seguras</b>	<b>90 000 \$</b>	<b>&lt;1 %</b>	<b>646 196 \$</b>	<b>2 %</b>
Educación	90 000 \$	<1 %	161 191 \$	1 %
Escuelas seguras			485 005 \$	2 %
<b>Cuestiones económicas</b>	<b>48 057 \$</b>	<b>&lt;1 %</b>	<b>25 746 \$</b>	<b>&lt;1 %</b>
Vivienda y Sinhogarismo	48 057 \$	<1 %	1 353 \$	<1 %
Trabajo			24 393 \$	<1 %
<b>Otras cuestiones</b>	<b>3 700 268 \$</b>	<b>17 %</b>	<b>3 171 333 \$</b>	<b>10 %</b>
Cuestiones diversas	422 438 \$	2 %	3 149 730 \$	10 %
Filantropía	50 000 \$	<1 %	21 603 \$	<1 %
No especificado	3 227 829 \$	14 %		
<b>Grand Total</b>	<b>22 276 746 \$</b>	<b>100 %</b>	<b>30 842 301 \$</b>	<b>100 %</b>

## Enfoque poblacional de la financiación de proyectos LGBTI en Asia y el Pacífico

Durante el periodo de 2017-2018 aumentó la financiación para algunas de las comunidades en Asia y el Pacífico que se encuentran en el foco de este informe, lo que incluye las personas migrantes, refugiadas y solicitantes de asilo y las comunidades intersex. Al mismo tiempo, disminuyeron los fondos destinados a las niñas y jóvenes, las comunidades trans y las personas que desempeñan trabajo sexual.

FINANCIACIÓN LGBTI PARA ASIA Y EL PACÍFICO, POR ENFOQUE POBLACIONAL (2015-2018)



## PANORÁMICA

# Financiación LGBTI para Europa Oriental, Asia Central y Rusia

## EUROPA ORIENTAL, ASIA CENTRAL Y RUSIA, 2017-2018

NÚMERO DE SUBVENCIONES

# 617

PROMEDIO DE LAS SUBVENCIONES

# 44 219 \$

MEDIANA DE LAS SUBVENCIONES

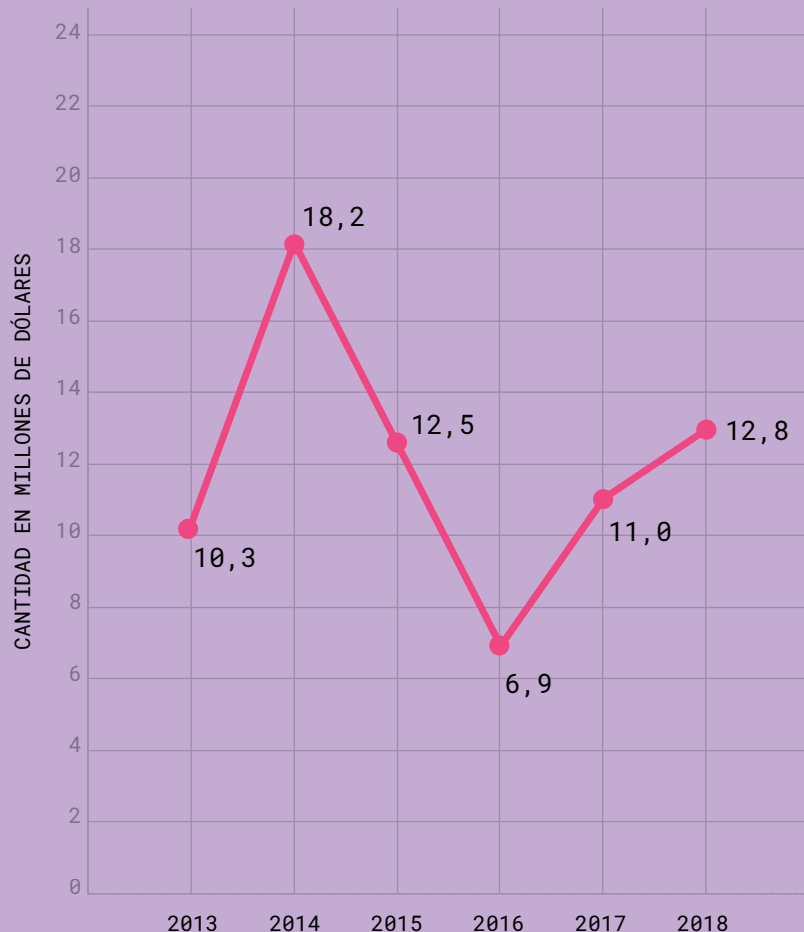
# 13 847 \$

FINANCIACIÓN TOTAL

# 23,7 M \$

A lo largo del bienio 2017-2018, 51 entidades otorgantes de fondos adjudicaron 23 745 708 \$ a proyectos LGBTI en Europa Oriental, Asia Central y Rusia. En comparación con el último periodo examinado, la región experimentó un aumento en el volumen total de financiación, el número de financiadores y el número total de subvenciones.

### FINANCIACIÓN LGBTI PARA EUROPA ORIENTAL, ASIA CENTRAL Y RUSIA (2013-2018)



## Financiación LGBTI para Europa Oriental, Asia Central y Rusia, por subregiones

Europa Oriental ha recibido sistemáticamente la mayor cantidad de financiación para proyectos LGBTI en la región, acaparando el 70 % de todos los fondos en Europa oriental, Asia central, y Rusia durante el periodo reportado. La financiación destinada a Rusia aumentó hasta alcanzar el 14 % del total de los fondos para proyectos LGBTI en la región, en comparación con el 8 % del informe anterior.

### FINANCIACIÓN LGBTI PARA EUROPA ORIENTAL, ASIA CENTRAL Y RUSIA, POR SUBREGIONES (2013-2018)

Subregión	2013-14	2015-16	2017-18
ASIA CENTRAL	1 171 347 \$	461 747 \$	1 182 442 \$
EUROPA ORIENTAL	16 664 511 \$	13 814 917 \$	16 541 628 \$
RUSIA	7 870 229 \$	1 526 012 \$	3 343 866 \$
ENFOQUE REGIÓN AL COMPLETO/SIN ESPECIFICAR	2 789 151 \$	3 533 769 \$	2 677 773 \$
<b>TOTAL</b>	<b>28 495 238 \$</b>	<b>19 336 445 \$</b>	<b>23 745 709 \$</b>

R -

### LAS 10 PRINCIPALES ENTIDADES FINANCIADORAS DE PROYECTOS LGBTI EN EUROPA ORIENTAL, ASIA CENTRAL Y RUSIA (2017-2018)<sup>23</sup>

Nombre de la entidad donante	Importe total financiado en la región
1 Gobierno de los Países Bajos	4 100 930 \$
2 Fundación Elton John contra el VIH/sida	3 505 663 \$
3 Gobierno de Dinamarca	2 420 123 \$
4 Comisión Europea	1 952 523 \$
5 Open Society Foundation	1 756 426 \$
6 COC Netherland	1 602 047 \$
7 International Lesbian, Gay, Bisexual, Trans and Intersex Association (ILGA) - Europe	1 221 563 \$
8 Gobierno de Noruega	1 089 455 \$
9 Fundación Sigrid Rausing	796 801 \$
10 Astraea Lesbian Foundation for Justice	721 700 \$

R +

## Principales entidades financiadoras de proyectos LGBTI en Europa Oriental, Asia Central y Rusia

Las 10 principales entidades financiadoras de la región adjudicaron colectivamente 19,2 millones de dólares, es decir, el 74 % del total de la financiación para proyectos LGBTI en Europa Oriental, Asia Central y Rusia.

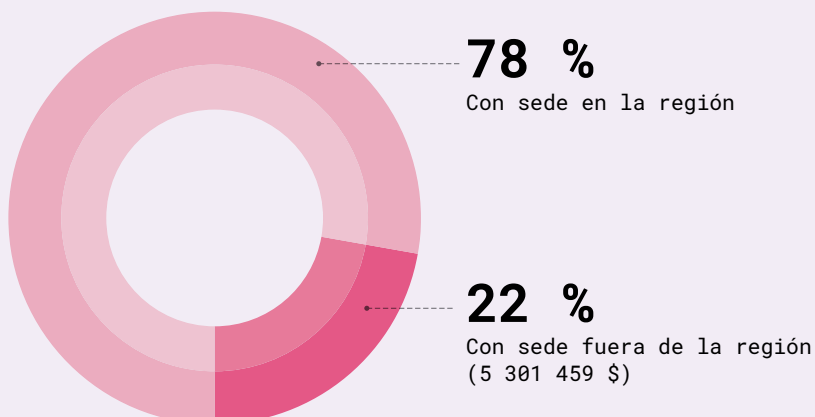
<sup>23</sup> A diferencia de la mayor parte de los cálculos que figuran en el informe, todas las listas de los principales donantes sí incluyen la financiación donada a entidades intermediarias para su redistribución. De este modo, se reflejan las cantidades totales de financiación en torno a temáticas LGBTI que aporta o canaliza cada una de las instituciones financiadoras. La financiación total de la región de Europa Oriental, Asia Central y Rusia en 2017-2018 incluyendo los fondos de redistribución ascendió a 25 893 675 \$.

MAPA DE LA FINANCIACIÓN DE PROYECTOS LGBTI EN EUROPA ORIENTAL, ASIA CENTRAL Y RUSIA, POR PAÍS (2017-2018)



**Financiación LGBTI para Europa Oriental, Asia Central y Rusia, por ubicación de las organizaciones beneficiarias**

La mayoría de los fondos para proyectos LGBTI dirigidos a Asia y el Pacífico se otorgaron a organizaciones beneficiarias en la región, si bien el 6 % fue otorgado a organizaciones con sedes en Finlandia, México, Noruega, Reino Unido y los Estados Unidos.



PAÍS	CANTIDAD TOTAL DE FONDOS RECIBIDOS
Rusia	3 369 652 \$
Georgia	3 046 054 \$
Ucrania	2 884 722 \$
Albania	1 593 602 \$
Serbia	941 241 \$
Moldavia	734 140 \$
Armenia	687 743 \$
Kazajstán	659 829 \$
Bosnia y Herzegovina	568 985 \$
Macedonia del Norte	554 959 \$
República Checa	489 036 \$
Kosovo	464 182 \$
Polonia	460 747 \$
Montenegro	441 621 \$
Croacia	351 875 \$
Rumanía	301 198 \$
Kirguistán	283 048 \$
Bulgaria	271 974 \$
Hungría	161 746 \$
Azerbaiyán	144 701 \$
Belarús	109 822 \$
Lituania	104 787 \$
Letonia	101 255 \$
Eslovenia	75 805 \$
Uzbekistán	73 904 \$
Tayikistán	29 225 \$
Eslovaquia	29 095 \$
Macedonia	6 566 \$
Estonia	5 845 \$
Varios países/No especificado	4 798 348 \$

## Temática de los proyectos LGBTI que reciben financiación en Europa Oriental, Asia

### Central y Rusia

En el bienio 2017-2018, la mayor cantidad de financiación se destinó a proyectos sobre derechos humanos (el 56 %), seguidos por salud y bienestar (20 %).



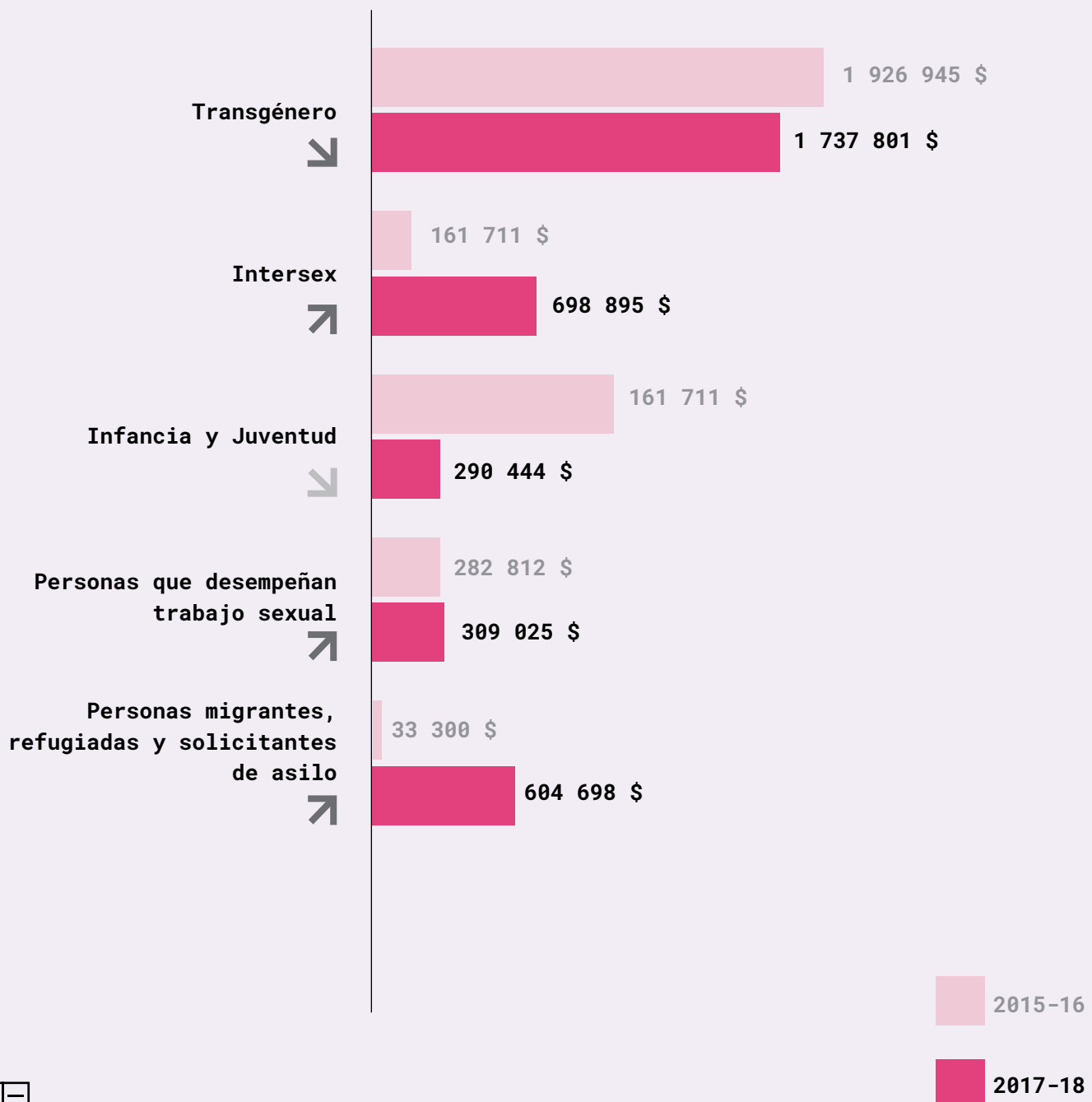
### FINANCIACIÓN LGBTI PARA EUROPA ORIENTAL, ASIA CENTRAL Y RUSIA, POR TEMÁTICA (2015-2018)

Temáticas y subtemáticas	2015-2016		2017-2018	
<b>Derechos Humanos</b>	<b>11 615 085 \$</b>	<b>60 %</b>	<b>14 373 093 \$</b>	<b>61 %</b>
Lucha contra leyes discriminatorias o anti-LGTBQI	79 109 \$	<1 %	25 000 \$	<1 %
Derechos relativos a la identidad de género	1 158 352 \$	6 %	1 240 471 \$	5 %
Derechos humanos (en general/otros)	9 691 530 \$	50 %	9 795 100 \$	41 %
Derechos de las personas intersex	N/A		337 458 \$	1 %
Matrimonio/unión civil	206 153 \$	1 %	474 833 \$	2 %
Cuestiones relativas a la migración y el asilo			49 753 \$	<1 %
Protección contra la discriminación	226 649 \$	1 %	2 352 480 \$	10 %
Justicia y derechos sexuales y reproductivos	39 235 \$	<1 %	98 000 \$	<1 %
Derechos de las personas que desempeñan trabajo sexual	134 056 \$	1 %		
<b>Salud y bienestar</b>	<b>2 470 295 \$</b>	<b>13 %</b>	<b>4 295 346 \$</b>	<b>18 %</b>
Atención sanitaria general y promoción de la salud	153 613 \$	1 %	107 905 \$	<1 %
VIH/sida	2 281 649 \$	12 %	3 992 970 \$	17 %
Salud mental, adicciones y prevención del suicidio	24 050 \$	<1 %	136 844 \$	1 %
Atención primaria	10 984 \$	<1 %		
Salud sexual y reproductiva			57 628 \$	<1 %
<b>Fortalecimiento de las comunidades, familias y visibilidad</b>	<b>1 556 493 \$</b>	<b>8 %</b>	<b>2 269 059 \$</b>	<b>9 %</b>
Desarrollo y empoderamiento de las comunidades	623 255 \$	3 %	1 644 530 \$	7 %
Religión	171 000 \$	1 %	30 000 \$	<1 %
Deportes	5 206 \$	<1 %	8 353 \$	<1 %
Fortalecimiento de las familias	105 592 \$	1 %	327 027 \$	1 %
Visibilidad	731 440 \$	4 %	259 150 \$	1 %
<b>Lucha contra la violencia, la homofobia y la transfobia</b>	<b>1 296 662 \$</b>	<b>7 %</b>	<b>1 165 863 \$</b>	<b>5 %</b>
Acciones contra la violencia	326 037 \$	2 %	422 585 \$	2 %
Homofobia, bifobia y transfobia	970 625 \$	5 %	743 277 \$	3 %
<b>Educación y escuelas seguras</b>	<b>550 688 \$</b>	<b>3 %</b>		
Educación	5 593 \$	<1 %		
Escuelas seguras	545 095 \$	3 %		
<b>Cuestiones económicas</b>	<b>259 906 \$</b>	<b>1 %</b>	<b>81 447 \$</b>	<b>&lt;1 %</b>
Vivienda y sinhogarismo	167 446 \$	1 %		
Trabajo	92 459 \$	<1 %	81 447 \$	<1 %
<b>Otras cuestiones</b>	<b>1 587 317 \$</b>	<b>8 %</b>	<b>1 560 900 \$</b>	<b>7 %</b>
Cuestiones diversas	378 881 \$	2 %	1 560 900 \$	7 %
No especificado	1 208 436 \$	6 %		
<b>Total</b>	<b>19 336 446 \$</b>	<b>100 %</b>	<b>23 745 708 \$</b>	<b>100 %</b>

## Enfoque poblacional de la financiación de proyectos LGBTI en Europa Oriental, Asia Central y Rusia

Durante el periodo de 2017-2018 aumentó la financiación para algunas de las comunidades en Europa Oriental, Asia Central y Rusia que se encuentran en el foco de este informe, lo que incluye las personas migrantes, refugiadas y solicitantes de asilo y las comunidades intersex así como, en menor medida, los trabajadores sexuales. Al mismo tiempo, en esta región disminuyeron los fondos destinados a infancia y juventud y comunidades trans.

FINANCIACIÓN LGBTI PARA EUROPA ORIENTAL, ASIA CENTRAL Y RUSIA, POR ENFOQUE POBLACIONAL (2015-2018)



## PANORÁMICA

# Financiación LGBTI para América Latina y el Caribe



## AMÉRICA LATINA Y EL CARIBE, 2017-2018

NÚMERO DE SUBVENCIONES

**595**

PROMEDIO DE LAS SUBVENCIONES

**63 673 \$**

MEDIANA DE LAS SUBVENCIONES

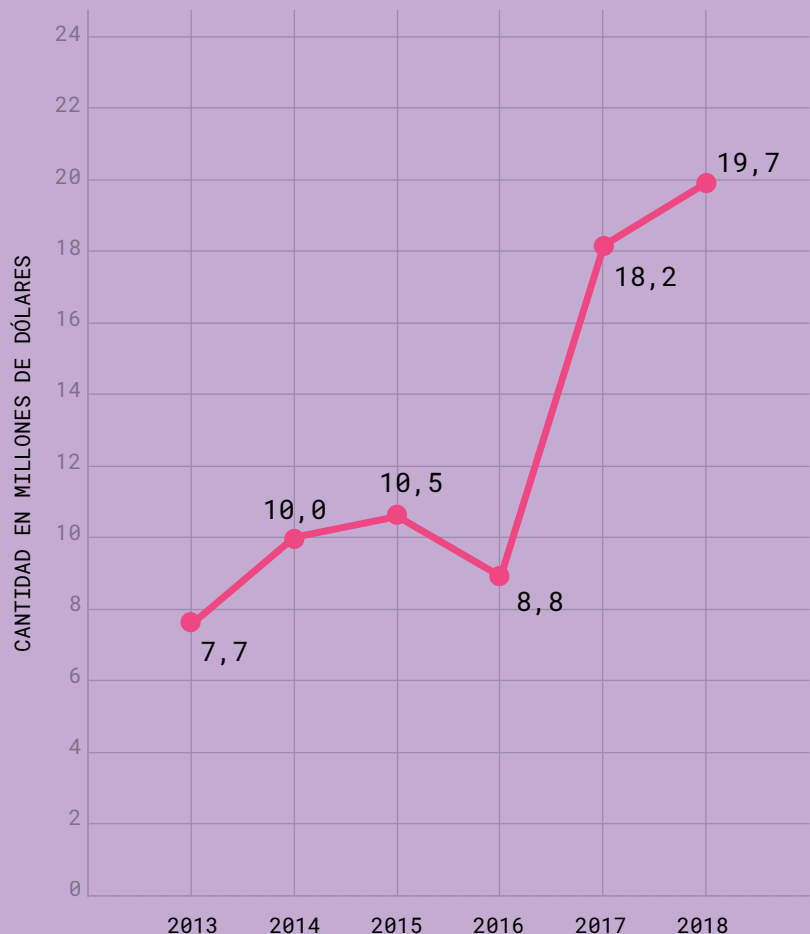
**15 000 \$**

FINANCIACIÓN TOTAL

**38 M \$**

A lo largo del bienio 2017-2018, 66 entidades otorgantes de fondos adjudicaron 37 948 919 \$ a proyectos LGBTI en América Latina y el Caribe. En comparación con el último periodo examinado, la región experimentó un aumento en el volumen total de financiación, el número de financiadores y el número total de subvenciones.

FINANCIACIÓN LGBTI PARA AMÉRICA LATINA Y EL CARIBE  
(2013-2018)





## Financiación LGBTI para América Latina y el Caribe, por subregiones

En el periodo 2017-2018 la subregión de América del Sur recibió el 50 % de los fondos totales destinados a la región, reportando un aumento significativo tanto en el total como en el porcentaje de los fondos recibidos en comparación con el periodo anterior. La subregión de América Central y México recibió el 25 % del total, lo cual también representa un aumento con respecto al informe previo.

### FINANCIACIÓN LGBTI PARA AMÉRICA LATINA Y EL CARIBE, POR SUBREGIONES (2013-2018)

Subregión	2013-14	2015-16	2017-18
CARIBE	3 535 914 \$	5 377 900 \$	6 803 880 \$
AMÉRICA CENTRAL Y MÉXICO	5 679 209 \$	3 487 164 \$	9 447 860 \$
AMÉRICA DEL SUR	5 709 664 \$	5 615 719 \$	19 043 554 \$
ENFOQUE REGIÓN AL COMPLETO/SIN ESPECIFICAR	2 797 503 \$	4 800 515 \$	2 653 625 \$
<b>TOTAL</b>	<b>17 722 290 \$</b>	<b>19 281 298 \$</b>	<b>37 948 919 \$</b>

R —

### LAS 10 PRINCIPALES ENTIDADES FINANCIADORAS DE PROYECTOS LGBTI EN AMÉRICA LATINA Y EL CARIBE (2017-2018)<sup>24</sup>

	Nombre de la entidad donante	Importe total financiado en la región
1	Gobierno de los Suecia	10 094 402 \$
2	Gobierno de Canadá	3 528 207 \$
3	Hivos	1 995 429 \$
4	M A C AIDS Fund	1 865 778 \$
5	Gobierno de los Países Bajos	1 459 610 \$
6	Open Society Foundation	1 314 530 \$
7	Fundación Ford	1 173 300 \$
8	Fundación Triángulo	1 094 134 \$
9	Astraea Lesbian Foundation for Justice	1 058 266 \$
10	Arcus Foundation	983 000 \$

R +

### Principales entidades

### financiadoras de

### proyectos LGBTI en

### América Latina y el Caribe

Las 10 principales entidades financiadoras de la región adjudicaron colectivamente 24,6 millones de dólares, es decir, el 64 % del total de la financiación para proyectos LGBTI en América Latina y el Caribe.

<sup>24</sup> A diferencia de la mayor parte de los cálculos que figuran en el informe, todas las listas de los principales donantes sí incluyen la financiación donada a entidades intermediarias para su redistribución. De este modo, se reflejan las cantidades totales de financiación en torno a temáticas LGBTI que aporta o canaliza cada una de las instituciones financiadoras. La financiación total de la región América Latina y el Caribe en 2017-2018 incluyendo los fondos de redistribución ascendió a 38 532 919 \$.

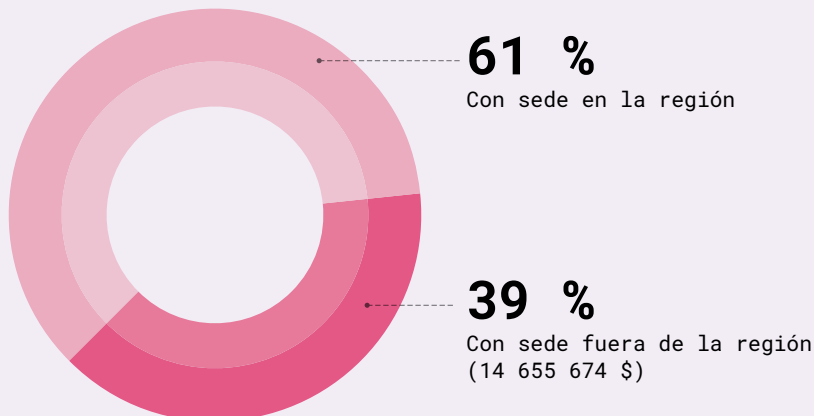
MAPA DE LA FINANCIACIÓN DE PROYECTOS LGBTI EN AMÉRICA LATINA Y EL CARIBE, POR PAÍS (2017-2018)



PAÍS	CANTIDAD TOTAL DE FONDOS RECIBIDOS
Bolivia	7 642 550 \$
Colombia	4 728 237 \$
Brasil	3 834 804 \$
Honduras	3 556 232 \$
México	2 612 655 \$
Jamaica	2 442 452 \$
Chile	1 104 734 \$
Costa Rica	907 754 \$
Nicaragua	625 193 \$
Santa Lucía	652 328 \$
Guatemala	496 890 \$
República Dominicana	465 516 \$
Cuba	376 422 \$
Perú	369 738 \$
El Salvador	295 865 \$
Ecuador	290 005 \$
Argentina	271 755 \$
Haití	267 246 \$
Paraguay	189 910 \$
Guyana	163 910 \$
Granada	155 331 \$
Surinam	154 228 \$
Belice	142 666 \$
Trinidad y Tobago	129 731 \$
Antigua y Barbuda	80 331 \$
Bahamas	80 331 \$
Barbados	80 331 \$
Montserrat	80 331 \$
Saint Kitts y Nevis	80 331 \$
San Vicente y las Granadinas	80 331 \$
Uruguay	66 686 \$
Venezuela	12 836 \$
Panamá	12 424 \$
Varios países/No especificado	5 499 793 \$

**Financiación LGBTI para América Latina y el Caribe, por ubicación de las organizaciones beneficiarias**

Más de un tercio de la financiación adjudicada en esta región (el 39 %) se otorgó a organizaciones cuya sede se encuentra fuera de América Latina y el Caribe. Estos beneficiarios están localizados en Canadá, Suecia, Suiza y los Estados Unidos.



## Temática de los proyectos LGBTI que reciben financiación en América Latina y el Caribe



Un repaso de la financiación LGBTI en América Latina y el Caribe según su temática refleja que los proyectos relacionados con los derechos humanos siguen recibiendo la mayoría de los fondos: un 70 % del total, y 15 millones de dólares más que en el periodo de 2015-2016. Salud y bienestar fue la segunda subtemática con mayor financiación, aumentando casi en 1 millón de dólares, mientras que los fondos para la lucha contra la violencia, la homofobia y la transfobia aumentaron en más de 2 millones de dólares.

### FINANCIACIÓN LGBTI PARA AMÉRICA LATINA Y EL CARIBE, POR TEMÁTICA (2015-2018)

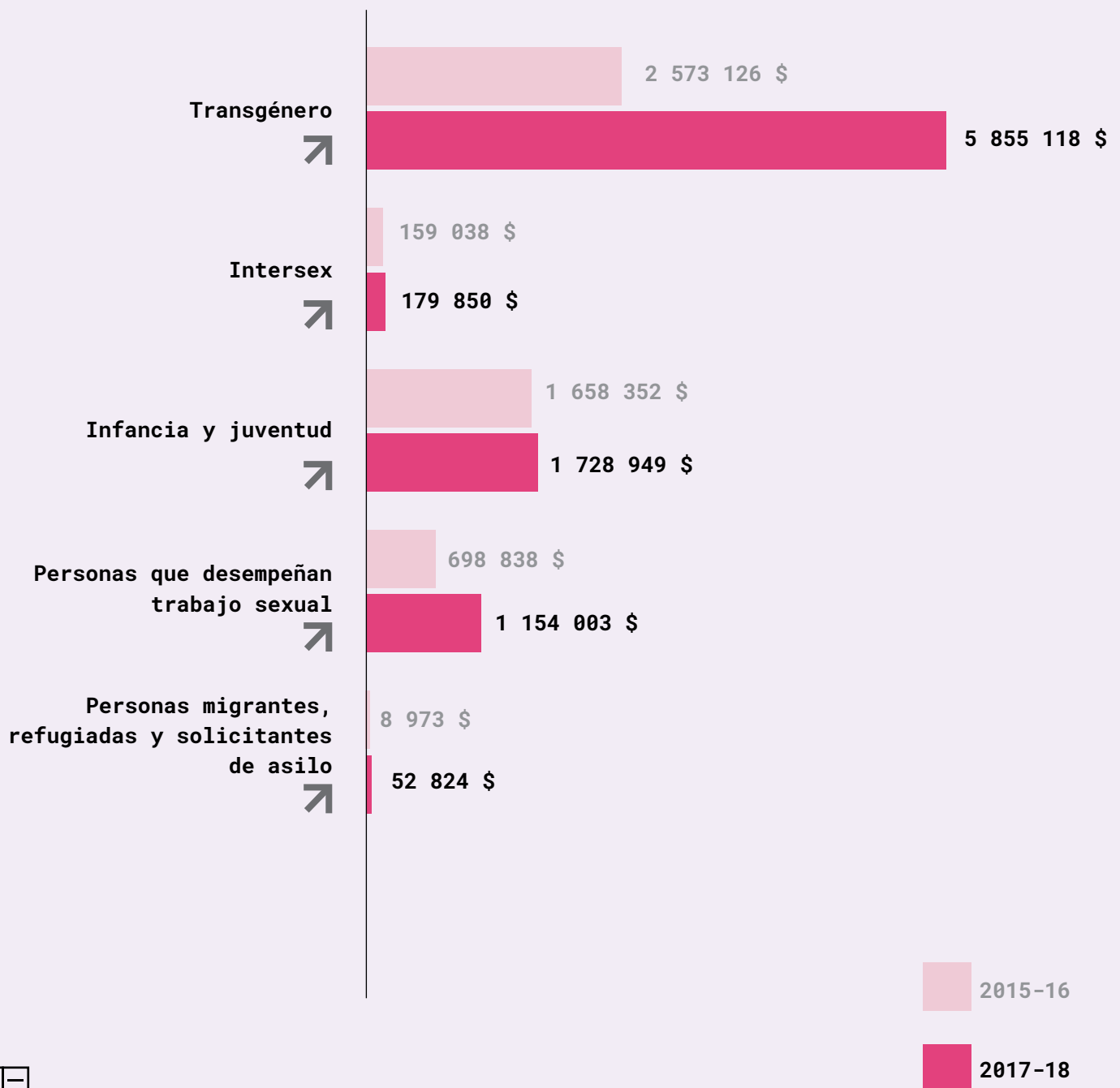
Temáticas y subtemáticas	2015-2016		2017-2018	
<b>Derechos Humanos</b>	<b>11 939 518 \$</b>	<b>62 %</b>	<b>26 732 105 \$</b>	<b>70 %</b>
Lucha contra leyes discriminatorias o anti-LGTBQI	157 692 \$	1 %	93 777 \$	<1 %
Despenalización y reformas judiciales			120 000 \$	<1 %
Derechos relativos a la identidad de género	1 478 124 \$	8 %	1 653 199 \$	4 %
Derechos Humanos (en general/otros)	8 574 703 \$	44 %	19 430 375 \$	51 %
Derechos de las personas intersex	N/A		68 000 \$	<1 %
Matrimonio/unión civil	50 000 \$	<1 %	93 000 \$	<1 %
Cuestiones relativas a la migración y el asilo	8 973 \$	<1 %	20 000 \$	<1 %
Protección contra la discriminación			17 717 \$	<1 %
Justicia y Derechos sexuales y reproductivos	1 620 182 \$	8 %	5 183 694 \$	14 %
Derechos de les TS	49 845 \$	<1 %	52 343 \$	<1 %
<b>Salud y bienestar</b>	<b>3 691 873 \$</b>	<b>19 %</b>	<b>4 628 344 \$</b>	<b>12 %</b>
Competencia cultural y recopilación de datos	2 000 \$	<1 %	50 000 \$	<1 %
Atención sanitaria general y promoción de la salud	158 273 \$	1 %	718 608 \$	2 %
VIH/sida	3 474 582 \$	18 %	3 500 465 \$	9 %
Cobertura de los seguros de salud	9 017 \$	<1 %		
Salud mental, adicciones y prevención del suicidio			260 000 \$	1 %
Salud sexual y reproductiva	48 000 \$	<1 %	99 271 \$	<1 %
<b>Fortalecimiento de las comunidades, familias y visibilidad</b>	<b>292 560 \$</b>	<b>2 %</b>	<b>2 144 406 \$</b>	<b>6 %</b>
Desarrollo y empoderamiento de las comunidades	137 933 \$	1 %	1 109 661 \$	3 %
Religión	48 731 \$	<1 %	25 500 \$	<1 %
Deportes	11 086 \$	<1 %	92 165 \$	<1 %
Fortalecimiento de las familias			34 236 \$	<1 %
Visibilidad	94 810 \$	<1 %	882 845 \$	2 %
<b>Lucha contra la violencia, la homofobia y la transfobia</b>	<b>97 975 \$</b>	<b>1 %</b>	<b>2 290 680 \$</b>	<b>6 %</b>
Acciones contra la violencia	12 500 \$	<1 %	1 683 709 \$	4 %
Homofobia, bifobia y transfobia	85 475 \$	<1 %	606 970 \$	2 %
<b>Educación y escuelas seguras</b>	<b>41 730 \$</b>	<b>&lt;1 %</b>	<b>648 947 \$</b>	<b>2 %</b>
Educación	41 730 \$	<1 %	32 575 \$	<1 %
Escuelas seguras			616 372 \$	2 %
<b>Cuestiones económicas</b>	<b>11 740 \$</b>	<b>&lt;1 %</b>	<b>184 955 \$</b>	<b>&lt;1 %</b>
Vivienda y Sinhogarismo			129 000 \$	<1 %
Trabajo	11 740 \$	<1 %	55 955 \$	<1 %
<b>Otras cuestiones</b>	<b>3 205 903 \$</b>	<b>17 %</b>	<b>1 319 482 \$</b>	<b>3 %</b>
Cuestiones diversas	354 104 \$	2 %	850 482 \$	2 %
Filantropía	922 500 \$	5 %	469 000 \$	1 %
No especificado	1 929 299 \$	10 %		
<b>Total</b>	<b>19 281 299 \$</b>	<b>100 %</b>	<b>37 948 919 \$</b>	<b>100 %</b>

## Enfoque poblacional de la financiación de proyectos

### LGBTI en América Latina y el Caribe

Durante el periodo 2017-2018 aumentó la financiación para algunas de las comunidades en América Latina y el Caribe que se encuentran en el foco de este informe, lo que incluye aumentos porcentuales significativos en la financiación de proyectos orientados a personas migrantes, refugiadas y solicitantes de asilo, personas que desempeñan trabajo sexual y comunidades trans. En menor medida, también hubo un pequeño aumento en la financiación para comunidades intersex, así como proyectos para la infancia y juventud.

FINANCIACIÓN LGBTI PARA AMÉRICA LATINA Y EL CARIBE, POR ENFOQUE POBLACIONAL (2015-2018)



## PANORÁMICA

# Financiación LGBTI para Oriente Medio y Norte de África



## ORIENTE MEDIO Y NORTE DE ÁFRICA, 2017-2018

NÚMERO DE SUBVENCIONES

# 171

PROMEDIO DE LAS SUBVENCIONES

# 45 312 \$

MEDIANA DE LAS SUBVENCIONES

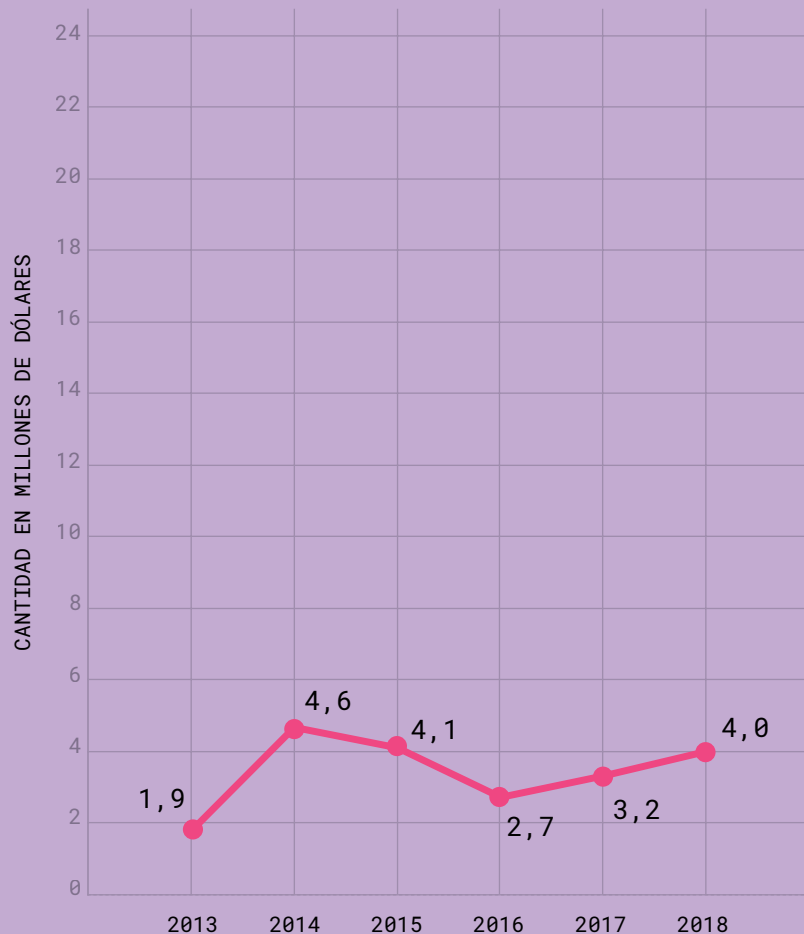
# 18 005 \$

FINANCIACIÓN TOTAL

# 7,2 M \$

A lo largo del bienio 2017-2018, 43 entidades otorgantes de fondos adjudicaron un total de 7 204 554 \$ a proyectos LGBTI en Oriente Medio y Norte de África. En comparación con el último periodo examinado, la región experimentó un aumento en el volumen total de financiación y el número de financiadores, y una reducción en el número total de subvenciones otorgadas.

### FINANCIACIÓN LGBTI PARA ORIENTE MEDIO Y NORTE DE ÁFRICA (2013-2018)



## Principales entidades financiadoras de proyectos LGBTI en Oriente Medio y Norte de África

Las 10 principales entidades financiadoras de la región adjudicaron colectivamente 5,4 millones de dólares, es decir, el 72 % del total de la financiación para la región.

### LAS 10 PRINCIPALES ENTIDADES FINANCIADORAS DE PROYECTOS LGBTI EN ORIENTE MEDIO Y NORTE DE ÁFRICA (2017-2018)<sup>25</sup>

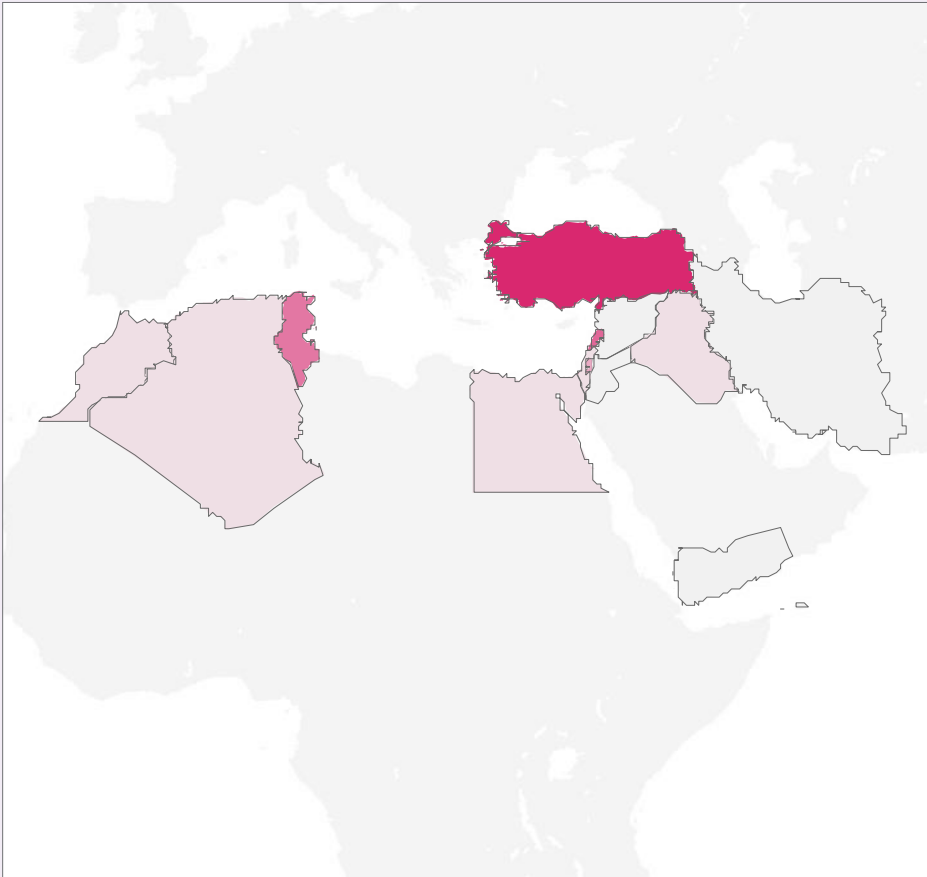
	Nombre de la entidad donante	Importe total financiado en la región
1	Comisión Europea	937 712 \$
2	Gobierno de los Países Bajos	872 285 \$
3	COC Netherland	620 880 \$
4	Open Society Foundation	545 000 \$
5	Gobierno de Noruega	440 827 \$
6	M A C AIDS Fund	425 000 \$
7	Tides Foundation	409 967 \$
8	Heinrich Böll Stiftung	401 538 \$
9	Asociación Nacional Danesa de Gays y Lesbianas	358 748 \$
10	Hivos	352 138 \$



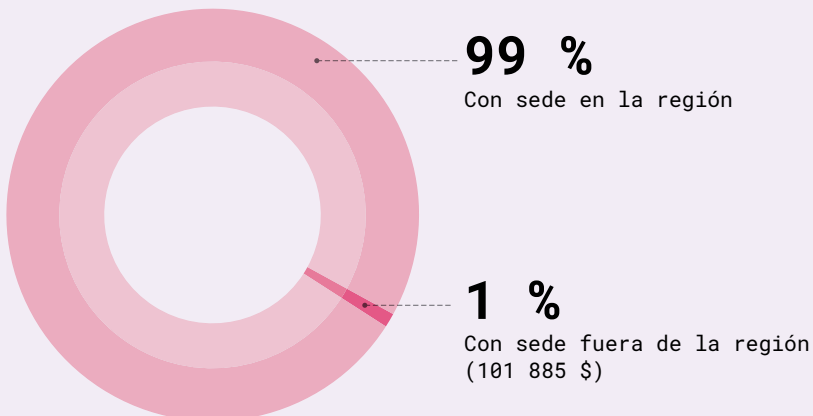
<sup>25</sup> A diferencia de la mayor parte de los cálculos que figuran en el informe, todas las listas de los principales donantes sí incluyen la financiación donada a entidades intermedias para su redistribución. De este modo, se reflejan las cantidades totales de financiación en torno a temáticas LGTBI que aporta o canaliza cada una de las instituciones financiadoras. La financiación total de la región de oriente Medio y el Norte de África en 2017-2018 incluyendo los fondos de redistribución ascendió a 7 444 554 \$.

**MAPA DE LA FINANCIACIÓN DE PROYECTOS LGBTI EN ORIENTE MEDIO Y NORTE DE ÁFRICA, POR PAÍS (2017-2018)**

R —


**Financiación LGBTI para Oriente Medio y Norte de África, por ubicación de las organizaciones beneficiarias**

El 99 % de la financiación adjudicada en Oriente Medio y Norte de África se otorgó a organizaciones de la región, mientras el 1 % restante se destinó a organizaciones cuya sede se encuentra fuera de la misma. Estos beneficiarios se encuentran en Canadá, Suecia, los Países Bajos y los Estados Unidos.


**CANTIDAD  
TOTAL DE  
FONDOS  
RECIBIDOS**
**PAÍS**

Turquía 1 464 723 \$

Líbano 969 497 \$

Túnez 805 711 \$

Territorios  
Palestinos 535 997 \$

Egipto 183 853 \$

Argelia 173 288 \$

Marruecos 167 760 \$

Iraq 140 546 \$

Israel 137 314 \$

Jordania 35 467 \$

Irán 13 000 \$

Siria 12 513 \$

Yemen 6 500 \$

Varios países/No  
especificado 2 618 385 \$

## Temáticas de los proyectos LGBTI que reciben financiación en Oriente Medio y Norte de África

Los derechos humanos siguen siendo la cuestión que recibe más financiación en la región, con un 65 % del total. Sin embargo, tanto la cantidad total destinada a proyectos sobre derechos humanos como el porcentaje del total de los fondos otorgados a esta subtemática disminuyeron con respecto al periodo anterior.

### FINANCIACIÓN LGBTI PARA ORIENTE MEDIO Y NORTE DE ÁFRICA, POR TEMÁTICA (2015-2018)



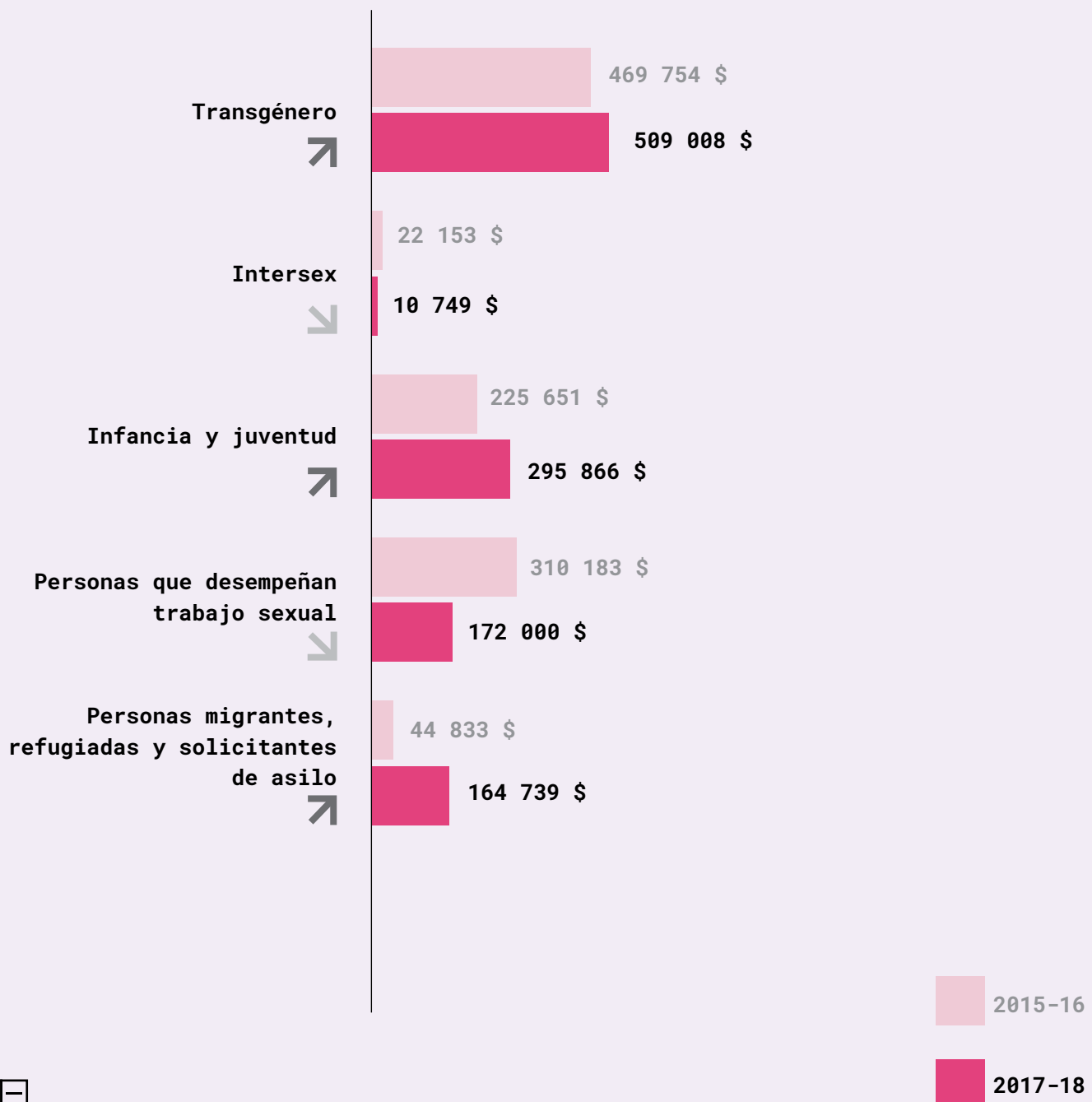
Temáticas y subtemáticas	2015-2016		2017-2018	
<b>Derechos Humanos</b>	<b>5 296 357 \$</b>	<b>79 %</b>	<b>4 697 427 \$</b>	<b>65 %</b>
Lucha contra leyes discriminatorias o anti-LGTBQI			141 185 \$	2 %
Derechos relativos a la identidad de género	303 563 \$	5 %	380 368 \$	5 %
Derechos Humanos (en general/otros)	4 694 068 \$	70 %	3 975 259 \$	55 %
Derechos de las personas intersex	N/A		10 749 \$	<1 %
Cuestiones relativas a la migración y el asilo	64 833 \$	1 %	78 000 \$	1 %
Protección contra la discriminación	13 181 \$	<1 %		
Justicia y Derechos sexuales y reproductivos	72 153 \$	1 %	111 865 \$	2 %
Derechos de les TS	148 559 \$	2 %		
<b>Salud y bienestar</b>	<b>603 745 \$</b>	<b>9 %</b>	<b>544 433 \$</b>	<b>8 %</b>
VIH/sida	553 745 \$	8 %	544 433 \$	8 %
Salud mental, adicciones y prevención del suicidio	50 000 \$	1 %		
<b>Fortalecimiento de las comunidades, familias y visibilidad</b>	<b>233 559 \$</b>	<b>3 %</b>	<b>481 561 \$</b>	<b>7 %</b>
Desarrollo y empoderamiento de las comunidades	190 953 \$	3 %	366 762 \$	5 %
Religión	3 101 \$	<1 %		
Deportes			10 000 \$	<1 %
Visibilidad	39 505 \$	1 %	104 799 \$	1 %
<b>Lucha contra la violencia, la homofobia y la transfobia</b>	<b>24 756 \$</b>	<b>&lt;1 %</b>	<b>288 280 \$</b>	<b>4 %</b>
Acciones contra la violencia	10 601 \$	<1 %	286 460 \$	4 %
Homofobia, bifobia y transfobia	14 155 \$	<1 %	1 820 \$	<1 %
<b>Educación y escuelas seguras</b>			<b>30 822 \$</b>	<b>&lt;1 %</b>
Educación			30 822 \$	<1 %
<b>Cuestiones económicas</b>			<b>35 600 \$</b>	<b>&lt;1 %</b>
Vivienda y Sinhogarismo			35 600 \$	<1 %
<b>Otras cuestiones</b>	<b>576 692 \$</b>	<b>9 %</b>	<b>1 126 432 \$</b>	<b>16 %</b>
Cuestiones diversas	165 227 \$	2 %	1 066 432 \$	15 %
Filantropía			60 000 \$	1 %
No especificado	411 465 \$	6 %		
<b>TOTAL</b>	<b>6 735 109 \$</b>	<b>100 %</b>	<b>7 204 555 \$</b>	<b>100 %</b>



## Enfoque poblacional de la financiación de proyectos LGBTI en Oriente Medio y Norte de África

Durante el periodo 2017-2018 aumentó la financiación para algunas de las comunidades en Oriente Medio y Norte de África que se encuentran en el foco de este informe, lo que incluye aumentos porcentuales significativos en la financiación de proyectos orientados a personas migrantes, refugiadas y solicitantes de asilo, infancia y juventud, y comunidades trans. Paralelamente, los fondos para personas que desempeñan trabajo sexual y comunidades intersex disminuyeron.

FINANCIACIÓN LGBTI PARA ORIENTE MEDIO Y NORTE DE ÁFRICA, POR ENFOQUE POBLACIONAL (2015-2018)



## PANORÁMICA

# Financiación LGBTI para África Subsahariana



## ÁFRICA SUBSAHARIANA, 2017-2018

NÚMERO DE SUBVENCIONES

# 1113

PROMEDIO DE LAS SUBVENCIONES

# 75 765 \$

MEDIANA DE LAS SUBVENCIONES

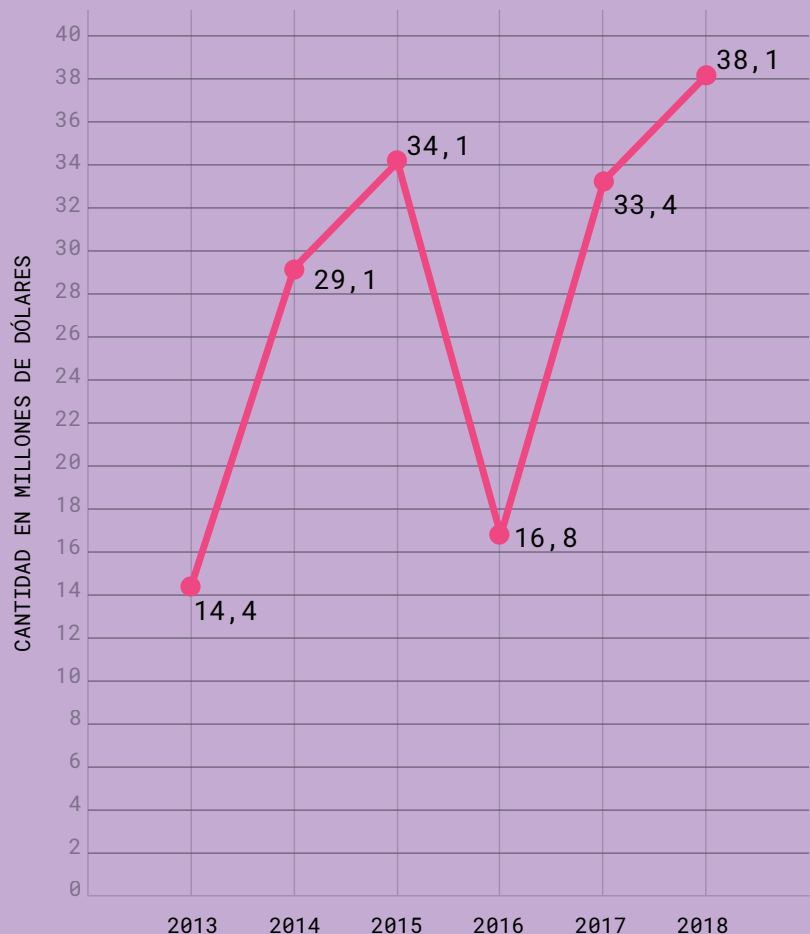
# 16 200 \$

FINANCIACIÓN TOTAL

# 71,5 M \$

A lo largo del bienio 2017-2018, 75 entidades otorgantes de fondos adjudicaron un total de 71 521 754 \$ a proyectos LGBTI en África Subsahariana. En comparación con el último periodo examinado, la región experimentó un aumento en el volumen total de financiación, el número de financiadores, y el número total de subvenciones otorgadas.

### FINANCIACIÓN LGBTI PARA ÁFRICA SUBSAHARIANA (2013-2018)



## Financiación LGBTI para África Subsahariana, por subregiones

En el periodo 2017-2018 la subregión de África oriental recibió el 30 % de los fondos totales destinados a la región, reportando un aumento tanto en el total como en el porcentaje de los fondos recibidos en comparación con el periodo anterior. La subregión de África meridional recibió el 22 % del total, mientras África occidental recibió el 11 %. Igual que en los años anteriores, aproximadamente un tercio de los fondos estaban orientados a la región al completo o no estaban especificados.

### FINANCIACIÓN LGBTI PARA ÁFRICA SUBSAHARIANA, POR SUBREGIONES (2013-2018)

Subregión	2013-14	2015-16	2017-18
ÁFRICA CENTRAL	125 281 \$	96 315 \$	337 171 \$
ÁFRICA ORIENTAL	11 498 527 \$	13 705 405 \$	21 651 269 \$
ÁFRICA MERIDIONAL	15 360 338 \$	13 615 691 \$	15 902 473 \$
ÁFRICA OCCIDENTAL	2 644 946 \$	5 912 090 \$	8 051 152 \$
ENFOQUE REGIÓN AL COMPLETO/SIN ESPECIFICAR	13 821 512 \$	17 583 952 \$	25 579 689 \$
<b>TOTAL</b>	<b>43 450 604 \$</b>	<b>50 913 453 \$</b>	<b>71 521 754 \$</b>

### LAS 10 PRINCIPALES ENTIDADES FINANCIADORAS DE PROYECTOS LGBTI EN ÁFRICA SUBSAHARIANA (2017-2018)<sup>26</sup>

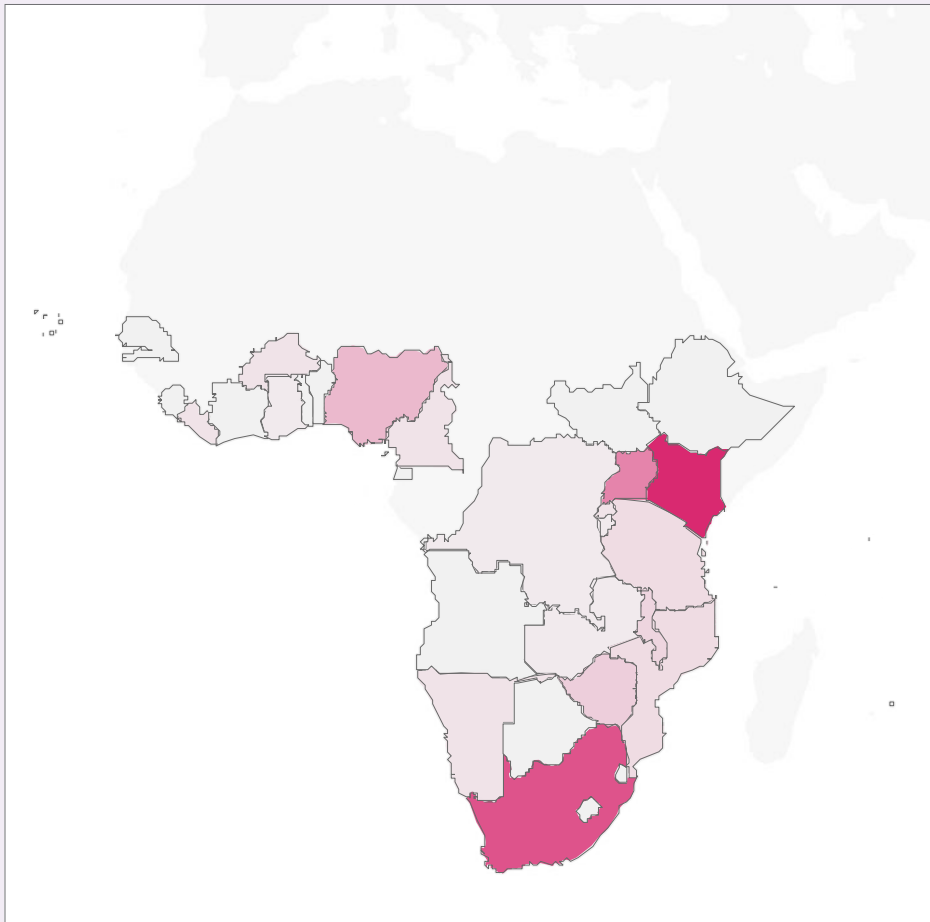
	Nombre de la entidad donante	Importe total financiado en la región
1	Gobierno del Reino Unido	15 593 496 \$
2	Fundación Ford	9 386 000 \$
3	Gobierno de Suecia	8 561 118 \$
4	Open Society Foundation	5 271 810 \$
5	Arcus Foundation	4 081 500 \$
6	COC Netherland	3 513 533 \$
7	Gobierno de los Países Bajos	3 374 378 \$
8	Fundación Elton John contra el VIH/sida	3 087 543 \$
9	Hivos	3 073 121 \$
10	AmplifyChange	2 705 638 \$

### Principales entidades financiadoras de proyectos LGBTI en África Subsahariana

Las 10 principales entidades financiadoras de la región adjudicaron colectivamente 58,6 millones de dólares, es decir, el 64 % del total de la financiación para la región.

<sup>26</sup> A diferencia de la mayor parte de los cálculos que figuran en el informe, todas las listas de los principales donantes sí incluyen la financiación donada a entidades intermediarias para su redistribución. De este modo, se reflejan las cantidades totales de financiación en torno a temáticas LGBTI que aporta o canaliza cada una de las instituciones financiadoras. La financiación total de la región de África Subsahariana en 2017-2018 incluyendo los fondos de redistribución ascendió a 91 887 062 \$.

**MAPA DE LA FINANCIACIÓN DE PROYECTOS LGBTI EN ÁFRICA SUBSAHARIANA, POR PAÍS (2017-2018)**



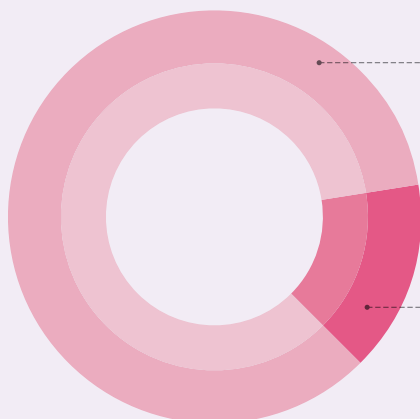
**CANTIDAD TOTAL DE FONDOS RECIBIDOS**

**PAÍS**

Kenia	10 030 771 \$
Sudáfrica	7 570 980 \$
Uganda	5 163 538 \$
Nigeria	2 705 116 \$
Zimbabue	1 648 908 \$
Malawi	1 536 231 \$
Tanzania	1 176 002 \$
Mozambique	1 023 729 \$
Ruanda	861 544 \$
Camerún	837 180 \$
Namibia	803 762 \$
Burkina Faso	717 000 \$
Liberia	700 294 \$
Burundi	474 618 \$
Zambia	434 870 \$
Ghana	413 607 \$
República Democrática del Congo (RDC)	325 021 \$
Botswana	297 054 \$
Benín	140 422 \$
Costa de Marfil	121 589 \$
Senegal	117 316 \$
Esuatini (anteriormente Suazilandia)	96 695 \$
Mauritania	65 115 \$
Togo	47 381 \$
Lesoto	30 353 \$
Etiopía	24 320 \$
Cabo Verde	19 123 \$
Angola	16 409 \$
Guinea Ecuatorial	12 860 \$
Sudán del Sur	12 150 \$
Seychelles	10 930 \$
Sierra Leona	5 384 \$
Varios países/No especificado	2 618 385 \$

**Financiación LGBTI para África Subsahariana, por ubicación de las organizaciones beneficiarias**

El 85 % de la financiación adjudicada en África Subsahariana se otorgó a organizaciones de la región, mientras el 15 % restante se destinó a organizaciones cuya sede se encuentra fuera de la misma. Estos beneficiarios se encuentran en Canadá, Dinamarca, Finlandia, India, Luxemburgo, Suecia, los Países Bajos, el Reino Unido y los Estados Unidos.



**85 %**

Con sede en la región

**15 %**

Con sede fuera de la región  
(10 402 230 \$)

## Temáticas de los proyectos LGBTI que reciben financiación en África Subsahariana



Los derechos humanos siguen siendo la cuestión que recibe más financiación en la región, con un 57 % del total. Esto implica un aumento tanto en la cantidad de los fondos como en el porcentaje del total de la financiación en comparación con el periodo anterior.

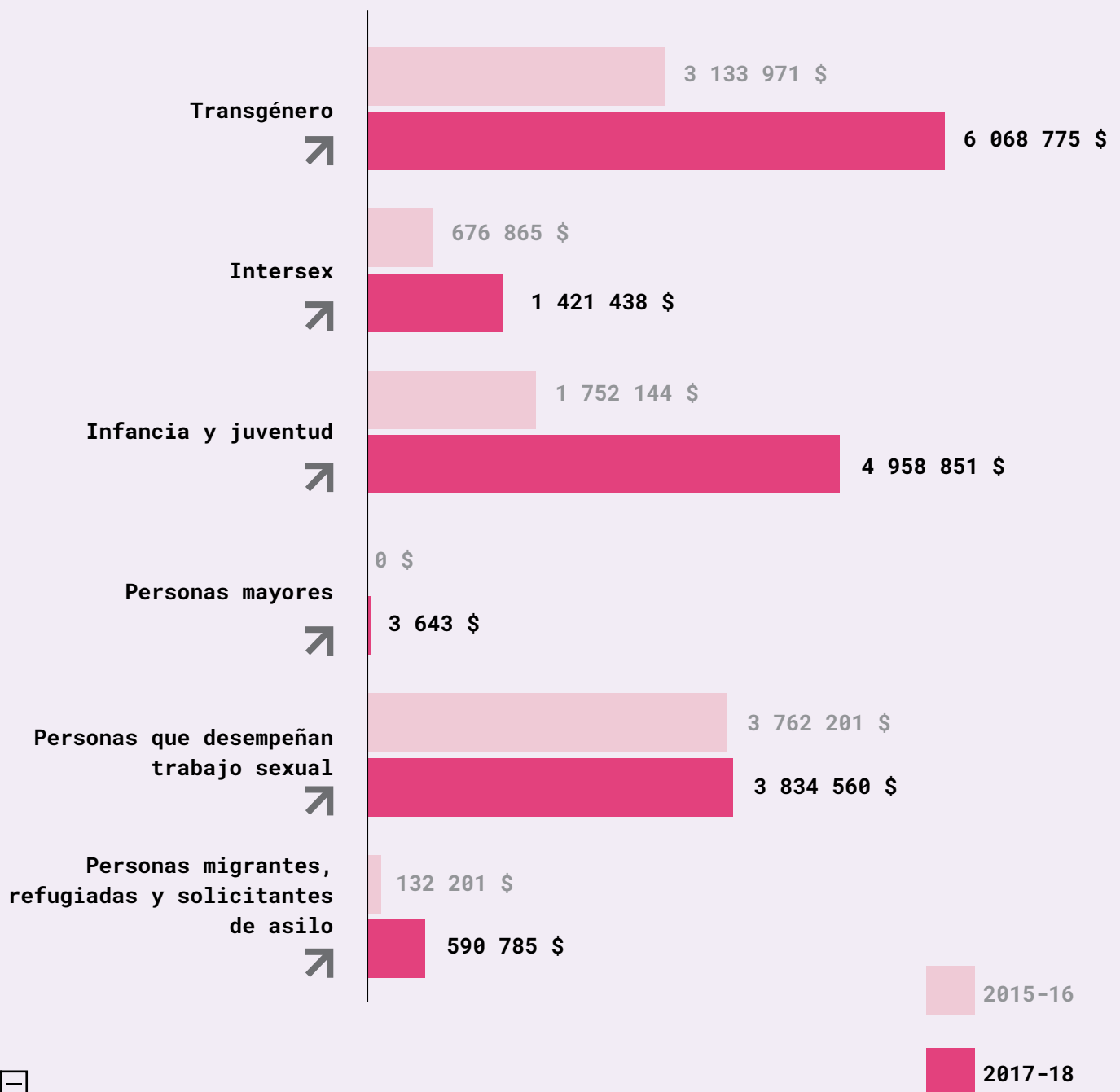
### FINANCIACIÓN LGBTI PARA ÁFRICA SUBSAHARIANA, POR TEMÁTICA (2015-2018)

Temáticas y subtemáticas	2015-2016		2017-2018	
<b>Derechos humanos</b>	<b>24 148 423 \$</b>	<b>47 %</b>	<b>40 486 349 \$</b>	<b>57 %</b>
Lucha contra leyes discriminatorias o anti-LGTBQI	584 091 \$	1 %	2 014 578 \$	3 %
Despenalización y reformas judiciales			181 045 \$	<1 %
Derechos relativos a la identidad de género	1 650 477 \$	3 %	2 549 744 \$	4 %
Derechos humanos (en general/otros)	20 462 071 \$	40 %	28 012 401 \$	39 %
Derechos de las personas intersex	N/A		556 405 \$	1 %
Matrimonio/unión civil	823 \$	<1 %	202 591 \$	<1 %
Cuestiones relativas a la migración y el asilo	211 652 \$	<1 %	25 000 \$	<1 %
Protección contra la discriminación	908 427 \$	2 %	21 724 \$	<1 %
Justicia y derechos sexuales y reproductivos	277 000 \$	1 %	6 583 281 \$	9 %
Derechos de les TS	53 882 \$	<1 %	339 580 \$	<1 %
<b>Salud y bienestar</b>	<b>17 359 010 \$</b>	<b>34 %</b>	<b>9 552 570 \$</b>	<b>13 %</b>
Competencia cultural y recopilación de datos	246 403 \$	<1 %	436 120 \$	1 %
Atención sanitaria general y promoción de la salud	1 172 315 \$	2 %	560 923 \$	1 %
VIH/sida	15 804 176 \$	31 %	6 931 596 \$	10 %
Salud mental, adicciones y prevención del suicidio	36 616 \$	<1 %		
Salud sexual y reproductiva	99 500 \$	<1 %	1 623 931 \$	2 %
<b>Fortalecimiento de las comunidades, familias y visibilidad</b>	<b>3 838 662 \$</b>	<b>8 %</b>	<b>7 126 752 \$</b>	<b>10 %</b>
Desarrollo y empoderamiento de las comunidades	642 829 \$	1 %	2 533 877 \$	4 %
Religión	2 297 699 \$	5 %	3 521 650 \$	5 %
Deportes	16 106 \$	<1 %	30 000 \$	<1 %
Fortalecimiento de las familias	4 116 \$	<1 %		
Visibilidad	877 912 \$	2 %	1 041 225 \$	1 %
<b>Lucha contra la violencia, la homofobia y la transfobia</b>	<b>1 540 148 \$</b>	<b>3 %</b>	<b>2 241 693 \$</b>	<b>3 %</b>
Acciones contra la violencia	303 925 \$	1 %	2 044 821 \$	3 %
Homofobia, bifobia y transfobia	1 236 223 \$	2 %	196 872 \$	<1 %
<b>Educación y escuelas seguras</b>	<b>247 597 \$</b>	<b>&lt;1 %</b>	<b>2 034 114 \$</b>	<b>3 %</b>
Educación	233 288 \$	<1 %		
Escuelas seguras	14 309 \$	<1 %	2 034 114 \$	3 %
<b>Cuestiones económicas</b>	<b>177 220 \$</b>	<b>&lt;1 %</b>	<b>2 188 213 \$</b>	<b>3 %</b>
Vivienda y sinhogarismo	136 046 \$	<1 %	32 384 \$	<1 %
Trabajo	41 174 \$	<1 %	2 155 829 \$	3 %
<b>Otras cuestiones</b>	<b>3 602 393 \$</b>	<b>7 %</b>	<b>7 892 062 \$</b>	<b>11 %</b>
Cuestiones diversas	823 780 \$	2 %	2 695 985 \$	4 %
Filantropía	721 753 \$	1 %	5 196 077 \$	7 %
No especificado	2 056 860 \$	4 %		
<b>Total</b>	<b>50 913 453 \$</b>	<b>100 %</b>	<b>71 521 753 \$</b>	<b>100 %</b>

## Enfoque poblacional de la financiación de proyectos LGBTI en África Subsahariana

Durante el periodo 2017-2018 aumentó la financiación para todas las comunidades en África Subsahariana que se encuentran en el foco de este informe. Esto incluye aumentos porcentuales significativos en la financiación de proyectos orientados a personas migrantes, refugiadas y solicitantes de asilo, les niñes y jóvenes, y las comunidades trans, así como un aumento ligeramente menor en el ámbito del trabajo sexual. Se ha documentado una pequeña cantidad de fondos destinados a personas mayores, un colectivo que no obtuvo financiación en esta región según el informe anterior.

FINANCIACIÓN LGBTI PARA ÁFRICA SUBSAHARIANA, POR ENFOQUE POBLACIONAL (2015-2018)





## MÁS ALLÁ DE LAS CIFRAS

## The Amsterdam Network

The Amsterdam Network es una coalición de organizaciones LGBTI del Norte Global que colaboran para ejercer presión para la integración de los derechos LGBTI en la política exterior y la ayuda al desarrollo por parte de sus gobiernos. Las ocho organizaciones de The Amsterdam Network que ejercen como entidades financiadoras intermediarias y

otorgan fondos como parte de su trabajo han participado en este informe. En el periodo 2017-2018 adjudicaron colectivamente 463 donaciones que ascendieron a un total de 15 millones de dólares en financiación para proyectos LGBTI a nivel global en 2015-2016. En relación a los datos relativos a las siete organizaciones que participaron en el informe anterior,

los fondos otorgados por The Amsterdam Network aumentaron en 4,4 millones en el periodo 2017-2018. África Subsahariana fue la región que obtuvo la mayor cantidad de financiación por parte de la red en el periodo reportado (5 millones de dólares), seguida por Europa Oriental, Asia Central y Rusia (3,7 millones de dólares), y Asia y el Pacífico (2,8 millones).

### FINANCIACIÓN DE LA RED AMSTERDAM, POR INSTITUCIÓN OTORGANTE (2017-2018)

Nombre de la institución otorgante	Total
COC Netherland	8 556 326 \$
Fundación Triángulo	1 106 993 \$
International Lesbian, Gay Bisexual, Trans and Intersex Association (ILGA) - Europe	1 259 028 \$
Federación Alemana de Lesbianas y Gays (LSVD)	366 564 \$
LGBT Denmark	358 748 \$
Asociación Noruega para la Liberación Lésbica y Gay (FRI)	1 377 356 \$
OutRight Action International	271 563 \$
Federación Sueca por los Derechos LGBTIQI (RFSL)	1 654 337 \$



## FINANCIACIÓN DE LA RED AMSTERDAM, POR REGIÓN (2017-2018)

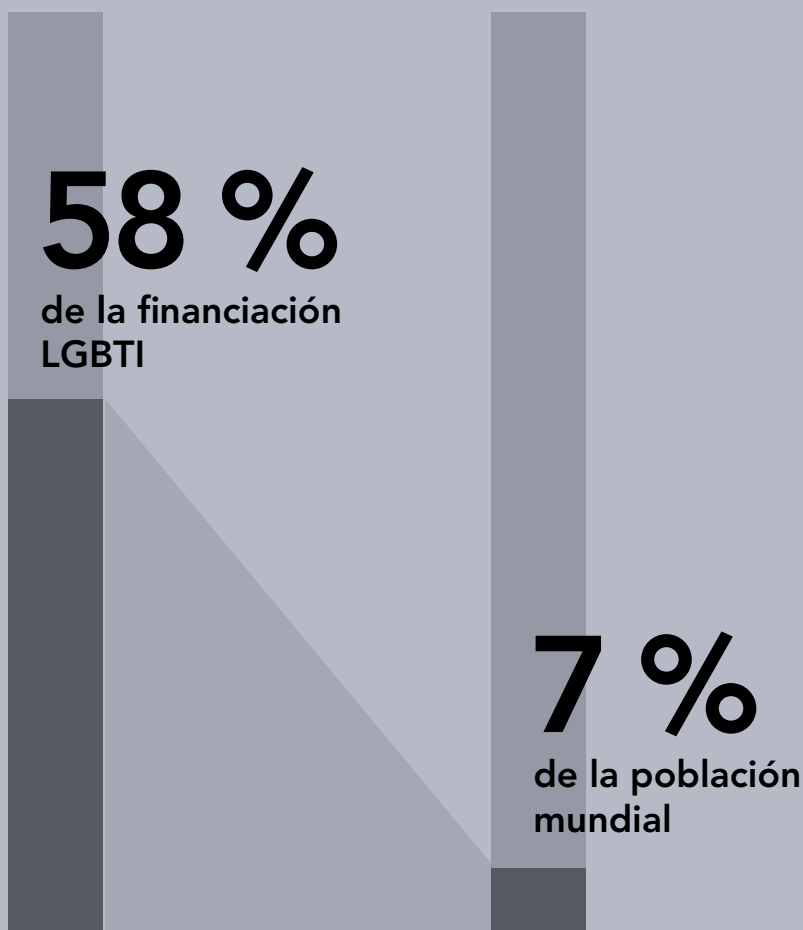
Región	Total
Asia y el Pacífico	2 795 786 \$
Europa Oriental, Asia Central y Rusia	3 689 142 \$
Internacional/Multiregional/Sin especificar	1 226 348 \$
América Latina y el Caribe	1 211 612 \$
Oriente Medio y el Norte de África	1 045 579 \$
África Subsahariana	4 948 303 \$
Europa Occidental	34 146 \$
<b>TOTAL</b>	<b>14 950 916 \$</b>

INSTITUCIONES QUE FORMAN PARTE DE LA RED AMSTERDAM: COC Netherland, Council for Global Equality, Dignity Network, Eagle Canada, Fundación Triángulo, Human Rights Trust, ILGA-Europe, Kaleidoscope Trust, Federación Alemana de Lesbianas y Gays (LSVD), LGBT Denmark, Asociación Noruega para la Liberación Lésbica y Gay (FRI), OutRight International, SETA: Derechos LGBTI en Finlandia, Fundación Stonewall (Reino Unido), Federación Sueca por los Derechos LGBTQI (RFSL).

# Financiación para proyectos LGBTI en el Norte Global

Durante el periodo 2017-2018 660 fundaciones, empresas, intermediarios, gobiernos donantes y agencias multilaterales adjudicaron 11 823 donaciones y un total de 323 millones de dólares para proyectos LGBTI en el Norte Global.


A efectos de este informe el Norte Global ha sido definido como la región que comprende Canadá, Estados Unidos y Europa Occidental. Es la región que incluye los países del mundo con un mayor nivel de ingresos. En ella vive aproximadamente el 7 % de la población mundial<sup>28</sup> y, si embargo, recibió el 58 % de toda la financiación LGBTI durante el periodo reportado.



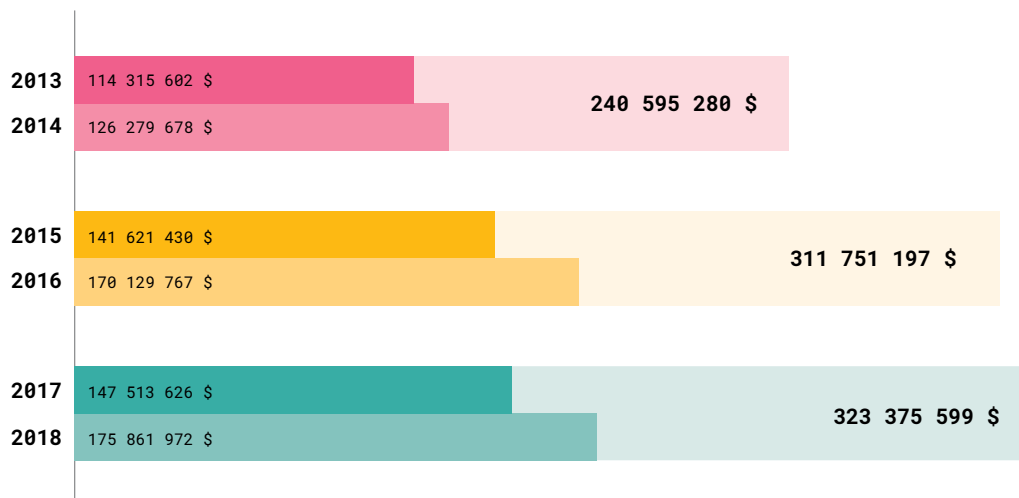
<sup>28</sup> Datos consultados el 5 de marzo de 2020. <https://www.worldometers.info/world-population/population-by-region/>

La financiación en el Norte Global ha aumentado durante los 6 años desde los que tenemos datos. Sin embargo, la cantidad y el porcentaje del aumento ha fluctuado: el informe 2015-2016 mostró un aumento del 30 % con respecto al periodo anterior, mientras que el informe 2017-2018 mostró un aumento del 4 %. El gran aumento en el periodo 2015-2016 puede atribuirse a la reacción por parte de las entidades filantrópicas a la tragedia de Orlando, Florida, en Estados Unidos. En 2016, Pulse, un club nocturno gay, fue atacado por un hombre armado durante su Noche Latina. La respuesta filantrópica desencadenó en 30 millones de dólares en forma de asistencia financiera directa para las personas supervivientes y las familias de las víctimas. Estas ayudas estuvieron estrechamente concentradas tanto a nivel regional como temporal, pero constituyeron por sí solas el 15 % de la financiación LGBTI por parte de fundaciones estadounidenses de ese año. Al margen de esa respuesta, la financiación de proyectos LGBTI en el Norte Global hubiera experimentado un descenso en el año 2016.

**+4 %**



**FINANCIACIÓN DE PROYECTOS LGBTI PARA EL NORTE GLOBAL, POR AÑO (2013-2018)**



R - US +

## Principales entidades financiadoras de proyectos

### LGBTI en el Norte Global

Las 10 principales entidades financiadoras del Norte Global adjudicaron colectivamente 129 millones de dólares, es decir, el 37 % del total. De estas 10 entidades, 9 se encontraban en los Estados Unidos, y una, en el Reino Unido.<sup>29</sup> El 99 % de los fondos adjudicados al Norte Global provino de donantes del mismo Norte Global.

#### LAS 10 PRINCIPALES ENTIDADES FINANCIADORAS DE PROYECTOS LGBTI EN EL NORTE GLOBAL (2017–2018)<sup>30</sup>

	Nombre de la entidad donante	Importe total financiado en la región
1	Gilead Sciences	31 896 037 \$
2	Gill Foundation	19 392 707 \$
3	Arcus Foundation	18 929 000 \$
4	Fundación Evelyn and Walter Haas Jr.	11 715 700 \$
5	National Lottery Community Fund, The	8 980 621 \$
6	Fundación Ford	8 592 000 \$
7	Fundación H. van Ameringen	8 211 500 \$
8	M A C AIDS Fund	7 447 648 \$
9	Borealis Philanthropy	7 041 925 \$
10	Tides Foundation	6 608 278 \$

R + US +

Nota: las donaciones anónimas ascendieron a 26 millones de dólares durante ese periodo. Si aparecieran englobados como un solo donantes ocuparían el segundo puesto en la lista de las 10 principales entidades financiadoras de proyectos LGBTI en el Norte Global.

**29** En el caso de donantes con oficinas en más de una región global, la localización de la organización se refiere al lugar en el que se encuentra su sede central. Además, a instancias de este informe, las instituciones que declaran sus donaciones mediante el formulario 990 del sistema fiscal estadounidense son consideradas organizaciones estadounidenses.

**30** A diferencia de la mayor parte de los cálculos que figuran en el informe, todas las listas de los principales donantes sí incluyen la financiación donada a entidades intermediarias para su redistribución. De este modo, se reflejan las cantidades totales de financiación en torno a temáticas LGTBI que aporta o canaliza cada una de las instituciones financiadoras. La financiación total el Norte Global en 2017-2018 incluyendo los fondos de redistribución ascendió a 346 099 553 \$.

Los diez principales beneficiarios de fondos destinados a proyectos LGBTI en el Norte Global recibieron colectivamente más de 46 millones de dólares, es decir, el 14 % del total. Todas las organizaciones de esta lista de beneficiarios están situadas en los Estados Unidos.

Nota: estas cantidades totales incluyen el monto completo de cualquier subvención plurianual adjudicada a lo largo del periodo 2017-2018. Debido a esto, las cantidades totales exceden en algunos casos los ingresos de explotación de las organizaciones a lo largo del periodo.

#### LAS 10 PRINCIPALES ENTIDADES BENEFICIARIAS DE FONDOS DESTINADOS A PROYECTOS LGBTI EN EL NORTE GLOBAL (2017-2018)

	Nombre de la entidad beneficiaria	Fondos totales
1	GLAAD	5 666 123 \$
2	Transgender Law Center	5 589 370 \$
3	SAGE	5 543 939 \$
4	New York LGBT Center	4 969 439 \$
5	Gender & Sexualities Alliance Network	4 960 455 \$
6	Fundación Campaña de Derechos Humanos	4 385 540 \$
7	Freedom for All Americans	4 120 000 \$
8	National LGBTQ Task Force	4 102 355 \$
9	Palm Center	3 764 250 \$
10	Funders for LGBTQ Issues	3 728 978 \$



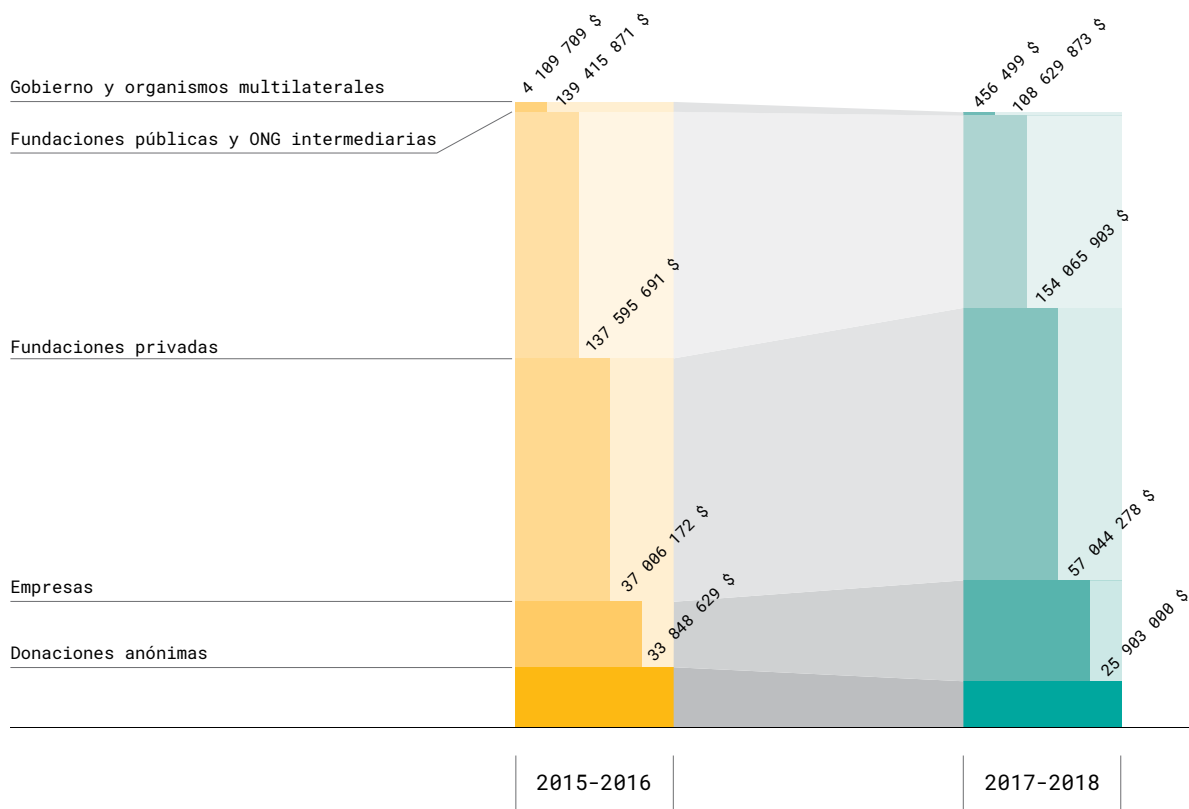
Nota: los beneficiarios anónimos distribuidos en diferentes regiones del Norte Global recibieron un total de 10,6 millones de dólares a lo largo del periodo 2017-2018.

## Fuentes de financiación para proyectos LGBTI en el Norte Global

En el periodo de dos años comprendido entre 2017 y 2018, las fundaciones privadas y las empresas aumentaron su apoyo para proyectos LGBTI en el Norte Global, mientras todos los demás tipos de organizaciones donantes disminuyeron su contribución en esta área.

La disminución en 30 millones de dólares de la financiación por parte de las fundaciones públicas e intermediarias es principalmente atribuible a su papel en el apoyo de las víctimas de la masacre del Pulse Nightclub en Orlando, Florida, en los Estados Unidos.<sup>31</sup>

FUENTES DE FINANCIACIÓN PARA PROYECTOS LGBTI EN EL NORTE GLOBAL (2015-2018)<sup>32</sup>



**31** Algunas cantidades de financiación pública nacional fueron incluidas en el informe 2015-2016 y han sido eliminadas de esta lista con la intención de clarificar la metodología del informe.

**32** A diferencia de la mayor parte de los cálculos que figuran en el informe, todas las listas de los principales donantes sí incluyen la financiación donada a entidades intermediarias para su redistribución. De este modo, se reflejan las cantidades totales de financiación en torno a temáticas LGTBI que aporta o canaliza cada una de las instituciones financiadoras.

## Temáticas de los proyectos LGBTI que reciben financiación en el Norte Global

En el periodo de dos años entre 2017 y 2018 tanto aumentos como disminuciones importantes en la financiación de las distintas subtemáticas de los proyectos LGBTI financiados. El mayor aumento porcentual se dio en los fondos destinados a la temática de educación y escuelas seguras.

### FINANCIACIÓN LGBTI PARA EL NORTE GLOBAL, POR TEMÁTICA (2015-2018)

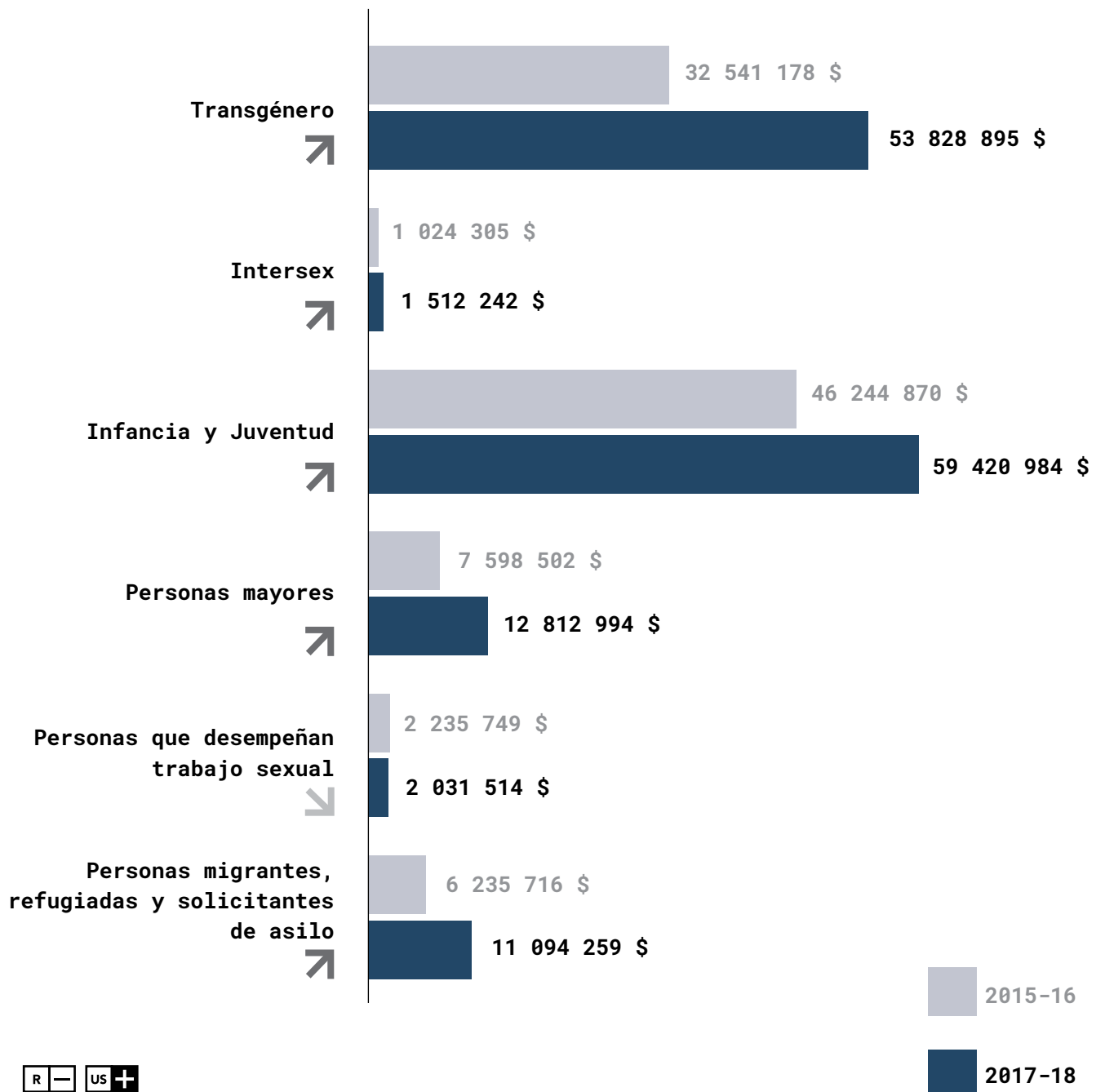
Temáticas y subtemáticas	2015-2016	2017-2018
Derechos humanos	119 190 226 \$	120 324 061 \$
Salud y bienestar	60 786 583 \$	72 790 084 \$
Fortalecimiento de las comunidades, familias y visibilidad	53 741 219 \$	66 098 954 \$
Lucha contra la violencia, la homofobia y la transfobia	35 309 752 \$	18 122 074 \$
Educación y escuelas seguras	13 952 239 \$	18 525 469 \$
Otras cuestiones	15 944 285 \$	16 315 767 \$
Cuestiones económicas	12 826 894 \$	11 199 192 \$

R - US +

## Enfoque demográfico de la financiación de proyectos LGBTI en el Norte Global

Durante el periodo de 2017-2018 hubo un aumento en los fondos para la mayoría de las comunidades en el Norte Global que se encuentran en el foco de este informe. El mayor aumento porcentual lo experimentaron los fondos destinados a personas migrantes, refugiadas y solicitantes de asilo. Al mismo tiempo, disminuyeron los fondos destinados a los trabajadores sexuales.

FINANCIACIÓN LGBTI PARA EL NORTE GLOBAL, POR ENFOQUE POBLACIONAL (2015-2018)





## PANORÁMICA

# Financiación LGBTI para Canadá y Estados Unidos



## CANADÁ Y ESTADOS UNIDOS, 2017-2018

NÚMERO DE SUBVENCIONES

# 11 288

PROMEDIO DE LAS SUBVENCIONES

# 26 555 \$

FINANCIACIÓN TOTAL

# 299,7 M \$

### FINANCIACIÓN LGBTI PARA CANADÁ Y ESTADOS UNIDOS (2013-2018)


R - US +

A lo largo bienio 2017-2018, 603 entidades otorgantes de fondos adjudicaron un total de 299 743 424 \$ a proyectos LGBTI en Canadá y los Estados Unidos. Esto representa un aumento de unos 12,4 millones comparado con el último periodo reportado.



Un análisis más pormenorizado sobre la financiación de proyectos LGBTI en Estados Unidos se encuentra recogida en las ediciones del año 2017 y del 2018 del informe anual *Tracking Report: Lesbian, Gay, Bisexual, Transgender and Queer Grantmaking by US Foundations* de la organización Funders for LGBTQ Issues. Ya que la situación en Estados Unidos está recogida al detalle en estos informes, esta sección se centra ofrecer una breve perspectiva sobre la situación en Canadá.

### Financiación LGBTI en Canadá

Un total de 10 donantes otorgaron 31 subvenciones para proyectos en Canadá en los años 2017 y 2018. El valor total de los fondos adjudicados ascendió a 530 000 dólares. De este total, el 46 % corresponden a donaciones públicas, mientras que el 45 % corresponden a donaciones de empresas, y el 9 % a fundaciones privadas. De los 10 principales donantes, 8 estaban basados en los Estados Unidos; los 2 restantes, en Canadá. Por otro lado, todas las entidades beneficiarias fueron canadienses.

### Temáticas de los proyectos LGBTI que reciben financiación en Canadá

En el periodo 2017-2018, la gran mayoría de los fondos adjudicados en Canadá (el 46 %) se destinaron a cuestiones relativas a los Derechos Humanos. Dentro de esta subtemática, el 56 % se destinó al área de personas migrantes, refugiadas y solicitantes de asilo. Salud y Bienestar fue la segunda área en cuanto a fondos recibidos, con un 35 % del total, siendo VIH/sida la subtemática con mayor financiación (un 55 % del área de salud y bienestar).

Nota: véase el *2017 Tracking Report: Lesbian, Gay, Bisexual, Transgender and Queer Grantmaking by U.S. Foundations* (disponible en inglés) <https://lgbtfunders.org/research-item/2017-tracking-report/>, y el *2018 Tracking Report: Lesbian, Gay, Bisexual, Transgender and Queer Grantmaking by U.S. Foundations* (disponible en inglés) <https://lgbtfunders.org/research-item/2018->

## FINANCIACIÓN LGBTI PARA CANADÁ, POR TEMÁTICA (2015-2018)

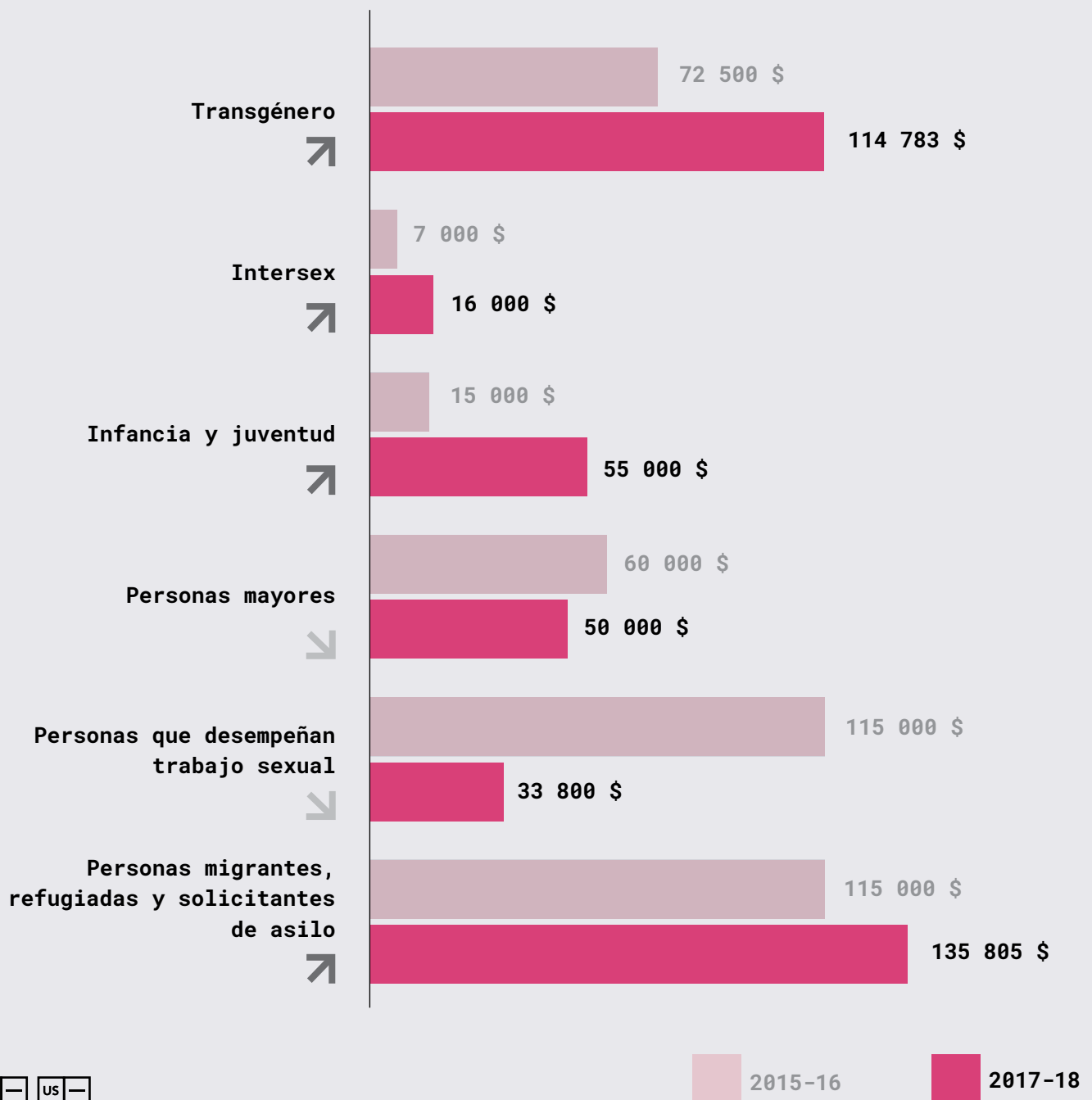
Temáticas y subtemáticas	2015-2016		2017-2018	
<b>Derechos Humanos</b>	<b>122 000 \$</b>	<b>12 %</b>	<b>244 305 \$</b>	<b>46 %</b>
Cuestiones relativas a la migración y el asilo	115 000 \$	11 %	135 805 \$	26 %
Despenalización y reformas judiciales			75 000 \$	14 %
Derechos relativos a la identidad de género	7 000 \$	1 %	17 500 \$	3 %
Derechos de las personas intersex	N/A		16 000 \$	3 %
<b>Salud y bienestar</b>	<b>841 703 \$</b>	<b>81 %</b>	<b>187 135 \$</b>	<b>35 %</b>
VIH/sida	316 703 \$	30 %	102 435 \$	19 %
Atención sanitaria general y promoción de la salud	125 000 \$	12 %	33 800 \$	6 %
Competencia cultural y recopilación de datos			25 900 \$	5 %
Salud mental adicciones y prevención del suicidio	400 000 \$	39 %	25 000 \$	5 %
<b>Fortalecimiento de las comunidades familias y visibilidad</b>	<b>17 500 \$</b>	<b>2 %</b>	<b>18 254 \$</b>	<b>3 %</b>
Visibilidad	17 500 \$	2 %	14 403 \$	3 %
Fortalecimiento de las familias			3 851 \$	1 %
<b>Cuestiones económicas</b>	<b>50 000 \$</b>	<b>5 %</b>	<b>70 000 \$</b>	<b>13 %</b>
Vivienda y Sinhogarismo	50 000 \$	5 %	70 000 \$	13 %
<b>Otras cuestiones</b>	<b>7 274 \$</b>	<b>1 %</b>	<b>10 000 \$</b>	<b>2 %</b>
Cuestiones diversas	7 274 \$	1 %	10 000 \$	2 %
<b>TOTAL</b>	<b>1 038 477 \$</b>	<b>100 %</b>	<b>529 694 \$</b>	<b>100 %</b>

R	—	US	—
---	---	----	---

### Enfoque poblacional de la financiación de proyectos LGBTI en Canadá

Durante el periodo 2017-2018 el 26 % de la financiación LGBTI en Canadá fue destinado a proyectos orientados a personas migrantes, refugiadas y solicitantes de asilo, y el 22 % fue destinado a comunidades trans. Ambos colectivos experimentaron un aumento tanto en lo referente a las cantidades totales como en los porcentajes de los fondos. Al mismo tiempo, la financiación para los trabajadores sexuales disminuyó, alcanzando apenas el 6 % del total de los fondos destinados a proyectos LGBTI en el país durante el mismo periodo.

FINANCIACIÓN LGBTI PARA CANADÁ, POR ENFOQUE DEMOGRÁFICO (2015-2018)



## PANORÁMICA

# Financiación LGBTI para Europa Occidental



## EUROPA OCCIDENTAL, 2017-2018

NÚMERO DE SUBVENCIONES

**535**

PROMEDIO DE LAS SUBVENCIONES

**43 844 \$**

MEDIANA DE LAS SUBVENCIONES

**19 905 \$**

FINANCIACIÓN TOTAL

**23,6 M \$**

Financiación LGBTI para Europa Occidental  
(2013-2018)<sup>33</sup>



R -

A lo largo del periodo de dos años entre 2017 y 2018, 65 entidades otorgantes de fondos adjudicaron un total de 23 632 176 dólares a proyectos LGBTI en Europa Occidental. En comparación con el último periodo examinado, la región experimentó un descenso en el volumen total de los fondos, a pesar de un aumento en el número de donantes, así como en el número de subvenciones otorgadas en comparación con el periodo anterior.

<sup>33</sup> Algunas cantidades de financiación pública nacional fueron incluidas en el informe 2015-2016 y han sido eliminadas de esta lista con la intención de clarificar la metodología del informe.

## Principales entidades financiadoras de proyectos LGBTI en Europa Occidental

Las 10 principales entidades financiadoras de la región adjudicaron colectivamente 18,5 millones de dólares, es decir, el 78 % del total de la financiación para la región. Seis de estas entidades estaban basadas en Europa Occidental, mientras que las cuatro restantes son estadounidenses.

### Las 10 principales entidades financiadoras de proyectos LGBTI en Europa Occidental (2017-2018)<sup>34</sup>

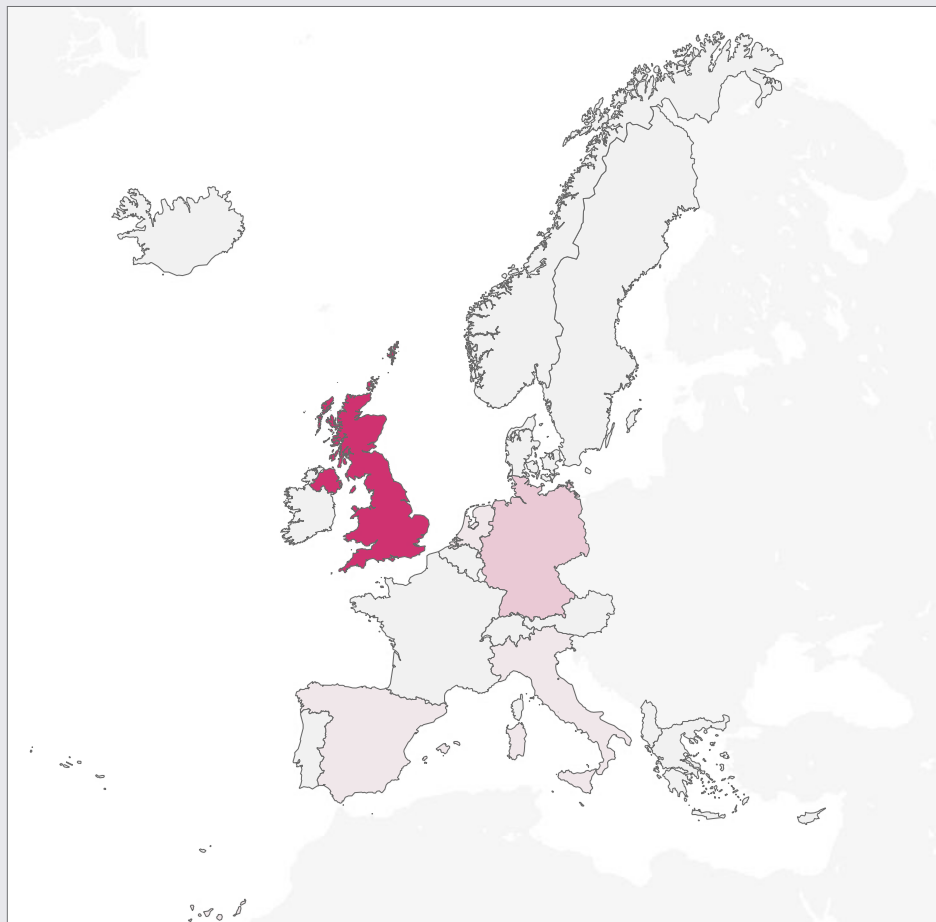
	DONOR NAME	TOTAL FUNDS FOR THE REGION
1	National Lottery Community Fund, The	8 980 621 \$
2	M A C AIDS Fund	2 449 260 \$
3	Gilead Sciences	1 553 945 \$
4	Comic Relief	1 087 746 \$
5	Tudor Trust, The	921 819 \$
6	Open Society Foundation	915 000 \$
7	Esmeé Faribairn Foundation	873 961 \$
8	Wellcome Trust	766 294 \$
9	Arcus Foundation	550 000 \$
10	Lloyds Bank Foundation for England and Wales	413 526 \$

Nota: las donaciones anónimas ascendieron a 457 000 dólares durante ese periodo. Si aparecieran englobados como un solo donante, ocuparía el décimo puesto en la lista de las 10 principales entidades financiadoras de proyectos LGBTI en Europa Occidental.

**24** A diferencia de la mayor parte de los cálculos que figuran en el informe, todas las listas de los principales donantes sí incluyen la financiación donada a entidades intermedias para su redistribución. De este modo, se reflejan las cantidades totales de financiación en torno a temáticas LGBTI que aporta o canaliza cada una de las instituciones financiadoras. La financiación total la región en el período 2017-2018 incluyendo los fondos de redistribución ascendió a 23 632 176 dólares.

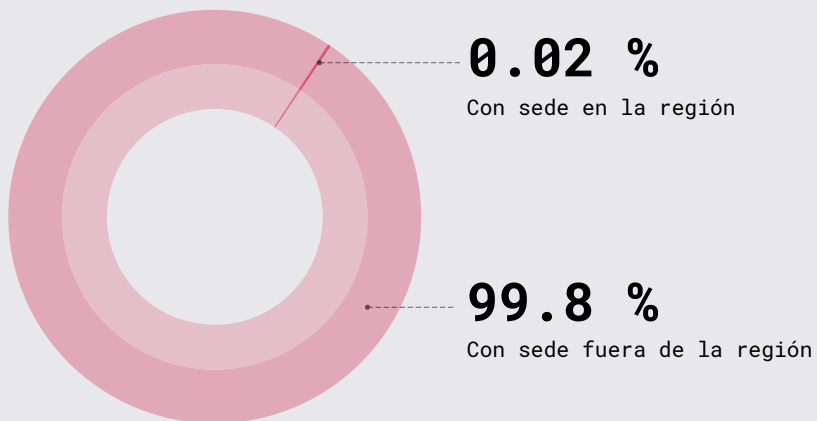
MAPA DE LA FINANCIACIÓN DE PROYECTOS LGBTI EN EUROPA OCCIDENTAL, POR PAÍS (2017-2018)

R



Financiación LGBTI para Europa Occidental, por ubicación de las organizaciones beneficiarias

Prácticamente el total de la financiación adjudicada en Europa Occidental se otorgó a organizaciones de la región, con la excepción de 55 523 dólares, que se destinaron a proyectos y organizaciones basadas en la India y en Estados Unidos.



PAÍS	CANTIDAD TOTAL DE FONDOS RECIBIDOS
Reino Unido - Todos los países/Sin especificar	8 182 556 \$
Inglaterra	7 152 051 \$
Irlanda del Norte	158 478 \$
Escocia	1 397 370 \$
Gales	359 330 \$
Alemania	1 586 189 \$
España	462 497 \$
Países Bajos	533 543 \$
Italia	429 026 \$
Irlanda	281 288 \$
Francia	254 076 \$
Albania	228 238 \$
Austria	166 517 \$
Bélgica	56 764 \$
Grecia	28 011 \$
Portugal	24 225 \$
Islandia	20 000 \$
Suiza	15 459 \$
Dinamarca	12 000 \$
Suecia	6 584 \$
Noruega	4 488 \$
Chipre	1 433 \$
Malta	1 141 \$
Varios países/No especificado	2 370 912 \$

## Temáticas de los proyectos LGBTI que reciben financiación en Europa Occidental



Con la excepción de los fondos para salud y bienestar y para el fortalecimiento de las comunidades, familias y visibilidad, todas las áreas experimentaron una disminución en su financiación en comparación con el último periodo analizado en Europa Occidental. La subtemática VIH/sida supuso el 46 % del total de los fondos destinados a salud y bienestar en la región.

### FINANCIACIÓN LGBTI PARA EUROPA OCCIDENTAL, POR TEMÁTICA (2015-2018)

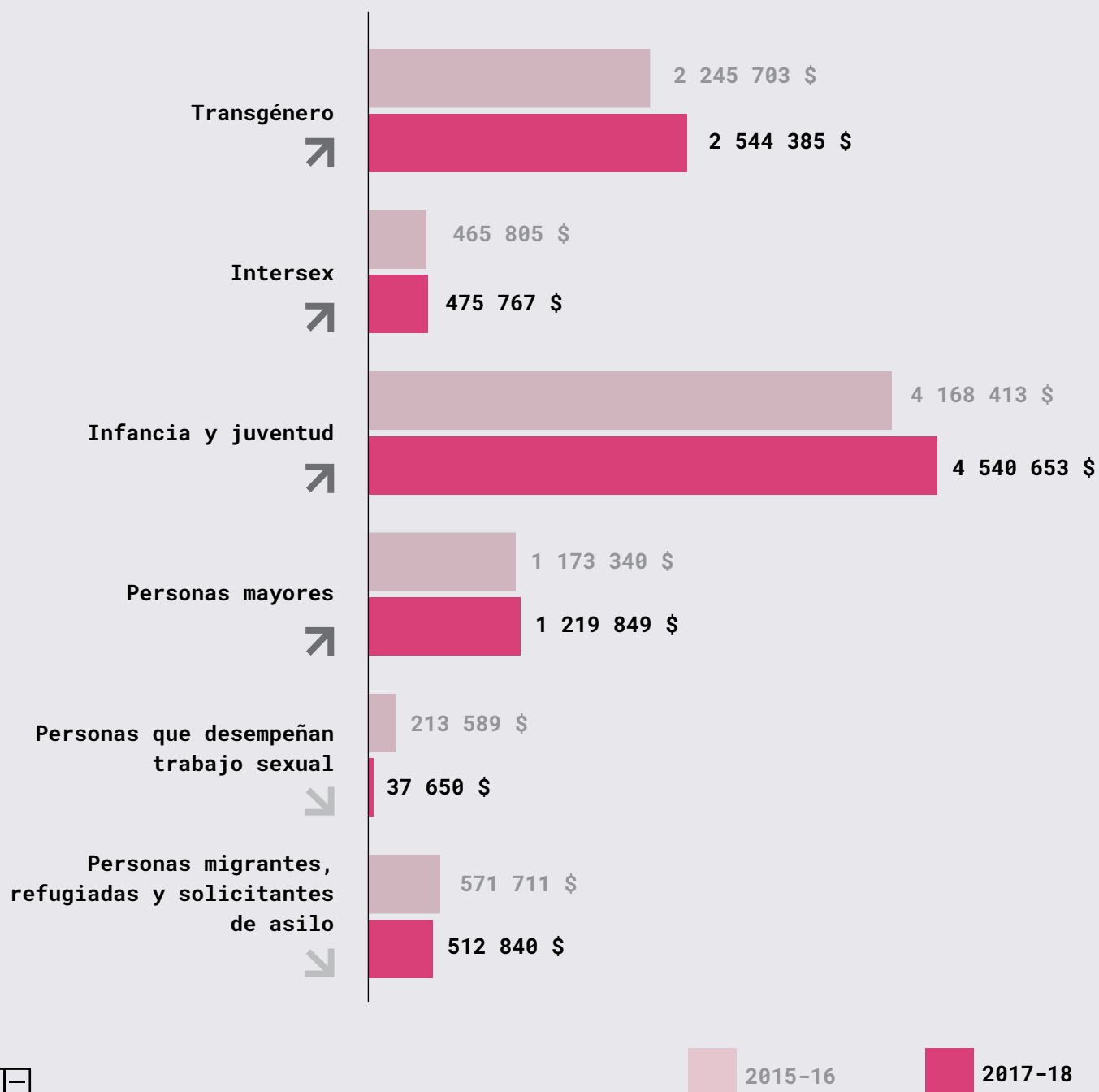
Temáticas y subtemáticas	2015-2016		2017-2018	
<b>Salud y bienestar</b>	<b>6 049 980 \$</b>	<b>25 %</b>	<b>8 492 584 \$</b>	<b>36 %</b>
VIH/sida	3 976 790 \$	16 %	3 965 433 \$	17 %
Atención sanitaria general y promoción de la salud	342 403 \$	1 %	3 441 756 \$	15 %
Salud mental, adicciones y prevención del suicidio	1 349 660 \$	6 %	809 176 \$	3 %
Competencia cultural y recopilación de datos	301 974 \$	1 %	192 894 \$	1 %
Salud sexual y reproductiva	66 000 \$	<1 %	83 325 \$	<1 %
Cáncer	13 154 \$	<1 %		
<b>Fortalecimiento de las comunidades, familias y visibilidad</b>	<b>4 824 636 \$</b>	<b>20 %</b>	<b>7 008 961 \$</b>	<b>30 %</b>
Desarrollo y empoderamiento de las comunidades	3 007 869 \$	12 %	5 046 311 \$	21 %
Visibilidad	319 942 \$	1 %	889 534 \$	4 %
Religión	65 725 \$	<1 %	428 739 \$	2 %
Deportes	293 125 \$	1 %	384 421 \$	2 %
Fortalecimiento de las familias	1 137 974 \$	5 %	259 956 \$	1 %
<b>Derechos Humanos</b>	<b>7 917 523 \$</b>	<b>32 %</b>	<b>5 091 971 \$</b>	<b>21 %</b>
Derechos humanos (en general/otros)	6 277 965 \$	26 %	3 202 660 \$	13 %
Derechos relativos a la identidad de género	1 046 220 \$	4 %	947 351 \$	4 %
Cuestiones relativas a la migración y el asilo	571 711 \$	2 %	459 916 \$	2 %
Derechos de las personas intersex	N/A		458 632 \$	2 %
Lucha contra leyes discriminatorias o anti-LGTBQI			19 818 \$	<1 %
Matrimonio/unión civil	15 000 \$	<1 %	3 593 \$	<1 %
Despenalización y reformas judiciales	6 627 \$	<1 %		
<b>Lucha contra la violencia, la homofobia y la transfobia</b>	<b>2 052 782 \$</b>	<b>8 %</b>	<b>2 175 418 \$</b>	<b>9 %</b>
Homofobia, bifobia y transfobia	839 420 \$	3 %	1 512 711 \$	6 %
Acciones contra la violencia	1 213 362 \$	5 %	662 707 \$	3 %
<b>Cuestiones económicas</b>	<b>1 112 803 \$</b>	<b>5 %</b>	<b>300 217 \$</b>	<b>1 %</b>
Vivienda y sinhogarismo	639 054 \$	3 %	281 217 \$	1 %
Trabajo	473 750 \$	2 %	19 000 \$	<1 %
<b>Educación y escuelas seguras</b>	<b>202 351 \$</b>	<b>1 %</b>	<b>186 920 \$</b>	<b>1 %</b>
Escuelas seguras	49 958 \$	<1 %	186 920 \$	1 %
Educación	152 393 \$	1 %		
<b>Otras cuestiones</b>	<b>2 285 003 \$</b>	<b>9 %</b>	<b>376 104 \$</b>	<b>2 %</b>
Cuestiones diversas	2 285 003 \$	9 %	193 515 \$	1 %
Filantropía			182 589 \$	1 %
<b>Total</b>	<b>24 445 078 \$</b>	<b>100 %</b>	<b>23 632 175 \$</b>	<b>100 %</b>



## Enfoque poblacional de la financiación de proyectos LGBTI en Europa Occidental

Durante el periodo 2017-2018 aumentó la financiación para algunas de las comunidades en Europa Occidental que se encuentran en el foco de este informe, lo cual incluye comunidades trans, intersex, niños y jóvenes y personas mayores. Paralelamente, los fondos para los trabajadores sexuales y para personas migrantes, refugiadas y solicitantes de asilo decrecieron durante el mismo periodo.

**FINANCIACIÓN LGBTI PARA EUROPA OCCIDENTAL, POR ENFOQUE POBLACIONAL (2015-2018)**



# Financiación LGBTI para proyectos internacionales


A lo largo del periodo de dos años entre 2017 y 2018, 98 entidades otorgantes de fondos adjudicaron un total de 64 978 922 dólares a proyectos que trabajan en torno a cuestiones LGBTI a nivel internacional. La financiación LGBTI para proyectos internacionales abarca todos los fondos que se ejecutan de forma transnacional y transregional, y puede incluir financiación para la promoción de derechos LGBTI a nivel global a través de organismos internacionales.

**96**

Número de subvenciones

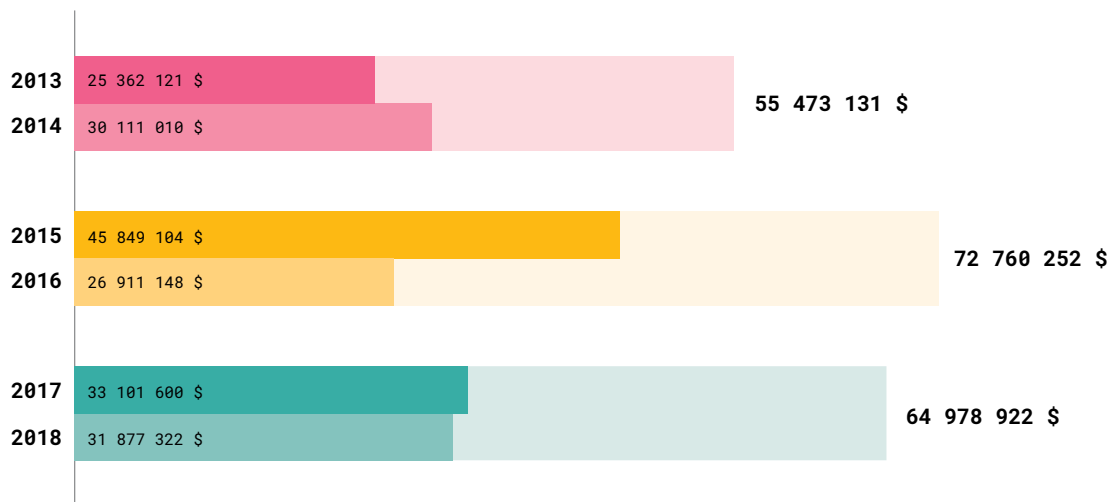
Financiación total

**64,9 M \$**



La financiación LGBTI para proyectos internacionales disminuyó con respecto a los 72,2 millones de dólares reportados en el periodo 2015-2016, si bien experimentó un aumento tanto en el número de subvenciones como en el número de entidades financiadoras.

**FINANCIACIÓN DE PROYECTOS LGBTI EN EL PLANO INTERNACIONAL, POR AÑO (2013-2018)**



R — US —

## Principales entidades financiadoras y beneficiarias

Si se consideran también los fondos concedidos para su redistribución, la cifra asciende a 76,7 millones de dólares destinados a proyectos LGBTI internacionales en el periodo 2017-2018, de los cuales 57,7 millones de dólares, o el 75 %, fueron concedidos por los diez principales financiadores.

Nota: los donantes anónimos otorgaron más de 23 subvenciones a proyectos LGBTI internacionales durante 2017-2018, sumando 7 230 500 \$.

### LOS 10 PRINCIPALES FINANCIADORES EN EL ÁMBITO LGBTI INTERNACIONAL (2017-2018)<sup>35</sup>

	Nombre de la entidad	Importe total
1	Gobierno de Suecia	9 394 988 \$
2	Gobierno de Finlandia	7 431 677 \$
3	Arcus Foundation	7 335 755 \$
4	Donantes anónimos	7 230 500 \$
5	Banco Mundial	6 545 935 \$
6	Gobierno de Noruega	5 867 411 \$
7	Tides Foundation	4 353 706 \$
8	Open Society Foundations	3 808 800 \$
9	Gobierno del Reino Unido	3 289 262 \$
10	Fundación Elton John contra el VIH SIDA (Reino Unido)	2 449 875 \$

R — US +

### LOS 10 PRINCIPALES BENEFICIARIOS DE SUBVENCIONES EN EL ÁMBITO LGBTI INTERNACIONAL (2017-2018)

	Nombre de la entidad beneficiaria	Importe total
1	Departamento de Estado de Estados Unidos - Global Equality Fund	7 005 939 \$
2	Federación Internacional de Planificación Familiar (IPPF)	3 433 673 \$
3	USAID - Global Development Partnership	3 355 860 \$
4	Astraea Lesbian Foundation for Justice	3 127 407 \$
5	Equality and Justice Alliance	3 066 882 \$
6	Asociación Internacional de Lesbianas, Gays, Bisexuales, Trans e Intersex (ILGA) - Mundial	2 515 774 \$
7	Ipas	2 421 682 \$
8	Comisión Internacional Gay y Lesbiana de Derechos Humanos	1 946 978 \$
9	Naciones Unidas OHCHR	1 909 232 \$
10	All Out	1 801 151 \$

R — US —

Nota: los beneficiarios anónimos recibieron 74 subvenciones por un total de 8,4 millones de dólares para proyectos LGBTI internacionales durante el periodo 2017-2018.

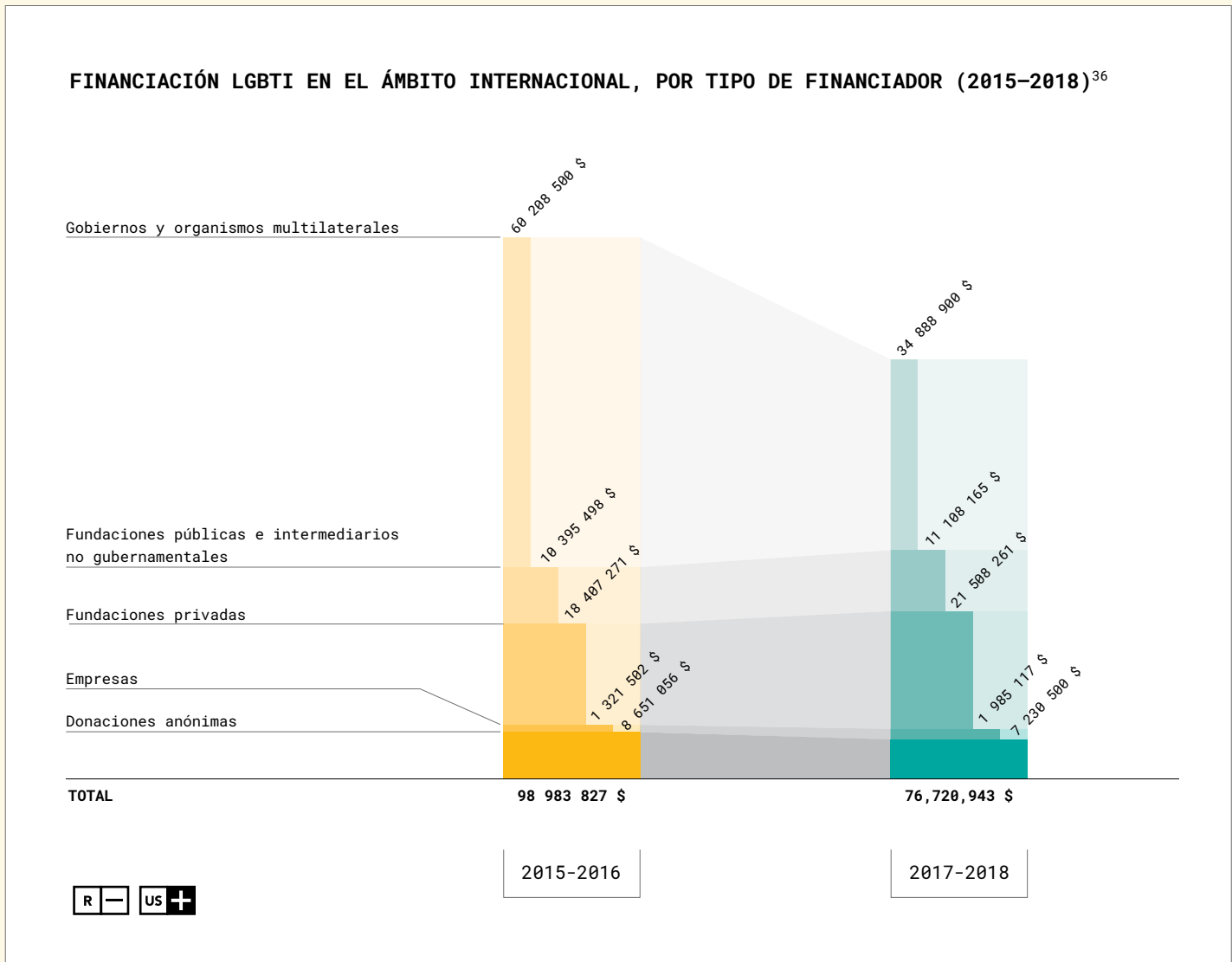
Nota: los totales listados en esta tabla incluyen las cantidades totales de toda subvención plurianual concedida a lo largo del bienio 2017-2018. Muchas de los principales beneficiarios recibieron subvenciones que cubrían un periodo de tres años o superior. De este modo, sus totales en esta lista podrían exceder sus ingresos operativos durante el bienio 2017-2018.

**35** A diferencia de la mayoría de los cálculos en este informe, todas las listas que muestran la financiación LGBTI por tipo de entidad financiadora incluyen aquellos fondos destinados a su redistribución, a fin de documentar la cantidad total de financiación que fluye desde (o a través) de cada tipo de financiador. La financiación total para proyectos internacionales en 2017-2018, incluyendo los fondos de redistribución, es de 76 720 942 \$.

## Fuentes de financiación para proyectos LGBTI internacionales

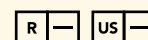
Durante 2017-2018, el porcentaje más alto de financiación LGBTI internacional (45 %) provino de gobiernos donantes y organismos multilaterales. Las fundaciones privadas fueron las siguientes mayores financiadoras, con un 28 %. A las fundaciones públicas e intermediarios les corresponde un 14 % del total, y las donaciones procedentes de empresas y donaciones anónimas suman un 9 %.

En comparación con el bienio 2015-2016, se puede apreciar un gran incremento por parte de fundaciones corporativas, públicas y privadas, mientras que las cifras provenientes de gobiernos donantes, financiadores multilaterales y donantes anónimos han decrecido.



<sup>36</sup> A diferencia de la mayoría de los cálculos en este informe, todas las listas que muestran la financiación LGBTI por tipo de entidad financiadora incluyen aquellos fondos destinados a su redistribución, a fin de documentar la cantidad total de financiación que fluye desde (o a través) de cada tipo de financiador.

## Temáticas abordadas por la financiación LGBTI internacional



Los derechos humanos siguen siendo el área más financiada, con un 74 % del total, a pesar de haber disminuido en cantidad total y porcentaje en comparación con el periodo de informe anterior.

## FINANCIACIÓN LGBTI EN EL ÁMBITO INTERNACIONAL, POR TEMÁTICA (2015-2018)

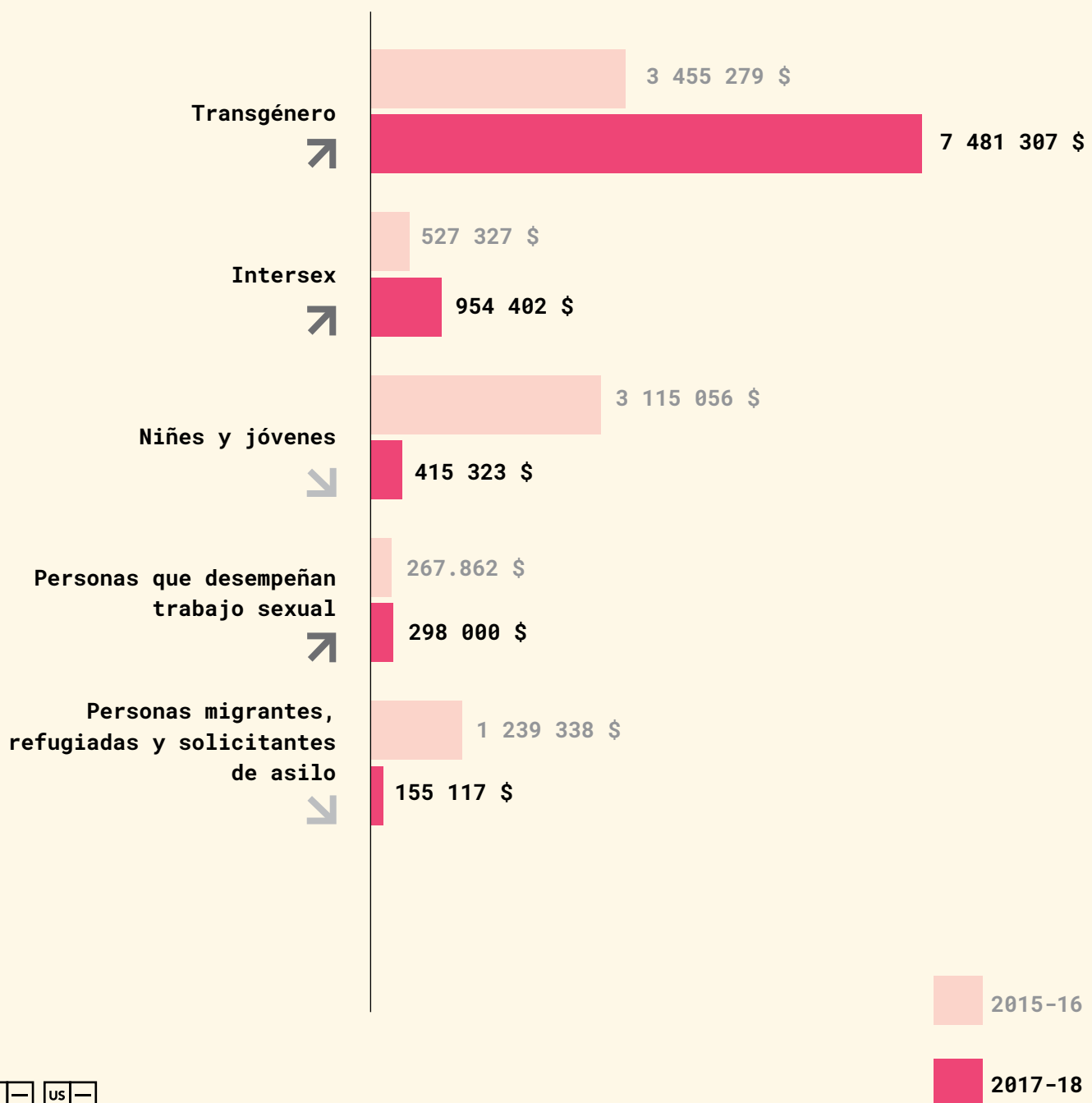
Temáticas y subtemáticas	2015-2016		2017-2018	
<b>Derechos humanos y civiles</b>	<b>58 506 918 \$</b>	<b>80 %</b>	<b>48 248 714 \$</b>	<b>74 %</b>
Derechos humanos y civiles (en general)	48 936 041 \$	67 %	39 739 498 \$	61 %
Derechos sexuales y reproductivos	5 907 019 \$	8 %	3 543 873 \$	5 %
Derechos relativos a la identidad de género	2 267 248 \$	3 %	2 647 764 \$	4 %
Lucha contra leyes discriminatorias o anti-LGBTQI	760 000 \$	1 %	1 032 908 \$	2 %
Matrimonio/Unión civil			600 000 \$	1 %
Derechos de las personas intersex	N/A		350 029 \$	1 %
Cuestiones relativas a la inmigración y el asilo	361 610 \$	<1 %	114 642 \$	<1 %
Exenciones religiosas			100 000 \$	<1 %
Despenalización y reformas judiciales			70 000 \$	<1 %
Protección contra la discriminación	150 000 \$	<1 %	50 000 \$	<1 %
Derechos de las personas que desempeñan trabajo sexual	125 000 \$	<1 %		
<b>Salud y bienestar</b>	<b>6 709 972 \$</b>	<b>9 %</b>	<b>10 789 277 \$</b>	<b>17 %</b>
VIH/sida	5 757 535 \$	8 %	10 534 277 \$	16 %
Salud mental, adicciones y prevención del suicidio	2 437 \$	<1 %	205 000 \$	<1 %
Atención sanitaria general y promoción de la salud	150 000 \$	<1 %	50 000 \$	<1 %
Competencia cultural y recopilación de datos	100 000 \$	<1 %		
Cobertura de los seguros	700 000 \$	1 %		
<b>Fortalecimiento de las comunidades, familia y visibilidad</b>	<b>1 885 048 \$</b>	<b>3 %</b>	<b>2 186 882 \$</b>	<b>4 %</b>
Religión	1 515 458 \$	2 %	1 192 489 \$	2 %
Visibilidad	105 603 \$	<1 %	476 764 \$	1 %
Fortalecimiento de las familias	152 460 \$	<1 %	275 000 \$	<1 %
Desarrollo y empoderamiento de las comunidades	111 527 \$	<1 %	242 629 \$	<1 %
<b>Lucha contra la violencia, la homofobia y la transfobia</b>	<b>335 128 \$</b>	<b>&lt;1 %</b>	<b>341 785 \$</b>	<b>1 %</b>
Homofobia, bifobia y transfobia	335 128 \$	<1 %	286 500 \$	<1 %
Acciones contra la violencia			55 285 \$	<1 %
<b>Educación y escuelas seguras</b>			<b>74 000 \$</b>	<b>&lt;1 %</b>
Educación			64 000 \$	<1 %
Escuelas seguras			10 000 \$	<1 %
<b>Cuestiones Económicas</b>			<b>159 718 \$</b>	<b>&lt;1 %</b>
Trabajo			159 518 \$	<1 %
Seguridad alimentaria			200 \$	<1 %
<b>Otras cuestiones</b>	<b>5 323 188 \$</b>	<b>8 %</b>	<b>3 178 546 \$</b>	<b>5 %</b>
Filantropía	857 527 \$	1 %	2 861 307 \$	4 %
Cuestiones diversas	1 128 278 \$	2 %	317 239 \$	<1 %
No especificado	3 337 383 \$	5 %		
<b>SUMA TOTAL</b>	<b>72 760 254 \$</b>	<b>100 %</b>	<b>64 978 922 \$</b>	<b>100 %</b>

**Enfoque poblacional de la financiación**

**LGBTI internacional**

Durante el bienio de 2017-2018, la financiación LGBTI internacional muestra un incremento de fondos destinados a los trabajadores sexuales, y a las comunidades intersex y transgénero. Disminuye la financiación destinada a personas migrantes, refugiadas y solicitantes de asilo, niños y jóvenes.

**FINANCIACIÓN LGBTI EN EL ÁMBITO INTERNACIONAL, POR ENFOQUE POBLACIONAL (2015-2018)**



## MÁS ALLÁ DE LAS CIFRAS

# ¿Qué financiadores faltan en este informe?

Esta edición del *Informe de recursos globales* incluye datos sobre fondos LGBTI subvencionados por más de 800 instituciones otorgantes tales como fundaciones, intermediarios, empresas, agencias de gobiernos donantes e instituciones multilaterales. Sin embargo, como en cualquier otra labor de investigación, faltan datos, hecho que también ha quedado registrado en este informe.

La mayoría de los datos analizados en este informe se han obtenido directamente de la entidad financiadora. En aquellos casos en los que ha sido imposible recabar datos de los fondos otorgados por las entidades financiadoras de forma directa, dichos datos se han obtenido de documentos públicos tales como informes anuales o bases de datos de fondos online. En el caso de fundaciones privadas basadas en Estados Unidos y organizaciones benéficas públicas, los analistas de datos también examinaron sus documentos de declaración de impuestos, pues estos han de incluir una lista de fondos otorgados. Hay varias entidades que otorgan fondos a causas LGBTI con asiduidad pero que no figuran en este informe. En cuanto a la cantidad total de fondos, la brecha más notable en esta edición del *Informe de recursos globales* es la escasez de datos sobre fondos otorgados por el gobierno de Estados Unidos y la Global Equality Fund. La Global Equality Fund es un fondo común con sede

en el Departamento de Estado de los Estados Unidos que se dedica a promover los derechos LGBTI en todo el mundo. El fondo no solo recibe contribuciones del Gobierno de los Estados Unidos, sino también de varios otros organismos gubernamentales de Europa y Latinoamérica, así como de fundaciones privadas y corporaciones.

El gobierno de los Estados Unidos y la Global Equality Fund solo han aportado datos al *Informe de recursos globales* durante un año, 2014, el cual fue incluido en la primera edición del informe. En aquel año, el Gobierno de los Estados Unidos otorgó 11,1 millones de dólares en subvenciones destinadas a comunidades LGBTI, junto a otros 7,6 millones de dólares en fondos recaudados y otorgados a través de la Global Equality Fund. Además, como muestra en su informe público anual de 2016, la Global Equality Fund otorgó 10,9 millones de dólares en subvenciones en 2015. Desafortunadamente, no han vuelto a emitir un informe similar en años posteriores. Por este motivo, en los seis años de financiación global LGBTI que cubre el presente informe, sólo aparecen los datos de financiación del Gobierno de los Estados Unidos del año 2014, y los datos de la Global Equality Fund de los años 2014 y 2015.

El presente informe compara los datos del informe correspondiente a los años 2015-2016, incluyendo en algunas ocasiones los datos del informe de los

años 2013-2014, a fin de ofrecer un análisis de las líneas de tendencia a lo largo del tiempo. Por lo general, para presentar estas líneas de tendencias, la financiación total registra todos los datos disponibles, incluyendo la financiación de 2014 y 2015 del Gobierno de los Estados Unidos y la Global Equality Fund.

En el caso de que el gobierno de los Estados Unidos y la Global Equality Fund hayan continuado financiando proyectos LGBTI al mismo ritmo que mostraban en sus informes previos, se estima que este informe carecería de los datos de unos 37-44 millones de dólares de fondos en los años 2017-2018. Esto supondría un 7-8 % de la cantidad total de fondos incluidos en este informe. Esta falta de datos es aún más evidente en la financiación para proyectos LGBTI en el Sur y Este Globales, donde el Gobierno de los Estados Unidos y la Global Equality Fund han concentrado la mayor parte de los esfuerzos. Posiblemente la incorporación del total de fondos otorgados por el Gobierno de Estados Unidos y la Global Equality Fund al Sur y Este Globales durante el periodo 2017-2018 haya supuesto un incremento del 20-25 % en el total de este informe.

También existe cierto número de financiadores que registraron grandes cifras en subvenciones en ciclos anteriores, aunque no así en el periodo 2017-2018, debido a las circunstancias



específicas temporales de su financiación plurianual. Estas entidades financiadoras manifestaron su intención de informar sobre su financiación a proyectos LGBTI en los próximos años. Esto incluye instituciones multilaterales tales como el Mecanismo Financiero del Espacio Económico Europeo y los Fondos Noruegos, y fundaciones como la Robert Carr Fund para redes de la sociedad civil.

Todos estos desafíos resaltan la importancia de la consistencia y la transparencia en el informe, las cuales deben seguir siendo consideradas

esenciales en el mundo de las subvenciones LGTBI. Mediante la creación de redes, promoción y recopilación de datos, las futuras ediciones de este informe podrán seguir expandiendo nuestra capacidad de contar la historia de la financiación LGBTI global con exactitud, coherencia, matices y detalles.

### **El mecanismo de financiación de donantes individuales: Equality Without Borders**

Equality Without Borders (EWB) es un ejemplo de esfuerzo organizado para movilizar la financiación de grandes donantes individuales. EWB es una iniciativa que ayuda a donantes individuales de varios países a apoyar a grupos de todo el mundo. Durante los años 2017-2018, EWB donó 3 millones de dólares en subvenciones registradas por el informe GPP.

EWB no es visible como una única entidad discernible en este informe ya que estas subvenciones fueron o bien reportadas por cada donante independiente o incluidas como financiaciones anónimas.

# APÉNDICE I

## Financiación por país de destino

Este apéndice muestra la cantidad de fondos otorgados a proyectos LGBTI por país de destino durante el periodo bianual de 2017-2018.

Nota: esta tabla no incluye los fondos de redistribución, ni tampoco financiaciiones destinadas a varios países. Esta tabla tampoco refleja si estas subvenciones se otorgaron a organizaciones radicadas dentro o fuera de cada país de destino. Cada vez que se menciona una financiación, se indica dónde se desarrolló la labor en cuestión. Este lugar no tiene por qué corresponderse con la ubicación de la organización beneficiaria, especialmente en el caso de organizaciones regionales o internacionales que tengan programas en otros lugares fuera de su oficina central.

País	Total financiado
Albania	1 821 840 \$
Alemania	1 586 189 \$
Angola	16 409 \$
Antigua y Barbuda	80 331 \$
Argelia	173 288 \$
Argentina	271 755 \$
Armenia	687 743 \$
Australia	1 604 749 \$
Austria	166 517 \$
Azerbaiyán	144 701 \$
Bahamas	80 331 \$
Bangladesh	294 750 \$
Barbados	80 331 \$
Bélgica	56 764 \$
Belice	142 666 \$
Benín	140 422 \$
Bielorrusia	109 822 \$
Birmania	3 492 311 \$
Bolivia	7 642 550 \$
Bosnia y Herzegovina	568 985 \$

Botsuana	297 054 \$
Brasil	3 994 804 \$
Bulgaria	271 974 \$
Burkina Faso	717 000 \$
Burundi	474 618 \$
Bután	20 487 \$
Cabo Verde	19 123 \$
Camboya	614 055 \$
Camerún	837 180 \$
Canadá	529 694 \$
Chile	1 104 734 \$
China	1 928 179 \$
Chipre	1 433 \$
Colombia	4 992 237 \$
Corea del Sur	290 574 \$
Costa de Marfil	121 589 \$
Costa Rica	907 754 \$
Croacia	351 875 \$
Cuba	376 422 \$
Dinamarca	12 000 \$
Ecuador	290 055 \$
Egipto	183 853 \$
El Salvador	295 865 \$
Eslovaquia	29 095 \$
Eslovenia	75 805 \$
España	462 497 \$
Estados Unidos de América	299 119 448 \$
Estonia	5 845 \$
Etiopía	24 320 \$
Filipinas	1 394 663 \$
Fiyi	553 749 \$
Francia	254 076 \$
Georgia	3 046 054 \$
Ghana	413 607 \$
Grecia	28 011 \$
Grenada	155 331 \$
Guatemala	496 890 \$
Guinea Ecuatorial	12 860 \$
Guyana	163 910 \$
Haití	267 246 \$
Honduras	3 556 232 \$
Hong Kong	41 311 \$

Hungría	161 746 \$
India	3 859 553 \$
Indonesia	907 947 \$
Irak	140 546 \$
Irán	13 000 \$
Irlanda	281 288 \$
Islandia	20 000 \$
Islas Mauricio	65 115 \$
Israel	137 314 \$
Italia	429 026 \$
Jamaica	2 442 452 \$
Japón	201 249 \$
Jordania	35 467 \$
Kazajistán	659 829 \$
Kenia	10 214 805 \$
Kirguistán	283 048 \$
Kosovo	464 182 \$
Laos	412 328 \$
Lesoto	30 353 \$
Letonia	101 255 \$
Líbano	969 497 \$
Liberia	700 294 \$
Lituania	104 787 \$
Macedonia	6 566 \$
Macedonia del Norte	554 959 \$
Malasia	542 105 \$
Malawi	1 536 231 \$
Malta	1 141 \$
Marruecos	167 760 \$
México	2 612 655 \$
Moldavia	734 140 \$
Mongolia	102 645 \$
Montenegro	441 621 \$
Montserrat	80 331 \$
Mozambique	1 023 729 \$
Namibia	803 762 \$
Nauru	29 424 \$
Nepal	831 913 \$
Nicaragua	625 193 \$
Nigeria	2 705 116 \$
Noruega	4 488 \$
Nueva Zelanda	384 654 \$

Países Bajos	433 543 \$
Pakistán	1 270 071 \$
Panamá	12 424 \$
Paraguay	188 910 \$
Perú	369 738 \$
Polonia	460 747 \$
Portugal	24 225 \$
Reino Unido	17 249 795 \$
República Checa	489 036 \$
República Democrática del Congo (RD Congo)	325 021 \$
República Dominicana	465 516 \$
Ruanda	861 544 \$
Rumanía	301 198 \$
Rusia	3 419 652 \$
Samoa	47 500 \$
San Cristóbal y Nieves	80 331 \$
San Vicente	80 331 \$
Santa Lucía	652 328 \$
Senegal	117 316 \$
Serbia	941 241 \$
Seychelles	10 930 \$
Sierra Leona	5 384 \$
Singapur	353 639 \$
Siria	12 513 \$
Sri Lanka	401 003 \$
Suazilandia	96 695 \$
Sudáfrica	8 116 753 \$
Sudán del Sur	12 150 \$
Suecia	6 584 \$
Suiza	15 459 \$
Surinam	154 228 \$
Tailandia	2 293 526 \$
Taiwán	1 039 174 \$
Tanzania	1 176 002 \$
Tayikistán	29 225 \$
Territorios Palestinos	535 997 \$
Timor Oriental	76 961 \$
Togo	47 381 \$
Tonga	6 603 \$
Trinidad y Tobago	129 731 \$
Tunisia	805 711 \$
Turquía	1 404 723 \$

Ucrania	2 953 211 \$
Uganda	5 163 538 \$
Uruguay	66 686 \$
Uzbekistán	73 904 \$
Vanuatu	5 000 \$
Venezuela	12 836 \$
Vietnam	659 699 \$
Yemen	6 500 \$
Zambia	434 870 \$
Zimbabue	1 648 908 \$

## Lista de financiadores de proyectos LGBTI 2017-2018

Este apéndice recoge todas las entidades financiadoras incluidas en este informe, así como la cantidad de fondos otorgados a proyectos LGBTI durante el periodo 2017-2018, sin incluir la financiación destinada a Estados Unidos. Para consultar el total financiado a proyectos basados en Estados Unidos, véanse las ediciones de 2017 y 2018 del informe anual de Funders for LGBTQ Issues: *Tracking Report: Lesbian, Gay, Bisexual, Transgender, and Queer Grantmaking by US Foundations*.

NOMBRE DEL DONANTE	SUBVENCIONES DIRECTAS	RESUBVENCIONES	TOTAL	NÚMERO DE SUBVENCIONES
Aditya Birla Finance Limited	54 166 \$		54 166 \$	0
Advocates for Youth	122 480 \$		122 480 \$	0
AIDS Fondet	480 214 \$		480 214 \$	3
AIDSFonds	1 463 215 \$	184 034 \$	1 647 249 \$	12
All Out	395 770 \$		395 770 \$	22
Allen Lane Foundation, The	12 345 \$		12 345 \$	3
Alphawood Foundation	100 000 \$		100 000 \$	2
American Institute of Bisexuality	133 692 \$		133 692 \$	9
American Jewish World Service	3 531 434 \$	150 000 \$	3 681 434 \$	170
amFAR - Fundación para la Investigación sobre el Sida	1 243 573 \$		1 243 573 \$	18
AmplifyChange	2 577 227 \$	1 237 494 \$	3 814 721 \$	16
Andreas Foundation, L & N	20 000 \$		20 000 \$	1
APCOM	635 911 \$		635 911 \$	19
Arcus Foundation	9 733 255 \$	3 900 000 \$	13 633 255 \$	87
ARIA Foundation	130 000 \$		130 000 \$	2
Astraea Lesbian Foundation for Justice	4 732 248 \$		4 732 248 \$	358
Babson Charitable Foundation, Susan A. and Donald P.	1 500 \$		1 500 \$	1
Banco Mundial	7 221 064 \$		7 221 064 \$	11
Bank of America Charitable Foundation	100 \$		100 \$	1
Baring Foundation, The	1 449 924 \$	608 655 \$	2 058 579 \$	17
Barrow Cadbury Trust	210 032 \$		210 032 \$	4
Bastian Foundation, B. W.	9 500 \$		9 500 \$	1
Brazil Foundation	15 156 \$		15 156 \$	4
Brazil Human Rights Fund	144 802 \$		144 802 \$	6
Bread for the World	554 355 \$		554 355 \$	2

NOMBRE DEL DONANTE	SUBVENCIONES DIRECTAS	RESUBVENCIONES	TOTAL	NÚMERO DE SUBVENCIONES
Bridge House Estates	127 742 \$		127 742 \$	2
Broadway Cares/Equity Fights AIDS	144 930 \$		144 930 \$	10
Bulgarian Fund for Women	5 769 \$		5 769 \$	6
Calamus Foundation (Delaware)	72 500 \$	50 000 \$	122 500 \$	7
Calamus Foundation (New York)	125 000 \$	5 000 \$	130 000 \$	3
California Community Foundation	4 850 \$		4 850 \$	5
California Endowment, The	7 500 \$		7 500 \$	2
Cheshire Community Foundation	21 337 \$		21 337 \$	3
Children's Radio Foundation	21 685 \$		21 685 \$	2
Clothworkers Foundation, The	170 139 \$		170 139 \$	4
COC Netherlands	8 556 326 \$		8 556 326 \$	264
Collingwood Foundation	10 000 \$		10 000 \$	1
Comic Relief	1 651 662 \$	935 017 \$	2 586 679 \$	15
Comisión Europea	6 034 590 \$		6 034 590 \$	17
Community Foundation - Tyne & Wear and Northumberland	77 638 \$		77 638 \$	10
Coop Foundation	92 445 \$		92 445 \$	1
Co-operative Group	10 392 \$		\$10,392	3
County Durham Community Foundation	1 275 \$		1 275 \$	2
Danish Family Planning Association	695 142 \$		695 142 \$	2
David Bohnett Foundation	182 750 \$		182 750 \$	8
Donantes anónimos	11 519 670 \$	2 584 000 \$	14 103 670 \$	80
Dreilinden	1 807 010 \$	420 082 \$	2 227 092 \$	30
Eden Foundation, The	3 000 \$		3 000 \$	1
El Fondo Africano para el Desarrollo de la Mujer	642 000 \$		642 000 \$	0
ELAS - Social Investment Fund	158 588 \$		158 588 \$	18
English Family Foundation	76 761 \$		76 761 \$	1
Equality Fund, The	48 129 \$		48 129 \$	4
Equity Trustees Charitable Foundation	7 062 \$		7 062 \$	2
Esmée Fairbairn Foundation	873 961 \$		873 961 \$	7
Esmond Harmsworth 1997 Charitable Foundation	46 577 \$		46 577 \$	1
Essex Community Foundation	3 901 \$		3 901 \$	3
Euro-Mediterranean Foundation of Support to Human Rights Defenders	12 513 \$		12 513 \$	2
Evans Foundation, John D.	5 000 \$		5 000 \$	1
FACE Foundation	31 000 \$		31 000 \$	1
Fay Fuller Foundation	18 511 \$		18 511 \$	1
filia.die frauenstiftung	50 698 \$	57 900 \$	108 598 \$	7
Fondo Alquimia	111 586 \$		111 586 \$	23
Fondo Centroamericano de Mujeres (FCAM)	183 800 \$		183 800 \$	32
Fondo de Mujeres Bolivia Apthapi Jopueti	2 868 \$		2 868 \$	1
Fondo De Mujeres Del Sur	95 152 \$		95 152 \$	11
Fondo Fiduciario de la ONU para Eliminar la Violencia contra la Mujer	2 068 186 \$		2 068 186 \$	5
Fondo Global para Mujeres	843 273 \$		843 273 \$	35

NOMBRE DEL DONANTE	SUBVENCIONES DIRECTAS	RESUBVENCIONES	TOTAL	NÚMERO DE SUBVENCIONES
Fondo Internacional Trans	1 012 500 \$	25 000 \$	1 037 500 \$	57
Fondo Lunaria Mujeres	54 118 \$		54 118 \$	18
Fondo Semillas	563 934 \$		563 934 \$	18
Foundation for a Just Society	5 615 000 \$	280 000 \$	5 895 000 \$	15
Foundation North	239 402 \$		239 402 \$	3
Freedom House	711 624 \$	141 611 \$	853 235 \$	11
FRIDA the Young Feminist Fund	267 000 \$		267 000 \$	44
Front Line Defenders	287 354 \$		287 354 \$	106
Frontline AIDS	1 525 572 \$		1 525 572 \$	111
Fund for Global Human Rights	893 764 \$		893 764 \$	64
Fundación Bill y Melinda Gates	1 453 341 \$		1 453 341 \$	2
Fundación de Francia	382 554 \$		382 554 \$	8
Fundación Elton John contra el VIH SIDA	886 000 \$		886 000 \$	10
Fundación Elton John contra el VIH SIDA (Reino Unido)	9 511 229 \$	332 661 \$	9 843 890 \$	39
Fundación Ford	11 290 300 \$	1 029 000 \$	12 319 300 \$	32
Fundación Heinrich Böll	1 308 978 \$		1 308 978 \$	80
Fundación Hirschfeld Eddy	366 564 \$		366 564 \$	13
Fundación John D. y Catherine T. MacArthur	146 242 \$		146 242 \$	1
Fundación Triángulo	1 106 993 \$		1 106 993 \$	10
Garfield Weston Foundation	91 386 \$		91 386 \$	5
Gilead Sciences	3 329 193 \$		3 329 193 \$	74
GiveOut	116 217 \$	6 603 \$	122 820 \$	16
Global Fund for Children	35 969 \$		35 969 \$	6
Global Fund for Community Foundations	29 000 \$		29 000 \$	2
Gobierno de Alemania	1 453 484 \$		1 453 484 \$	28
Gobierno de Australia	204 674 \$		204 674 \$	4
Gobierno de Canadá	4 949 895 \$	68 490 \$	5 018 385 \$	54
Gobierno de Dinamarca	4 718 030 \$		4 718 030 \$	7
Gobierno de Finlandia	7 704 140 \$		7 704 140 \$	7
Gobierno de Francia	264 751 \$		264 751 \$	4
Gobierno de los Países Bajos	10 784 241 \$	2 900 810 \$	13 685 051 \$	171
Gobierno de Luxemburgo	35 357 \$		35 357 \$	2
Gobierno de Noruega	6 223 104 \$	4 212 010 \$	10 435 114 \$	32
Gobierno de Nueva Zelanda	41 339 \$		41 339 \$	5
Gobierno de Suecia	29 927 740 \$	537 123 \$	30 464 863 \$	48
Gobierno del Reino Unido	6 407 961 \$	12 474 797 \$	18 882 758 \$	5
Greater Kansas City Community Foundation	50 200 \$	200 800 \$	251 000 \$	2
Grindr for Equality	105 936 \$		105 936 \$	1
Hannchen-Mehrzweck-Stiftung	136 574 \$		136 574 \$	63
Heart Of England Community Foundation	4 548 \$		4 548 \$	3
Henry Smith Charity, The	393 901 \$		393 901 \$	5
HER Fund	6 405 \$		6 405 \$	1
Hil Foundation	97 004 \$		97 004 \$	4
Hivos	6 528 684 \$		6 528 684 \$	35

NOMBRE DEL DONANTE	SUBVENCIONES DIRECTAS	RESUBVENCIONES	TOTAL	NÚMERO DE SUBVENCIONES
Horizons Foundation	1 415 689 \$	30 100 \$	1 445 789 \$	67
Ian Potter Foundation, The	7 182 \$		7 182 \$	1
ifa (Institut für Auslandsbeziehungen)	47 930 \$		47 930 \$	2
ILGA – Asociación Internacional de Lesbianas, Gays, Bisexuales, Trans e Intersex - Europa	1 259 028 \$		1 259 028 \$	105
Indigo Trust, The	2 599 \$		2 599 \$	1
Inter-Church Organisation for Development Cooperation (ICCO)	152 617 \$		152 617 \$	2
International HIV/AIDS Alliance	11 700 \$		11 700 \$	2
J R McKenzie Trust	6 767 \$		6 767 \$	1
James Charitable Endowment Fund, Raymond	5 000 \$		5 000 \$	1
Jersey Foundation, The	10 000 \$		10 000 \$	1
Jewish Community Federation of San Francisco, The Peninsula, Marin and Sonoma	6 000 \$		6 000 \$	1
Joseph Rowntree Foundation	4 781 \$		4 781 \$	1
King Baudouin Foundation	109 044 \$		109 044 \$	3
KIOS Foundation	118 192 \$		118 192 \$	2
Klein Foundation, Calvin & Kelly	25 000 \$		25 000 \$	1
KM Hunter Charitable Foundation	13 726 \$		13 726 \$	6
Korea Foundation for Women	10 488 \$		10 488 \$	1
Laughing Gull Foundation	50 000 \$		50 000 \$	1
Levi Strauss Foundation	1 438 000 \$		1 438 000 \$	16
LGBT Denmark	358 748 \$		358 748 \$	1
Liberty Hill Foundation	1 000 \$		1 000 \$	1
Lloyds Bank Foundation for England and Wales	413 526 \$		413 526 \$	4
London Catalyst	1 299 \$		1 299 \$	1
Lord Mayor's Charitable Foundation	38 380 \$		38 380 \$	1
M.A.C. AIDS Fund	6 976 039 \$		6 976 039 \$	102
Mama Cash	2 443 957 \$	50 000 \$	2 493 957 \$	70
Mandel, Amy and Rodis, Katina Fund	90 000 \$	100 000 \$	190 000 \$	6
Masto Foundation	5 000 \$	20 000 \$	25 000 \$	3
Mediterranean Women's Fund, The	3 424 \$		3 424 \$	1
Mellon Foundation, Andrew W.	1 159 000 \$		1 159 000 \$	1
MetLife Foundation	70 000 \$		70 000 \$	2
Minneapolis Foundation	30 000 \$		30 000 \$	4
Mirapaul Foundation	12 500 \$		12 500 \$	1
Mongolian Women's Fund	7 418 \$		7 418 \$	3
Morrison and Foerster Foundation	20 000 \$		20 000 \$	1
MTV Staying Alive Foundation	95 940 \$		95 940 \$	8
Myer Foundation, The	7 405 \$		7 405 \$	1
National Lottery Community Fund, The	8 980 621 \$		8 980 621 \$	129
National Lottery Heritage Fund, The	333 846 \$		333 846 \$	9
Nesta	1 321 \$		1 321 \$	1
North Star Fund	55 000 \$		55 000 \$	2



NOMBRE DEL DONANTE	SUBVENCIONES DIRECTAS	RESUBVENCIONES	TOTAL	NÚMERO DE SUBVENCIONES
Norwegian Helsinki Committee	277 254 \$		277 254 \$	16
Norwegian Human Rights Fund	22 000 \$		22 000 \$	1
Norwegian Organisation for Sexual and Gender Diversity (FRI)	1 377 356 \$		1 377 356 \$	16
NoVo Foundation	35 000 \$	165 000 \$	200 000 \$	3
Oak Foundation	844 145 \$		844 145 \$	5
Omomuki Foundation	3 677 \$		3 677 \$	2
Open Society Foundations	15 728 849 \$	191 600 \$	15 920 449 \$	173
Other Foundation, The	568 373 \$		568 373 \$	98
Our Fund	17 250 \$		17 250 \$	5
Outright - Comisión Internacional Gay y Lesbiana de Derechos Humanos	271 563 \$		271 563 \$	20
Palette Fund	35 000 \$		35 000 \$	1
Paul Hamlyn Foundation	99 808 \$		99 808 \$	2
Peace Development Fund	125 431 \$		125 431 \$	1
Philadelphia Foundation	250 \$		250 \$	1
PlanetRomeo Foundation	420 426 \$		420 426 \$	81
Poona Shims Pvt Ltd	3 095 \$		3 095 \$	1
Pride Foundation	1 100 \$		1 100 \$	2
Quartet Community Foundation	11 204 \$		11 204 \$	4
Reconstruction Women's Fund	5 239 \$		5 239 \$	2
Red Umbrella Fund	291 008 \$		291 008 \$	9
Regnbabagsfonden	464 986 \$		464 986 \$	11
Roaring Fork Gay and Lesbian Community Fund	5 000 \$		5 000 \$	1
Robertson Trust, The	131 644 \$		131 644 \$	3
Rule Foundation	66 530 \$		66 530 \$	35
San Diego LGBT Pride	16 500 \$	4 000 \$	20 500 \$	8
Sigrud Rausing Trust	3 037 781 \$	405 431 \$	3 443 212 \$	22
Silicon Valley Community Foundation	10 000 \$		10 000 \$	1
Slovak-Czech Women's Fund	600 \$		600 \$	1
Small Change Foundation	75 000 \$		75 000 \$	3
Snow Foundation, Ltd., The	809 145 \$		809 145 \$	3
Snowdon Foundation, Ted	50 000 \$		50 000 \$	2
Social Justice Fund Northwest	500 \$		500 \$	1
Solidarity Foundation	70 310 \$		70 310 \$	13
SOS Children's Villages/Hermann-Gmeiner-Fonds Deutschland e.V.	34 236 \$		34 236 \$	1
Sport England	92 911 \$		92 911 \$	1
Sprocket Foundation	96 000 \$		96 000 \$	1
Stars Foundation	5 050 \$		5 050 \$	1
Stephen Lewis Foundation	267 208 \$		267 208 \$	19
Stiftung EVZ	560 895 \$		560 895 \$	16
Stonewall Community Foundation	6 700 \$		6 700 \$	13
Suffolk Community Foundation	19 089 \$		19 089 \$	4
Surdna Foundation	35 800 \$		35 800 \$	2

NOMBRE DEL DONANTE	SUBVENCIONES DIRECTAS	RESUBVENCIONES	TOTAL	NÚMERO DE SUBVENCIONES
Susan McKinnon Foundation	37 023 \$		37 023 \$	1
Swedish Federation for LGBTIQI Rights (RFSL)	1 654 337 \$		1 654 337 \$	34
Synergía - Initiatives for Human Rights	219 406 \$		219 406 \$	8
Tewa	1 000 \$		1 000 \$	2
Tides Foundation	6 748 950 \$	1 612 000 \$	8 360 950 \$	124
Trafford Housing Trust Limited	10 396 \$		10 396 \$	1
Trafford Housing Trust Social Investment	13 206 \$		13 206 \$	2
Triangle Community Foundation	7 000 \$		7 000 \$	1
Trust for London	266 424 \$		266 424 \$	3
Tudor Trust, The	921 819 \$		921 819 \$	12
Two Ridings Community Foundation	11 078 \$		11 078 \$	2
UHAI EASHRI (East African Sexual Health and Rights Initiative)	2 006 294 \$		2 006 294 \$	147
Unitarian Universalist Service Committee	405 000 \$		405 000 \$	15
United St Saviour's Charity	77 967 \$		77 967 \$	1
Urgent Action Fund	217 207 \$		217 207 \$	46
Urgent Action Fund-Africa (UAF-Africa)	65 304 \$		65 304 \$	16
van Ameringen Foundation, H	67 000 \$		67 000 \$	5
ViiV Healthcare	226 956 \$		226 956 \$	2
VOICE	2 596 212 \$		2 596 212 \$	16
Wellcome Trust	766 294 \$		766 294 \$	7
Wells Fargo	300 000 \$		300 000 \$	4
Wildflower Foundation	38 000 \$		38 000 \$	1
Women's Fund Asia	146 730 \$		146 730 \$	14
Women's Fund in Georgia	17 251 \$		17 251 \$	4
Woodward Charitable Trust, The	52 773 \$		52 773 \$	5
World Childhood Foundation	56 527 \$		56 527 \$	2
Youth and Philanthropy Initiative	3 851 \$		3 851 \$	1

# Taxonomía del Informe de recursos globales

## Información demográfica

### Orientación sexual

LGBQ en general

Mujeres lesbianas, bisexuales y queer (LBQ)

Hombres gays, bisexuales y queer/HSH

Bisexual

Asexual

Heterosexual

Indecise

### Grupo socioeconómico

Personas que desempeñan trabajo sexual

Personas con rentas bajas

Personas en desempleo

Personas sin hogar o en viviendas marginales

Personas reclusas y exreclusas

Veteranes o integrantes de las fuerzas armadas

### Identidad de género

Transgénero

Mujeres trans

Hombres trans

Género no normativo

Género no binario/queer

Cisgénero

Berdache (dos espíritus)

### Características sexuales

Comunidades intersex

### Grupo étnico global

Indígena

Minoría étnica

### Franja de edad

Infancia y juventud

Personas mayores

### Otras poblaciones

Supervivientes de violencia

Personas que viven con VIH/sida

Personas inmigrantes y refugiadas

Personas con discapacidad

Personas drogodependientes o en recuperación

Cristianes

Judíes

Musulmanes

Budistes

Hindúes

Creyentes de otras confesiones

## Información Geográfica

### Enfoque geográfico

Internacional

Global-regional (varios países)

Global-nacional

Global-local

### Enfoque global

Sur y Este globales

Norte global

Internacional

## Referencia: Regiones del mundo; subregiones; países

SUR Y ESTE GLOBALES

### África subsahariana

África central

República Centroafricana, Chad, República del Congo, República Democrática del Congo, Guinea Ecuatorial, Gabón, Santo Tomé y Príncipe, Sudán del Sur

África oriental

Burundi, Yibuti, Eritrea, Etiopía, Kenia, Ruanda, Somalia, Tanzania, Uganda

África del sur

Angola, Botsuana, Esuatini, Lesoto, Madagascar, Malawi, Islas Mauricio, Mozambique, Namibia, Sudáfrica, Zambia y Zimbabue

África occidental

Benín, Burkina Faso, Camerún, Cabo Verde, Costa de Marfil, Gambia, Ghana, Guinea, Guinea-Bisáu, Liberia, Malí, Mauritania, Niger, Nigeria, Senegal, Sierra Leona, Togo

### Oriente Medio y África septentrional

Oriente Medio y África septentrional

Argelia, Baréin, Egipto, Irán, Irak, Israel, Jordania, Kuwait, Líbano, Libia, Marruecos, Omán, Catar, Arabia Saudí, Sudán, Siria, Túnez, Turquía, Emiratos Árabes Unidos, Cisjordania/la Franja de Gaza (Territorios Palestinos), Yemen

SUR Y ESTE GLOBALES	<b>Asia-Pacífico</b>	
	Asia oriental	China, Hong Kong, Japón, Macao, Mongolia, Corea del Norte, Corea del Sur, Taiwán, Región Autónoma del Tíbet
	Sur de Asia	Bangladés, Bután, India, Maldivas, Nepal, Pakistán, Sri Lanka
	Sudeste Asiático	Brunéi Darussalam, Camboya, Indonesia, Laos, Malasia, Myanmar, Filipinas, Singapur, Tailandia, Timor Oriental, Vietnam
	Oceanía	Australia, Islas Cook, Fiyi, Kiribati, Islas Marshall, Micronesia, Nauru, Nueva Zelanda, Palaos, Papúa Nueva Guinea, Samoa, Islas Salomón, Tonga, Tuvalu, Vanuatu
SUR Y ESTE GLOBALES	<b>Latinoamérica y el Caribe</b>	
	Centroamérica y México	Belice, Costa Rica, El Salvador, Guatemala, Honduras, México, Nicaragua, Panamá
	El Caribe	Antigua y Barbuda, las Bahamas, Barbados, Cuba, Dominica, República Dominicana, Granada, Guyana, Haití, Jamaica, San Cristóbal y las Nieves, Santa Lucía, San Vicente y las Granadinas, Surinam, Trinidad y Tobago
	América del Sur	Argentina, Bolivia, Brasil, Chile, Colombia, Ecuador, Paraguay, Perú, Uruguay, Venezuela
SUR Y ESTE GLOBALES	<b>Europa del Este, Asia Central y Rusia</b>	
	Europa del Este	Albania, Armenia, Azerbaiyán, Belarús, Bosnia y Herzegovina, Bulgaria, Croacia, República Checa, Estonia, Georgia, Hungría, Kosovo, Letonia, Lituania, Moldavia, Montenegro, Macedonia del Norte, Polonia, Rumanía, Serbia, Eslovaquia, Eslovenia, Ucrania
	Asia Central	Afganistán, Kazajistán, Kirguistán, Tayikistán, Turkmenistán, Uzbekistán
	Rusia	Rusia
NORTE GLOBAL	<b>Europa Occidental</b>	Andorra, Austria, Bélgica, Chipre, Dinamarca, Finlandia, Francia, Alemania, Grecia, Islandia, Irlanda, Italia, Liechtenstein, Luxemburgo, Malta, Mónaco, Países Bajos, Noruega, Portugal, San Marino, España, Suecia, Suiza, Reino Unido
	<b>Estados Unidos y Canadá</b>	Canadá, Estados Unidos de América
INTERNACIONAL	<b>Internacional/Multirregión</b>	Internacional/Multirregional

**Temática/Subtemática**

**Derechos Humanos**

Lucha contra leyes discriminatorias o anti-LGTBQI

Despenalización y reformas judiciales

Derechos relativos a la identidad de género

Derechos Humanos (en general)

Cuestiones relativas a la inmigración y el asilo

Derechos de las personas intersex

Matrimonio/uniones civiles

Inclusión militar

Protección contra la discriminación

Exenciones religiosas

Derechos de los trabajadores sexuales

Derechos sexuales y reproductivos

**Salud y bienestar**

Cáncer

Competencia cultural y recopilación de datos

Atención sanitaria general y promoción de la salud

VIH/sida

Cobertura de los seguros de salud

Salud mental, adicciones y prevención del suicidio

Atención primaria

Salud sexual y reproductiva

**Educación y escuelas seguras**

Educación

Escuelas seguras

**Cuestiones económicas**

Seguridad alimentaria

Vivienda y sinhogarismo

Trabajo

**Fortalecimiento de las comunidades, familias y visibilidad**

Desarrollo y empoderamiento de las comunidades

Religión

Visibilidad

Fortalecimiento de las familias

Deportes

**Lucha contra la violencia, la homofobia y la transfobia**

Acciones contra la violencia

Control de armas de fuego

Homofobia, Bifobia y Transfobia

**Otras cuestiones**

Cuestiones diversas

Filantropía

No especificado

**Estrategias/subestrategias**

**Reivindicación**

Reivindicaciones

Organización de las comunidades

Reivindicaciones intergubernamentales

Litigios

Educación pública

**Creación de capacidades y formación**

Conferencias/seminarios/becas de viaje

Desarrollo del liderazgo

Creación de capacidades de gestión

Formación/Asistencia técnica

**Cultura y medios de comunicación**

Cultura

Vídeo/radio

Medios electrónicos/servicios en línea

**Servicios directos a la comunidad**

Servicios directos

**Investigación**

Desarrollo curricular

Publicaciones

Investigación

**Filantropía y captación de fondos**

Eventos para recaudar fondos

Fondos de contrapartida

Filantropía

**Apoyo a las víctimas**

Apoyo a las víctimas

**Otras estrategias**

Multiestrategia

\*Categoría incorporada en 2017-2018, nunca antes considerada.



# Acercas de Global Philanthropy Project (GPP)

## MISIÓN

Global Philanthropy Project (GPP) es una colaboración entre entidades financiadoras y asesorxs filantrópicxs que tienen como objetivo expandir el apoyo filantrópico a nivel global para promover los derechos humanos de personas lesbianas, gays, bisexuales, transgénero e intersex (LGBTI) en el Sur y el Este Globales.

## QUIÉNES SOMOS

Fundado en 2009, las 20 organizaciones que forman parte de GPP incluyen muchas de las principales entidades financiadoras y asesorxs filantrópicxs globales de derechos LGBTI. Al ser el primer y único estudio estadístico sobre financiación a proyectos LGBTI, GPP es reconocida internacionalmente como pionera y como la colaboradora por excelencia a la que recurrir a la hora de coordinar donaciones en torno al ámbito LGBTI.



Para conocer más y explorar recursos adicionales sobre las subvenciones LGBTI globales, visítanos en:

**[globalphilanthropyproject.org](http://globalphilanthropyproject.org)**

Twitter:

**[@gpp\\_updates](https://twitter.com/gpp_updates)**

## COMITÉ EJECUTIVO

**Shalini Eddens**, Presidenta del Comité  
Directora de programas, Urgent Action Fund for Women's Human Rights

**Michael Heflin**  
Director de la iniciativa de Igualdad de Derechos Humanos, Open Society Foundations

**Kerry-Jo Ford Lyn**  
Directora de LGBT Global Development Partnership, Astraea Lesbian Foundation for Justice

**Mukami Marete**  
Directora Ejecutiva Adjunta, UHAI EASHRI

**David Sampson**  
Director Adjunto, The Baring Foundation

## PERSONAL

**Matthew Hart**  
Director

**Ezra Nepon**  
Responsable principal de Conocimiento y Aprendizaje del programa

**Marina Gonzalez Flores**  
Asociada de programa

**Dave Scamell**  
Relaciones públicas y gubernamentales



# Acercas de Funders for LGBTQ Issues

## MISIÓN

Funders for LGBTQ Issues trabaja para ampliar el alcance y el impacto de los recursos filantrópicos destinados a mejorar el bienestar de las comunidades lesbianas, gays, bisexuales, transgénero y queer, promoviendo la equidad y fomentando la justicia racial, económica y de género.

## QUIÉNES SOMOS

Funders for LGBTQ Issues es una red de más de 75 fundaciones, corporaciones e instituciones financiadoras que colectivamente otorgan más de 1000 millones de dólares al año, entre los que se incluyen más de 100 millones de dólares específicamente destinados a cuestiones LGBTQ.



FUNDERS FOR  
LGBTQ  
ISSUES

Para saber más y consultar recursos adicionales sobre donantes de los EE. UU.:

[lgbtfunders.org](http://lgbtfunders.org)

Twitter:

[@lgbtfunders](https://twitter.com/lgbtfunders)

Facebook:

[/lgbtqfunders](https://www.facebook.com/lgbtqfunders)

## JUNTA DIRECTIVA

**Ricke Mananzala**, Presidente, Asesor filantrópico

**Cynthia Renfro**, Vicepresidenta y Directora general, Civis Consulting, LLC

**Kristine Stallone**, Tesorera, Asesora filantrópica Consultant

**Rye Young**, Secretario, asesor filantrópico

**Karen Appelbaum**, Directora de Operaciones, Northwest Area Foundation

**Namita Chad**, Directora Asociada de programas, Astraea Lesbian Foundation for Justice

**Alfredo Cruz**, Asesor filantrópico

**Paulina Helm-Hernández**, Responsable del programa – Sureste de los Estados Unidos, Foundation For A Just Society

**Kelli King-Jackson**, Responsable principal del programa, Simmons Foundation

**Jason McGill**, Asesor filantrópico

**William "Bill" Smith**, Presidente y Director General, Santa Fe Community Foundation

**Beatriz "Bia" Vieira**, Directora ejecutiva del programa, The Women's Foundation of California

**Judy Yu**, Responsable del programa de Orientación Sexual y la Identidad de Género, Wellspring Philanthropic Fund

## PERSONAL

**Ben Francisco Maulbeck**  
Presidente

**Lyle Matthew Kan**  
Vicepresidente de Investigación y Comunicaciones

**Marvin Webb**  
Vicepresidente de Finanzas y Administración

**Kristina Wertz**  
Vicepresidenta de Participación y Compromiso Filantrópico

**Rebecca Wisotsky**  
Directora Nacional de Participación Filantrópica

**Andrew Wallace**  
Director de Investigación y Comunicaciones

**Chantelle Fisher-Borne**  
Directora de programa, The Out in the South Initiative

**Alexander Lee**  
Director de proyecto, Grantmakers United for Trans Communities

**April Bethea**  
Asociada de Desarrollo y Afiliación

**Nicole Fernandes**  
Asociada de Finanzas y Administración

**Luis Rey Ramirez**  
Asociado de Investigación y Comunicaciones

# Agradecimientos

## COMITÉ DE ASESORAMIENTO

### Paula Assubuji

Directora del programa por los Derechos Humanos y la Justicia de Género, Fundación Heinrich Böll de África del Sur

### Stellah Wairimu Bosire

Codirectora ejecutiva, UHAI EASHRI

### Wendy Drukier

Directora General, Global Affairs Canada

### Wiktor Dynarski

Responsable del programa por la Salud Pública, Open Society Foundations

### Julia Ehrt

Directora de Programas, ILGA World

### Justus Eisfeld

Director de Defensa y Desarrollo del programa por los Derechos Sexuales, Hivos

### Mariam Gagoshashvili

Responsable principal del programa, Astraea Lesbian Foundation for Justice

### Victor Madrigal-Borloz

Experto independiente en Violencia y Discriminación basada en la orientación sexual y la identidad de género, Naciones Unidas

### Nicky McIntyre

Dirección general, Foundation for a Just Society

### Midnight Poonkasetwattana

Dirección ejecutiva, APCOM

### Otto Saki

Responsable del Programa Global para la Participación y Gobernanza Ciudadana, Fundación Ford

### Nina Spataru

Responsable del Programa por los Derechos Humanos Internacionales, Oak Foundation

### Liz Tremlett

Directora del Equipo de Asistencia de Subvenciones, AmplifyChange

### Birgitta Weibahr

Especialista Superior en Leyes para los Derechos Humanos y Democracia, Agencia Sueca de Cooperación para el Desarrollo Internacional

## OTRAS FUENTES DE DATOS

### Foundation Maps | Candid

[maps.foundationcenter.org](http://maps.foundationcenter.org)

### 360Giving

[threesixtygiving.org](http://threesixtygiving.org)

## CRÉDITOS DEL INFORME

### DIRECTOR DEL PROYECTO

**Matthew Hart**

### AUTOR PRINCIPAL Y DIRECTOR DEL PROYECTO

**Ezra Nepon**

### ANALISTA PRINCIPAL, DATOS GLOBALES

**Jay Postic**

### ANALISTA PRINCIPAL, DATOS DE EE UU

**Andrew Wallace**

### GPP RELACIONES GUBERNAMENTALES

**David Scamell**

### ASESORES DEL PROYECTO

**Lyle Matthew Kan,  
Ben Francisco Maulbeck**

### CORRECTOR/EDITOR

**MaxZine Weinstein**

### DISEÑADOR

**Vito Raimondi**

[vitoraimondi.com](http://vitoraimondi.com)

### TRADUCCIÓN AL ESPAÑOL

**Marta Cazorla, Sara Escribano, Silvia López, Lara San Mamés**

Guerrilla Media Collective

*El diseño de cubierta está basado en ediciones previas diseñadas por Trevor Messersmith, 80east Design.*

## LA FINANCIACIÓN PARA ESTE INFORME FUE GENEROSAMENTE PROPORCIONADA POR:

Baring Foundation  
Dreilinden  
Global Fund for Women  
Horizons Foundation  
Oak Foundation

Con el generoso apoyo de todas las organizaciones GPP.

**The Baring  
Foundation**



Gesellschaft für gemeinnütziges  
Privatkapital mbH

**GLOBAL FUND FOR  
WOMEN**  
Champions for Equality.



**HORIZONS**  
our LGBTQ foundation

**OAK**  
FOUNDATION

## DERECHOS DE AUTOR

© Mayo 2020, GLOBAL PHILANTHROPY PROJECT y FUNDERS FOR LGBTQ ISSUES. Se concede permiso para reproducir este documento parcial o totalmente, siempre y cuando se cite a Funders for LGBTQ Issues and Global Philanthropy Project como la fuente original de todo el material reproducido.



[globalresourcesreport.org](http://globalresourcesreport.org)

