


Informe de recursos globales

2019/2020


Apoyo gubernamental
y filantrópico para
comunidades lesbianas,
gays, bisexuales,
transgénero e intersex



Traducción al español de Guerrilla Media Collective.

Nota sobre la versión en español: el informe original en inglés emplea un lenguaje inclusivo en cuanto al género; no obstante, el inglés no presenta morfemas de género, por lo que deben adoptarse estrategias concretas de traducción para garantizar el lenguaje inclusivo en la versión en lengua española. La lengua es una realidad tan viva como sus comunidades de hablantes; el lenguaje inclusivo no solo evoluciona, sino que también es diverso y cada comunidad o colectivo puede optar por diferentes opciones.

Partiendo del reconocimiento de esta diversidad, se produjeron conversaciones entre Guerrilla Media Collective y The Global Philanthropy Project y se consultó a otros colectivos LGTBIQ para abordar la cuestión del lenguaje inclusivo en español. Para el presente informe de 2019-2020, se optó por emplear el morfema neutro “-e” (pronombre “elle”), puesto que engloba a las personas de todos los géneros, incluyendo les no binaries, además de resultar fácilmente reconocible para los asistentes de voz.





Informe de recursos globales

2019/2020

**Apoyo gubernamental
y filantrópico para
comunidades lesbianas,
gays, bisexuales,
transgénero e intersex**




Tabla de contenidos

4	Carta del director de GPP	
8	Introducción	
10	Puntos clave sobre la metodología	
12	Panorama general	
	Síntesis de financiación global para comunidades LGBTI, 2019-2020	10
	Fluctuaciones entre periodos reportados	13
	Comparativa a nivel global	18
	Síntesis de financiación por área geográfica	20
	Síntesis de financiación por enfoque regional	25
	Principales entidades financiadoras y beneficiarias	26
	Fuentes de financiación	38
	MÁS ALLÁ DE LAS CIFRAS:	
	FINANCIACIÓN PRIVADA PARA PROYECTOS LGTBI A NIVEL GLOBAL	40
	Tipos de apoyo	42
	Cuestiones financiadas	43
	Estrategias financiadas	46
	Enfoque demográfico	49
	MÁS ALLÁ DE LAS CIFRAS :	
	El impacto del COVID en la financiación	53
64	Financiación para temáticas LGBTI en el Sur y el Este globales	
	Principales entidades financiadoras y beneficiarias	64
	Fuentes de la financiación	66
	Cuestiones financiadas	67
	Enfoque demográfico	69
	MÁS ALLÁ DE LAS CIFRAS :	
	GLOBAL PHILANTHROPY PROJECT	72

	PANORÁMICA: Financiación para proyectos LGBTI en Asia y el Pacífico	76
	PANORÁMICA: Financiación de proyectos LGTBI para Europa oriental, Asia central y Rusia	82
	PANORÁMICA: Financiación de proyectos LGBTI para América Latina y el Caribe	88
	PANORÁMICA: Financiación de proyectos LGBTI para Oriente Medio y África septentrional	94
	PANORÁMICA: Financiación de proyectos LGBTI en África subsahariana	100
	PANORÁMICA: Multirregional	106
	MÁS ALLÁ DE LAS CIFRAS: The Amsterdam network	110
114	Financiación para proyectos LGBTI internacionales en el Norte global	
	Principales entidades financiadoras y beneficiarias	114
	Fuentes de la financiación	116
	PANORÁMICA: Financiación de proyectos LGTBI para América septentrional	117
	PANORÁMICA: Financiación de proyectos LGTBI para Europa occidental	120
128	Financiación para proyectos LGBTI internacionales	
	Principales entidades financiadoras y beneficiarias	128
	Fuentes de la financiación	130
	Cuestiones financiadas	131
	Enfoque demográfico	133
	MÁS ALLÁ DE LAS CIFRAS : Qué fuentes de financiación faltan en este informe?	134
140	Metodología	
148	Apéndices	
	Apéndice I: Financiación por país de destino	146
	Apéndice II: Lista de financiadores de proyectos LGBTI 2019-2020	149
	Apéndice III: Taxonomía del Informe de recursos globales	155
162	Sobre este informe	
	Sobre Global Philanthropy Project	160
	créditos del informe	161

Carta del director de GPP

Queridos amigos, miembros, colegas y colaboradores: Me complace presentar el *Informe de recursos globales 2019-2020: apoyo gubernamental y filantrópico para comunidades lesbianas, gays, bisexuales, transgénero e intersex*, con la certeza de que esta herramienta se empleará para aumentar y mejorar la financiación de las comunidades LGBTI en un momento en el que estos recursos no podrían ser más cruciales.

La última edición de este informe fue publicada en mayo de 2020, en el marco de una pandemia en ciernes que sabíamos que afectaría gravemente a las comunidades LGBTI de todo el mundo. Los dos años que han transcurrido desde entonces han transcurrido en un proceso de desarrollo de análisis, claridad y acción sobre el alcance de este impacto y la escala de la respuesta que requiere. También hemos asistido a una serie de crisis humanitarias que han provocado migraciones forzosas que han tenido un gran impacto sobre las comunidades LGTBI, causándoles vulnerabilidades específicas. Por si esto fuera poco, quienes se oponen a los derechos humanos de las personas LGBTI han aprovechado las crisis a las que nos enfrentamos para recrudecer sus ataques.

Las comunidades LGBTI se enfrentan a unas condiciones apremiantes que requieren que las entidades otorgantes de fondos se movilicen y aúnen esfuerzos para dotar de recursos económicos a los movimientos que pueden dar respuesta a sus necesidades.

Pero es importante reconocer que este informe va más allá de los ataques y las crisis. En 2019 y 2020 hubo más de 6000 entidades beneficiarias en todo el mundo que recibieron fondos para para apoyar su labor en favor de las comunidades LGBTI, lo que supone un incremento del 38 %.

El movimiento es sólido y está creciendo. Las comunidades LGBTI están satisfaciendo sus propias necesidades y las de sus las comunidades de su entorno cuando las estructuras estatales y los servicios humanitarios no son capaces de apreciar las vidas LGBTI.

Este informe no incluye las descripciones de las subvenciones, pero puedo garantizar que estas descripciones rebosan creatividad, estrategia visionaria y un compromiso constante para lograr un mundo mejor. Contraviento y marea, las personas LGBTI existen en todas partes y se están organizando en aras de la supervivencia y del derecho a la felicidad, el placer y la corporalidad.

Nuestra labor consiste sencillamente en dotarlos de los recursos necesarios para ello.

En solidaridad,



Matthew Hart

Director de Global Philanthropy Project

Introducción

Nos complace presentar el *Informe de recursos globales 2019-2020: apoyo gubernamental y filantrópico para comunidades lesbianas, gays, bisexuales, transgénero e intersex*, un informe exhaustivo sobre el estado de la financiación de fundaciones y gobiernos para los proyectos de las comunidades lesbianas, gays, bisexuales, transgénero e intersex (LGBTI). Este informe recoge datos de más de 15 000 subvenciones otorgadas por 499 fundaciones, ONG intermediarias y corporaciones, así como de 17 gobiernos donantes e instituciones multilaterales. El informe brinda información detallada sobre la distribución de fondos para comunidades LGBTI por geografía, temática, estrategia, enfoque demográfico y tipo de entidad donante. Es una herramienta para identificar tendencias, disparidades y oportunidades en el panorama cambiante de la filantropía y el desarrollo.

El *Informe de recursos globales 2019-2020* desarrolla el trabajo llevado a cabo para las tres ediciones anteriores. Juntas, estas cuatro ediciones conforman una detallada documentación de información recabada a lo largo de ocho años naturales que permite llevar a cabo un análisis más profundo sobre las tendencias de financiación para comunidades LGBTI.

El *Informe de recursos globales* es el recurso disponible más completo sobre la financiación LGBTI a nivel global y proporciona información crucial para las personas comprometidas con la causa, desde líderes de movimientos de base LGBTI en el ámbito local hasta organizaciones de desarrollo a nivel global. Las personas y actores defensores de la justicia filantrópica se sirven de este informe de manera regular para reivindicar el fin de las desigualdades en la adjudicación de fondos. Las entidades otorgantes de fondos emplean esta información para desarrollar planes estratégicos de financiación y potenciar su impacto. Los gobiernos donantes recurren al informe para orientar sus decisiones a nivel de políticas y financiación en el ámbito de las relaciones exteriores. Las tres ediciones anteriores del informe han servido de catalizadoras de nuevos fondos para las comunidades LGBTI y se han usado para ajustar la financiación LGBTI de manera más acorde con necesidades que no habían sido cubiertas hasta la fecha.

Dado que la misión de Global Philanthropy Project es fomentar el apoyo filantrópico global para promover los derechos humanos de las personas LGBTI en el Sur y Este globaleses, nos complace informar que más de 184 millones de dólares (es decir, el 32 % de toda la financiación para temáticas LGBTI) se centró en las comunidades

184 M\$**para el Sur y el Este globales****+10M\$****comparado con
2017-2018**

LGBTI del Sur y Este globales entre 2019 y 2020. En comparación con el periodo cubierto por informe anterior, esta cifra total aumentó en más de 10 millones de dólares.

Celebramos especialmente que esta incluya más de 70 nuevas fundaciones establecidas fuera de los Estados Unidos y tres nuevos gobiernos donantes. Nuestro objetivo es seguir ampliando el conjunto de datos en los próximos años.

El proceso de desarrollo de este informe, llevado a cabo durante una pandemia, requirió de ingentes cantidades de cuidado, compromiso y voluntad, incluyendo los esfuerzos de todas las personas que componen el equipo de Global Philanthropy Project y las dieciséis personas que conforman el comité asesor del informe; todas las entidades otorgantes de fondos que compartieron sus datos; todas nuestras redes asociadas que distribuyeron nuestra solicitud de datos entre sus participantes; nuestros compañeros de Funders for LGBTQ Issues que recopilaban y compartieron la información de las fundaciones ubicadas en Estados Unidos y que han apoyado este proyecto mano a mano junto con GPP durante estos ocho años y, por último, a todas y cada una de las entidades socias y miembros de GPP que han sufragado los costes del informe. El ecosistema filantrópico aprovechará los frutos de este esfuerzo colectivo para informar, movilizar y canalizar fondos para las comunidades LGBTI. Estamos muy agradecidos por todos estos esfuerzos y por los movimientos por los derechos humanos de las personas LGBTI cuya labor está presente en estas páginas. Este informe pretende ser una herramienta para proporcionar los recursos que las comunidades LGBTI necesitan para forjar seguridad, comunidad y capacidad de acción en los años venideros.

**Ezra Berkley Nepon**

Global Philanthropy Project

Responsable principal del Área de Conocimiento y Aprendizaje

Puntos clave sobre la metodología

Aunque más adelante (páginas 138-145) se incluya una sección más detallada sobre la metodología de este informe, estos son algunos de los puntos clave para leer la información de manera más precisa.

a

Este informe solo incluye subvenciones a organizaciones o programas centrados en la población o proyectos LGBTI.

Por ejemplo, una organización de derechos humanos que recibe fondos para proporcionar servicios de asilo a personas refugiadas en riesgo de exclusión social que es abierta y receptiva para todas las personas refugiadas, incluyendo a personas LGBTI, no se incluiría en el informe. Si la misma organización de derechos humanos recibiera fondos para proporcionar servicios de asilo específicamente a personas refugiadas LGBTI, entonces sí se encontraría incluida en el informe. En algunos casos los donantes que realizan el seguimiento de la financiación a diferentes poblaciones afectadas han sido capaces de identificar el porcentaje prorrateado de una subvención más amplia que se ha aplicado con un evidente enfoque LGBTI.

b

Este informe documenta los importes totales de las subvenciones en el año en que fueron otorgadas, y no en el que se desembolsaron. Esto significa que, en el caso de las subvenciones plurianuales, la suma total de la subvención se contabiliza en el año en el que se otorgó. Por ejemplo, una subvención de tres años de un total de 30 000 \$ concedida en el año 2019 pero desembolsada en tres pagos anuales de 10 000 \$ se contabilizaría en este informe como una subvención de 30 000 \$ en el año 2019

c

El informe no incluye la financiación nacional de los gobiernos, sino que recoge la financiación gubernamental cuyo objetivo explícito es el desarrollo de los derechos LGBTI a nivel global.

d

Los gráficos de este informe cuentan con un icono para indicar si en las subvenciones concedidas se incluye la redistribución de fondos.

Las subvenciones concedidas para ser redistribuidas se han eliminado de la mayoría de los cálculos para evitar la doble contabilidad. Las listas de donantes principales y los gráficos que muestran la financiación según la tipología de donante incluyen las subvenciones concedidas para su redistribución con el fin de documentar con precisión el nivel general de financiación LGBTI proporcionada (o facilitada) por cada entidad otorgante.

e

Los gráficos presentes en el informe muestran un icono para indicar si incluyen subvenciones destinadas a los Estados Unidos. Este informe comprende dos fuentes de datos principales. Por un lado, la información de las subvenciones de fundaciones con sede en EE. UU., que Funders for LGBTQ Issues recopila y comparte con Global Philanthropy Project para la elaboración de este informe global. Por otro, la información de los fondos otorgados por fundaciones con sede fuera de los EE. UU. y de gobiernos y agencias multilaterales es recopilada directamente por Global Philanthropy Project. Funders for LGBTQ Issues edita un informe que documenta de manera detallada la financiación LGBTI en el ámbito nacional de los EE. UU. En los cálculos globales del presente informe suele excluirse la financiación centrada en los Estados Unidos.

f



Todas las cifras monetarias del informe se presentan en dólares estadounidenses.

Cuando se obtuvieron datos en otras monedas, las cantidades de las subvenciones se convirtieron a dólares estadounidenses basándose en la tasa de cambio a mediados del año en el cual se otorgaron los fondos.

Símbolos/Leyenda

Fondos otorgados para su redistribución

Fondos destinados a los Estados Unidos

**INCLUIDOS****EXCLUIDOS**

Síntesis de financiación global para comunidades LGBTI, 2019-2020

Financiación total

576 millones \$

499

Número de
fundaciones, ONG
intermediarias y
corporaciones

17

Número de gobiernos
donantes y agencias
multilaterales

15 837

Número de subvenciones

6 036

Número de entidades

ÁMBITO Y CONTEXTO DEL INFORME

Esta cuarta edición del Informe de recursos globales se nutre de ocho años de datos para ofrecer una visión general sobre la financiación filantrópica destinada a temáticas LGBTI en todo el mundo. Recoge información sobre los fondos de fundaciones privadas y públicas, ONG intermediarias, corporaciones, entidades gubernamentales e instituciones multilaterales

Esta edición del informe abarca la financiación concedida durante los años 2019 y 2020 a organizaciones

dedicadas a temáticas LGBTI y para proyectos centrados específicamente en las comunidades LGBTI.

Entre los periodos correspondientes a los informes de 2017-2018 y 2019-2020, **la financiación LGBTI a nivel global aumentó en casi 16 millones de dólares o, es decir, en un 3 %.**

En ese mismo periodo de tiempo se produjo un **aumento del 4 % en el número de subvenciones** documentadas.

2017-2018

560 M\$

2019-2020

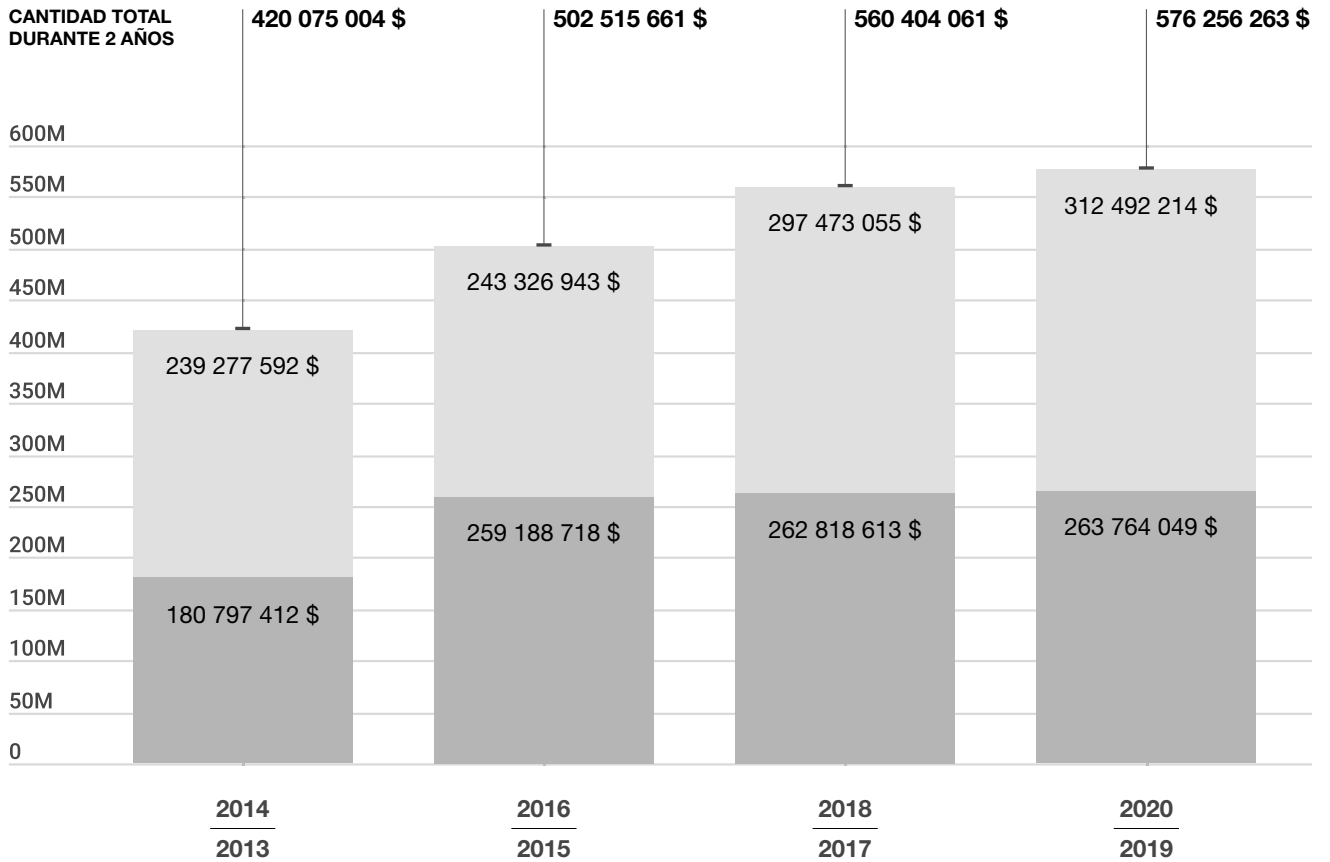
576 M\$

+3 %



GRÁFICO 1.1: FINANCIACIÓN LGBTI GLOBAL | POR AÑO (2013-2020)

Incluyendo financiación centrada en Estados Unidos



R - US +

FLUCTUACIONES ENTRE PERIODOS REPORTADOS

El impacto del COVID

Las fluctuaciones de la financiación de un año para otro se deben, en parte, a los cambios en los datos disponibles. Aunque estas fluctuaciones hayan estado presentes en las cuatro ediciones previas a este informe, la cuestión se agrava considerablemente durante la actual pandemia de COVID-19.

A pesar de que el *Informe de recursos globales* documenta de manera cada vez más completa y detallada la financiación global LGBTI a lo largo del tiempo, y de que haya muchas nuevas entidades que otorguen fondos para proyectos LGBTI, esta edición del informe reporta unas 200 organizaciones financiadoras menos que el anterior informe. Es posible que algunas organizaciones donantes hayan restado prioridad a la financiación LGBTI, pero esta disminución no refleja una tendencia contraria a la financiación LGBTI. La principal razón por la que en este informe hay un menor número de entidades otorgantes de fondos documentadas es el retraso en la obtención de los datos, debido en gran medida a las repercusiones de la COVID-19. Esta cuestión se ha puesto de manifiesto de diferentes formas.

- Este fenómeno ha repercutido en particular en el número de otorgantes de fondos con sede en Estados Unidos documentados en el informe del ámbito nacional de EE.UU. de Funders for LGBTQ Issues, que disminuyeron en casi 250.¹

Otorgantes de fondos con sede en los Estados Unidos

-250

- Otra de las fuentes de información de este informe, la base de datos de Candid Foundation Maps, no había incluido todavía cerca de 30 otorgantes de fondos cuyas subvenciones para temáticas LGBTI sí habían sido contabilizadas en la anterior edición del *Informe de recursos globales*. Muchas de las entidades donantes que podrían haber sido incluidas nuevamente en la base de datos de Candid aún no habían actualizado sus subvenciones de 2020 a principios de 2022, cuando concluyó el plazo de recopilación de datos de este informe.²

- Un número más reducido de organizaciones otorgantes de fondos con sede fuera de los Estados Unidos y que previamente habían remitido sus datos directamente a Global Philanthropy Project no pudieron renovar dicha información. En algunos casos esto se debió a un cambio en la concesión de sus subvenciones, pero muchas explicitaron no contaban con las capacidades necesarias para participar en esta edición debido a tanto el impacto de la COVID-19 y a la emergencia de la respuesta humanitaria frente a otras crisis.

¹ La principal razón que explica el abrupto descenso de esta cifra es que hubo menos información pública disponible de lo habitual sobre los gastos de las fundaciones en Estados Unidos durante el plazo de recogida de datos. Algunas instituciones retrasaron o no publicaron sus informes anuales y, en comparación con otros años anteriores, se retrasó la publicación de los formularios fiscales que las fundaciones estadounidenses deben presentar para declarar su financiación. Este cambio también está relacionado con el cambio de metodología documental de Funders for LGBTQ Issues, que no dio prioridad a los mismos niveles de revisión manual de los informes anuales/financieros online como en los años anteriores.

² La disminución de la documentación de Candid se debe en gran parte al mismo retraso en la publicación de formularios fiscales de EE. UU. explicado en la nota anterior.

- Al mismo tiempo, más de 70 donantes con sede fuera de los Estados Unidos fueron incluidos por primera vez en este informe. Estos nuevos fondos reportados indican que hay nuevas entidades LGBTI que otorgan fondos y que algunas entidades han incluido recientemente temáticas LGBTI en sus criterios financiadores. Esto también es una muestra del impacto de la creciente labor de divulgación por parte de Global Philanthropy Project para llegar a diferentes grupos de interés.

Otorgantes de fondos con sede fuera de los Estados Unidos

+70

- Los obstáculos que provocan el retraso en la documentación de 2019 y 2020 tienen un impacto en todo el ecosistema filantrópico, desde las entidades beneficiarias y financiadoras de fondos hiperlocalizadas hasta las entidades con un alcance global. Los autores de este informe hemos hecho todo lo posible para documentar las tendencias, las carencias y las oportunidades de la financiación LGBTI a nivel global, habida cuenta de las repercusiones de estas variables.



Para obtener más información sobre las fluctuaciones en la financiación a lo largo del tiempo consulta la sección titulada “¿Qué fuentes de financiación faltan en este informe?” en la [página 134](#).

Una precisión cada vez mayor

Este informe facilita la información que les agentes filantrópicos, gubernamentales y de la sociedad civil emplean para identificar los recursos destinados a los derechos humanos LGBTI a nivel regional y global, así como para reivindicar y abogar por una financiación nueva o mejorada. El proceso de elaboración del informe abarca todo un año (desde la obtención de datos hasta su publicación) gracias a los esfuerzos de un ecosistema integrado por múltiples agentes copartícipes. La responsabilidad de su exactitud se comparte y valora entre las organizaciones donantes que participan en él con su información.

Algunas de las variaciones de las cifras del *Informe de recursos globales* se deben a las mejoras graduales que se han producido en los procesos de recopilación, verificación y análisis de datos. En la elaboración de esta edición del informe, Global Philanthropy Project ha podido colaborar de manera más estrecha con muchas de las otorgantes donantes que participan en el informe ofreciendo orientación, añadiendo elementos a la plantilla del informe y haciendo un seguimiento de las preguntas. Todo esto ha propiciado una codificación más precisa. Una de las repercusiones clave de este proceso en constante evolución es el desarrollo de una mayor habilidad para excluir las subvenciones que son inclusivas pero que no centradas en las comunidades LGBTI. A medida que el conjunto de datos evoluciona recopilación de datos de forma consecutiva a lo largo de los años sobre organizaciones otorgantes y beneficiarias de fondos, el equipo de analistas también puede recodificar subvenciones anteriores con mayor concreción. Estas mejoras responden parcialmente a un análisis más detallado realizado en la serie de informes titulada “A fondo” [Diving Deeper, en inglés], de Global Philanthropy Project.³

El conjunto de datos se vuelve más preciso con el tiempo gracias a este aprendizaje continuo. Estos cambios se traducen en algunas alteraciones de las cifras históricas presentadas en este informe. Se han revisado algunas de las cifras presentadas anteriormente como resultado de aclaraciones y correcciones, lo que nos ha permitido representar la información de forma más adecuada y acorde con nuestra metodología.

A pesar de los desafíos encontrados durante este ciclo de análisis, el equipo que ha redactado este informe se siente alentado por la emergencia de una comunidad de profesionales articulada torno al perfeccionamiento y la sofisticación continuos de los procesos de documentación de la financiación LGBTI a nivel global. El aumento del alcance, la precisión y la transparencia de este informe son cruciales para que los esfuerzos continuados del sector filantrópico, la sociedad civil y las entidades multilaterales y gubernamentales incrementen y mejoren la financiación LGBTI a nivel local y global, con miras a una distribución más equitativa y eficaz de los fondos, a unos recursos más acordes con las necesidades de las comunidades LGBTI y a la protección y mejora de los derechos humanos de todas las personas LGBTI.

³ Diving Deeper Series: Under the Surface of LGBTI Funding Data. (2021). Global Philanthropy Project.
<https://globalphilanthropyproject.org/diving-deeper/>

Tendencias emergentes

Tal y como hemos señalado anteriormente, el número de entidades donantes reportado disminuyó en el período 2019-2020 en comparación con el anterior informe. Esta diferencia significativa se debió al retraso en la presentación de la información fiscal en Estados Unidos.

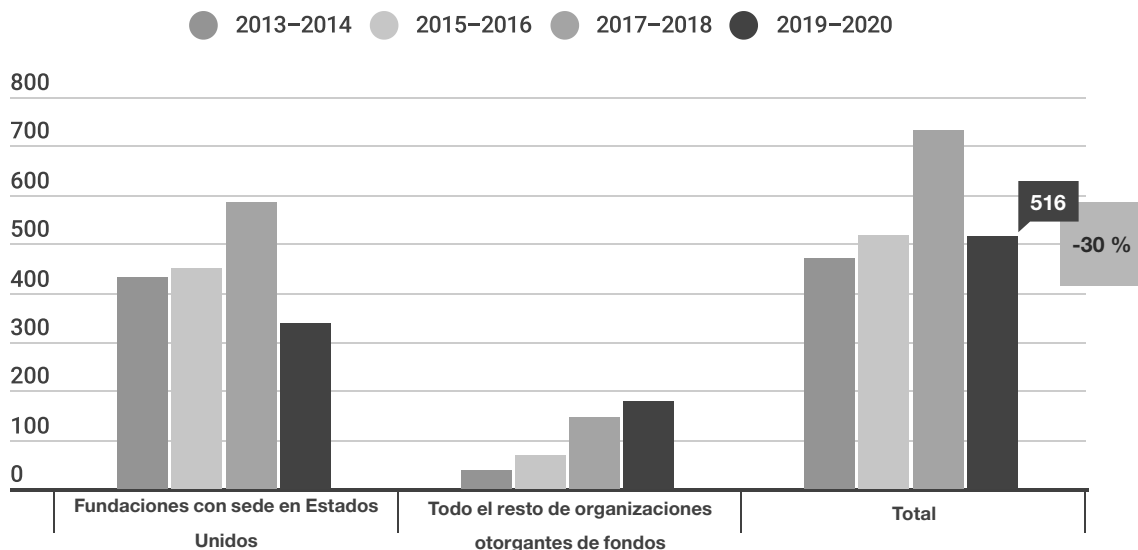
A pesar de esa reducción en el número de donantes incluidos en el informe, el volumen total de la financiación LGBTI mundial ha seguido creciendo, así como el número de entidades beneficiarias y subvenciones. Estos incrementos muestran el crecimiento y la evolución de los movimientos globales

a favor de los derechos humanos de las personas LGBTI.⁴

NOTA: Cabe recordar que las fluctuaciones en los montos de las subvenciones a lo largo del tiempo a menudo se deben al impacto de las grandes subvenciones de carácter plurianual, que se contabilizan en el año en que se otorgan. Esto puede afectar a cualquier ámbito de financiación, incluyendo áreas geográficas, poblaciones, temáticas y estrategias.

GRÁFICO 1. 2: FINANCIACIÓN LGBTI GLOBAL

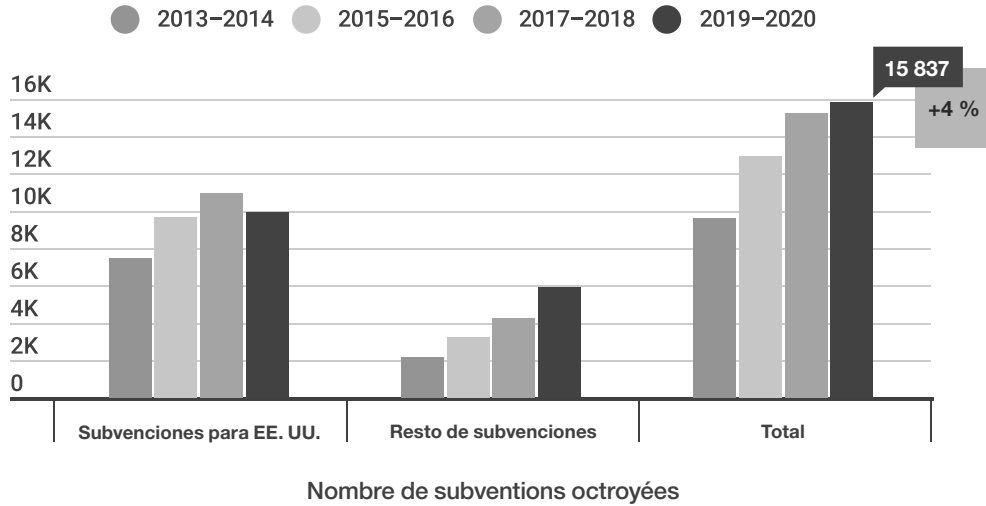
POR NÚMERO DE ENTIDADES OTORGANTES DE FONDOS(2013-2020)⁵



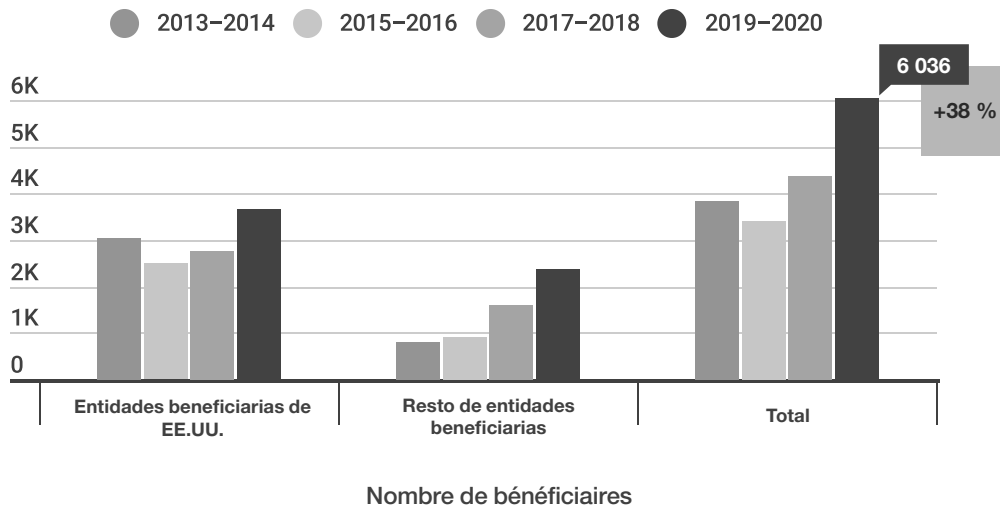
4 A pesar de la disminución del número de entidades financiadoras, la mayoría de las fundaciones que se incluyeron en el informe anterior pero no en este contaban con unos niveles bajos de financiación LGBTI (en cuanto a la cantidad total y el número de subvenciones). Esto ayuda a explicar por qué las cantidades y el número de subvenciones han aumentado a lo largo del tiempo a pesar de que el número de otorgantes de fondos haya disminuido.

5 El número total de subvenciones en el período 2017-2018 ha disminuido con respecto a la cantidad presentada en el informe anterior debido a una puntualización de la metodología, que ha causado una actualización de dicha cifra.

GR ÁFICO 1.3: FINANCIACIÓN LGBTI GLOBAL
 POR NÚMERO DE SUBVENCIONES (2013-2020)



GR ÁFICO 1.4: FINANCIACIÓN LGBTI GLOBAL
 POR NÚMERO DE ENTIDADES BENEFICIARIAS(2013-2020)⁶



⁶ El número de subvenciones otorgadas a entidades beneficiarias anónimas ha aumentado con cada edición del Informe de recursos globales y ha experimentado un crecimiento de más del 600 % en comparación con la edición de 2013-2014 del informe. Estas entidades beneficiarias se anonimizadas por petición expresa de las propias entidades beneficiarias o las entidades otorgantes de fondos con el objetivo de garantizar su seguridad y protección, ya que operan en entornos hostiles. En consecuencia, este informe no puede detallar el número de entidades beneficiarias de estas subvenciones y, por lo tanto, el número de estas entidades de cada año seguramente sea mayor a las cifras indicadas en este gráfico y presentes en todo este informe.

COMPARATIVA A NIVEL GLOBAL

La financiación enfocada a la comunidad LGBTI global se ha mantenido en un porcentaje extremadamente pequeño en comparación con la financiación general de las fundaciones y la financiación general de los gobiernos donantes.

En los años 2019-2020 la financiación global de fundaciones LGBTI (incluyendo las subvenciones destinadas a Estados Unidos) supuso menos de 35 centavos por cada 100 dólares de financiación mundial total de fundaciones, es decir, el .35 %. Esto supone una disminución de 1 centavo por cada 100 dólares en comparación con los anteriores periodos reportados.⁷

Durante ese mismo periodo, la financiación LGBTI global procedente de los gobiernos donantes volvió a suponer menos de 0.04 centavos por cada 100 dólares empleados en iniciativas internacionales y ayuda al desarrollo (conocida como AOD),

es decir, el .04 %, manteniendo así el mismo nivel que en el anterior periodo reportado.⁸

Otra forma de comprender la dimensión de la financiación LGBTI a nivel global es comparándola con tan solo una única gran organización que se dedica a socavar los derechos humanos de las personas LGBTI,

la Red de Radiodifusión Cristiana (Christian Broadcast Network en inglés o CBN). Fundada en 1960 por el famosamente homófobo Pat Robertson, esta organización declaró un gasto de más de 622 millones de dólares en 2019 y 2020.⁹ A modo comparativo, el movimiento global LGBTI en su conjunto recibió una suma total documentada de 576 millones de dólares durante esos mismos años.

2019-2020

GASTOS DECLARADOS

Christian Broadcast Network (CBN)

622 M\$

FONDOS RECIBIDOS

movimiento LGTBI global

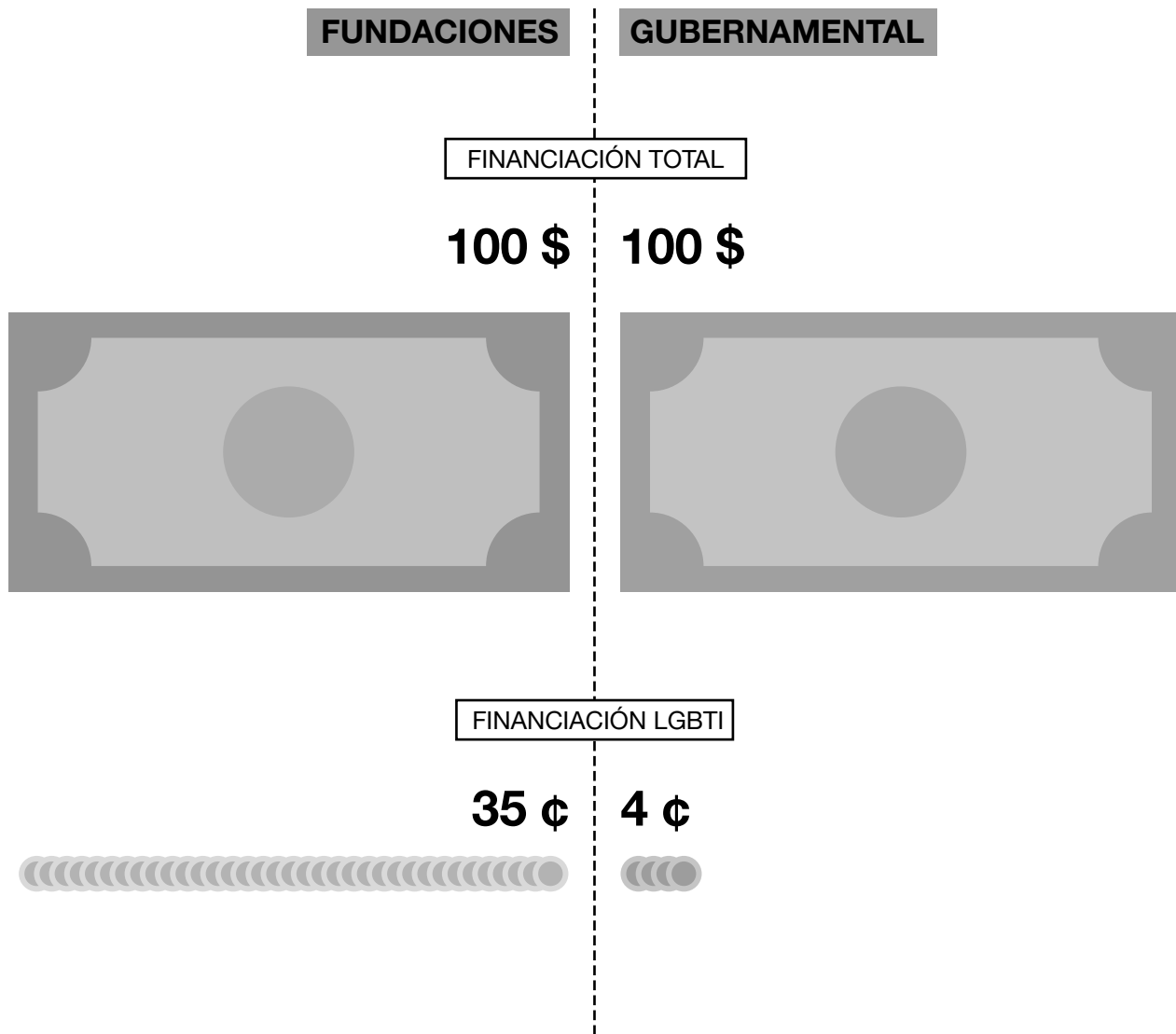
576 M\$

⁷ La frase “menos de 35 centavos” debe entenderse como una referencia a que el porcentaje sería significativamente menor si se pudiera documentar e incluir en la comparación la financiación general destinada al exterior de los Estados Unidos. El *Informe de recursos globales* se sirvió de dos fuentes de datos comparativos de financiación durante los periodos 2013-2014 y 2015-2016: el *Informe anual de filantropía* de Giving USA (centrado en la financiación de Estados Unidos) y el informe *Sector de fundaciones europeas*, elaborado por la Red de donantes y fundaciones europeas (DAFNE por sus siglas en inglés). No hubo tal informe sobre el sector europeo en 2017-2018 y el *Informe de recursos globales* de 2017-2018 pasó a utilizar los datos comparados de financiación de Candid Foundation Maps, que documentó al menos 165300 millones de dólares de financiación de fundaciones en todo el mundo. Aunque los datos de Foundation Maps de los años 2017 y 2018 todavía estaban en fase de desarrollo cuando se publicó el *Informe de recursos globales* 2017-2018, esa era la fuente más consistente de información comparada de la financiación de fundaciones a nivel global disponible en aquel momento. En el momento de la edición del *Informe de recursos globales* 2019-2020, la información de Foundation Maps está menos avanzada debido a los retrasos relacionados con la COVID. Volviendo al modelo anterior, este informe 2019-2020 se basa en el informe de Giving USA como fuente de datos comparados y establece esta comparación para todas las ediciones. La cifra comparada de toda la financiación de fundaciones en Estados Unidos en esta edición asciende a 164,24 mil millones de dólares. Por desgracia, no se dispone de comparaciones similares a nivel global sobre otros países y/o regiones.

⁸ El Comité de Ayuda al Desarrollo (CAD) de la Organización para la Cooperación y el Desarrollo Económicos (OCDE) define la ayuda oficial al desarrollo (AOD) como la ayuda gubernamental que promueve y aborda de manera específica el desarrollo económico y el bienestar de los países en desarrollo. La OCDE documentó 314 mil millones de dólares en AOD durante los años 2019-2020.

⁹ *Declaración de impuestos 990 de Christian Broadcasting Network Inc, años 2019 y 2020*. ProPublica - Nonprofit Explorer en <https://projects.propublica.org/nonprofits/organizations/540678752> [Consultado el 5 de abril de 2022].

GRÁFICO 2.1: COMPARACIÓN DE FINANCIACIÓN LGBTI GLOBAL
CON LA FINANCIACIÓN GENERAL (2019-2020)



Síntesis de financiación por área geográfica

Además de la sección general, el informe cuenta con tres secciones que detallan la financiación en tres ámbitos geográficos concretos.¹⁰

I La financiación de temáticas LGBTI en el Sur y Este globales.

Esta sección proporciona un análisis de la financiación de cinco regiones del mundo: 1) Asia y el Pacífico; 2) Europa oriental, Rusia y Asia central; 3) América Latina y el Caribe; 4) Oriente Medio y África septentrional; y 5) África Subsahariana.



II La financiación de temáticas LGBTI en el Norte global. Esta sección proporciona un análisis de la financiación de dos regiones: 1) América septentrional¹¹ y 2) Europa occidental.¹²



III Financiación de temáticas LGBTI internacionales. Esta sección proporciona un análisis de la financiación centrada en temáticas LGBTI a nivel internacional. También incluye la defensa de la inclusión de estas cuestiones en los órganos e instituciones internacionales y la consolidación de la capacidad de los movimientos LGBTI en múltiples regiones del mundo, incluso las regiones del Sur, Este y Norte globales.



¹⁰ La agrupación de los países en regiones y subregiones se basa en una revisión de taxonomías similares, incluyendo la clasificación de las Naciones Unidas y otros organismos internacionales, así como las entidades investigadoras filantrópicas existentes como Candid Foundation Maps y Human Rights Funders Network. La clasificación geográfica completa se incluye en el Apéndice III.

¹¹ Este informe ofrece un análisis limitado de la financiación orientada a América septentrional. Para obtener un informe detallado sobre el seguimiento de la financiación destinada a Estados Unidos, elaborado por Funders for LGBTQ Issues, véase <https://lgbtfunders.org/research/>.

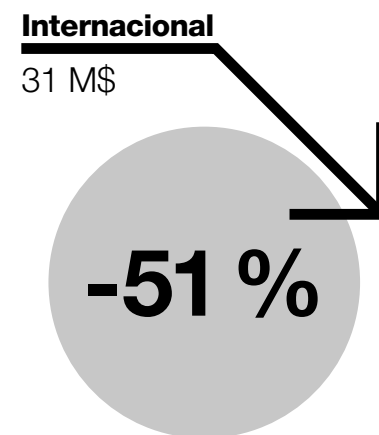

¹² El *Informe de recursos globales* define el Norte global como el conjunto de países de América septentrional (Estados Unidos y Canadá) y Europa Occidental. La división entre países del Norte global y del Sur global se propuso por primera vez en 1980 a través de la Comisión Independiente de Cuestiones de Desarrollo Internacional (conocida como la Comisión Brandt) y el Norte global comprendía países como Japón, Corea del Sur, Taiwán, Australia y Nueva Zelanda. A efectos de este informe, estos países se incluyen en el análisis de Sur y Este globales, en la región geográfica de Asia y el Pacífico.

Durante los años 2019 y 2020, alrededor de 184 millones de dólares (el 32 % de la financiación total para temáticas LGBTI) se centraron en las comunidades LGBTI del Sur y Este globales. En comparación con el anterior informe, la financiación para el Sur y Este globales aumentó en más de 10 millones de dólares (un 6%).

Durante el mismo período, aproximadamente 361 millones de dólares (el 63 % de la financiación total para temáticas LGBTI) se centraron en las comunidades LGBTI del Norte global, lo que supone un aumento de cerca de 38 millones de dólares y un 12 % en comparación con el informe anterior. De esos 38 millones de dólares, 328 millones fueron destinados a los Estados Unidos, un incremento del 10 % con respecto al anterior período reportado.

El resto de la financiación ascendía a 31 millones de dólares (5 %) y se destinó a temáticas LGBTI a nivel internacional o multirregional, principalmente a la financiación de organizaciones de defensa de los derechos LGBTI. La financiación de esta labor a nivel internacional disminuyó en 32 millones de dólares (un 51 %) en comparación con el periodo 2017-2018.¹³

En muchos casos no se detalla la localización de las entidades beneficiarias con el objetivo de garantizar su seguridad y protección, ya que operan en entornos hostiles. En ocasiones, las entidades donantes pueden compartir la región geográfica o enfoque global de la subvención, pero no pueden revelar la localización de la entidad beneficiaria o el enfoque del país en el que operan.

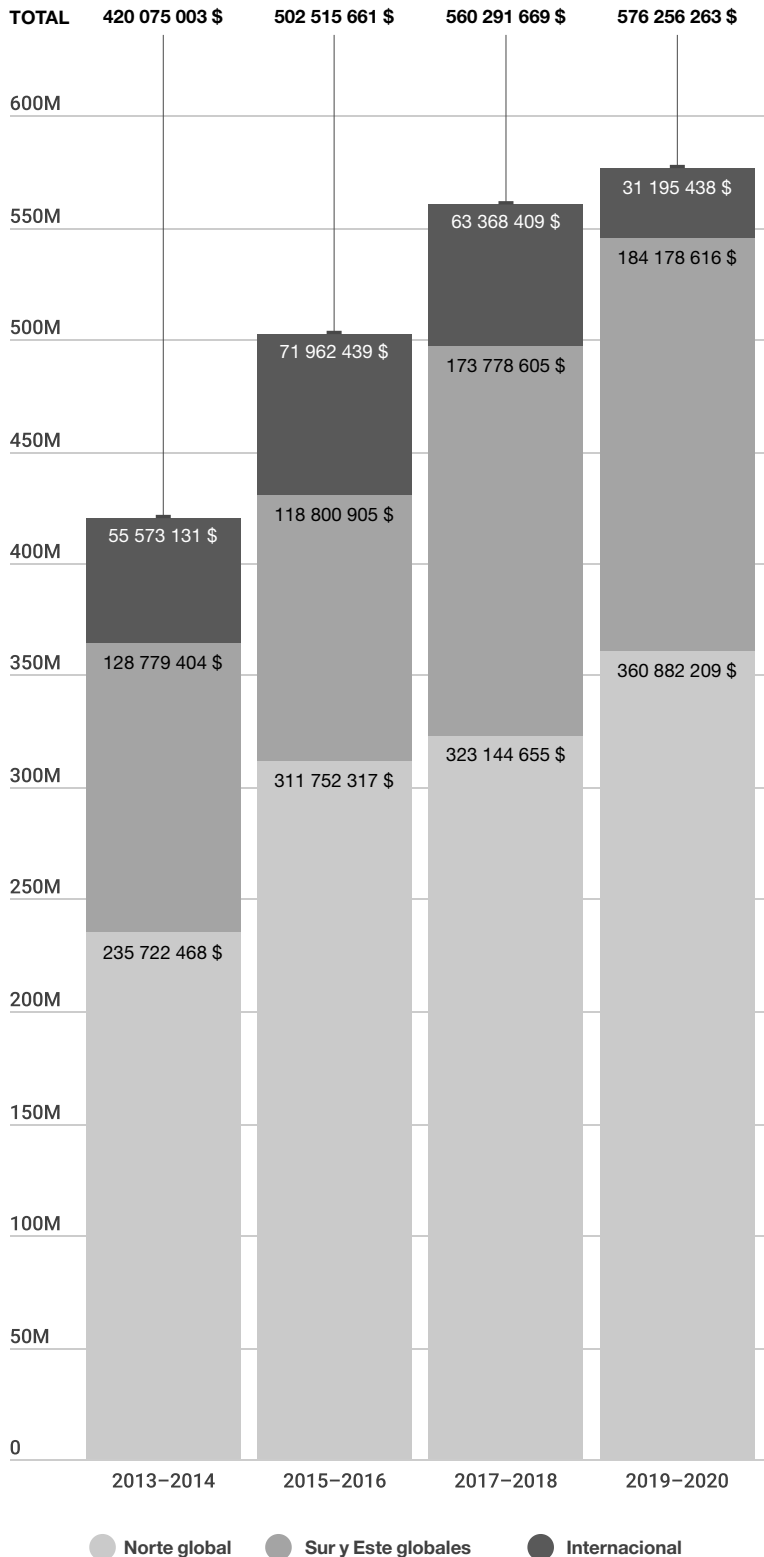


¹³ Es posible que los lectores perciban diferencias en las cantidades totales de financiación entre las categorías de Enfoque Global y Región Global. Esto es debido a la especificidad de los datos de financiación disponibles en los distintos niveles de la clasificación. Por ejemplo, en algunos casos se clasificó una subvención con un enfoque en el Sur y el Este globales a pesar de que la financiación estuviera dirigida a múltiples regiones del mundo. Este informe presenta por primera vez la financiación multirregional en el Sur y el Este globales con una "panorámica" específica debido a la considerable cuantía asignada a esta zona geográfica en 2019-2020. Para obtener más detalles sobre la clasificación del informe, véase el Apéndice III.

GRÁFICO 2.2: FINANCIACIÓN LGBTI GLOBAL
POR DISTRIBUCIÓN GEOGRÁFICA (2013-2018)



Incluyendo la financiación destinada a Estados Unidos



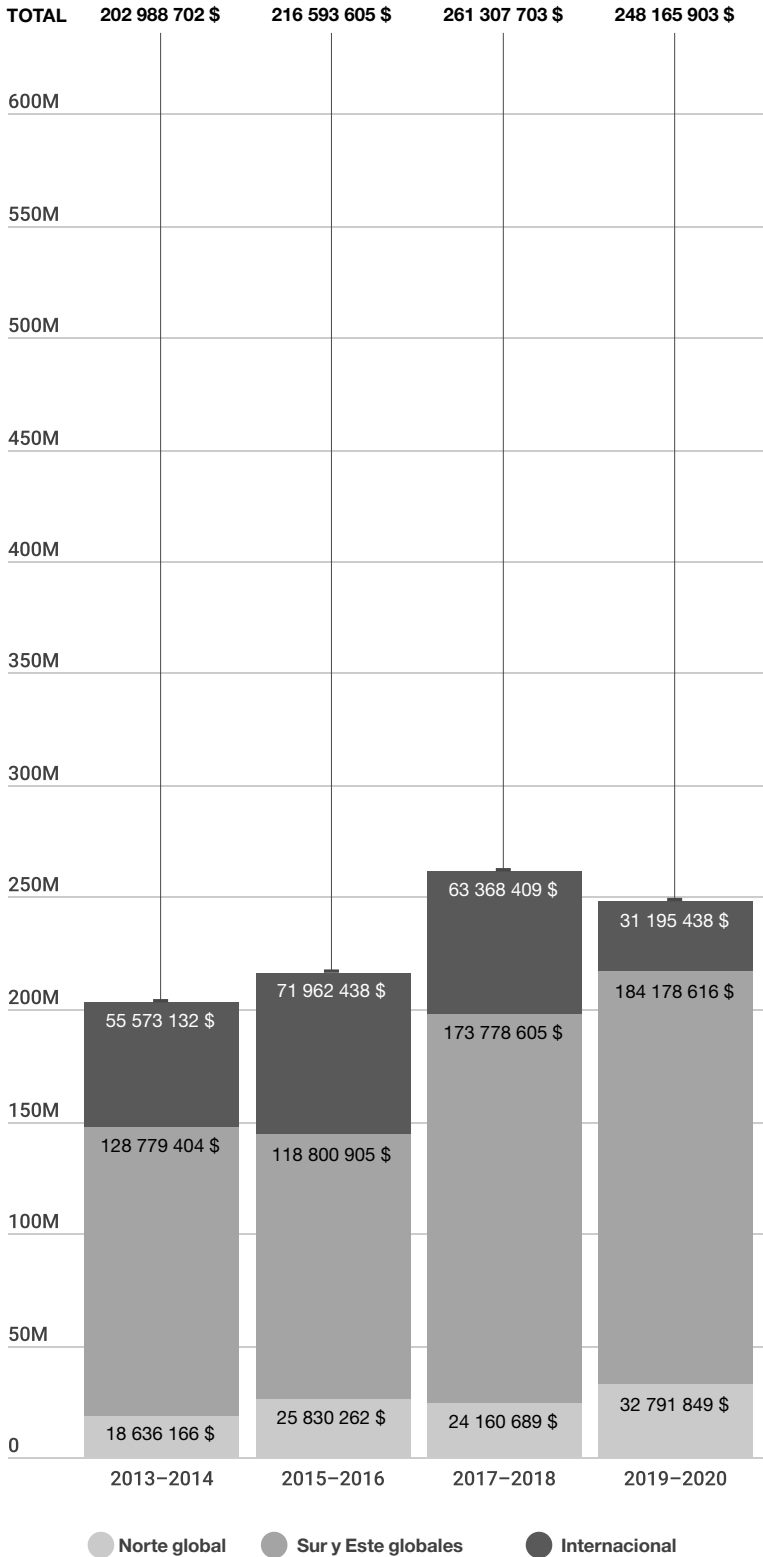
Al igual que en las ediciones anteriores de este informe, la financiación destinada a América septentrional volvió a representar más de la mitad (57 %) de toda la financiación LGBTI a nivel global y el 99,8 % de esa suma se concentró en Estados Unidos. Esto supone un aumento regional de cerca de 29 millones de dólares en comparación con el informe anterior y un aumento del 53 % de esa misma suma total en 2017-2018.

Cabe destacar que cuando se excluyen los fondos otorgados para su redistribución y los fondos destinados a Estados Unidos (como suele ocurrir en este informe), la suma total de la financiación LGBTI para los años 2019-2020 ha disminuido en comparación con el informe anterior. Esto se debe a una disminución de unos 10,5 millones de dólares orientados al ámbito internacional. La financiación con este enfoque geográfico representó un 9 % del total global en el período 2019-2020 lo que implica una reducción con respecto al 12 % de la edición anterior.


GRÁFICO 2.3: FINANCIACIÓN LGBTI GLOBAL
 POR DISTRIBUCIÓN GEOGRÁFICA (2013-2020)

R — US —

Excluyendo la financiación destinada a Estados Unidos



3 regiones globales que han experimentado un aumento en las subvenciones otorgadas con enfoque geográfico




- Los fondos destinados a Europa oriental, Rusia y Asia central aumentaron en casi 5 millones de dólares y representaron un 5 % del total global, lo que supone un aumento de 4 % con respecto al informe anterior.

- Las subvenciones destinadas a América Latina y el Caribe aumentaron en cerca de 4 millones de dólares y representaron un 7 % del total global, manteniendo así los niveles del informe previo.

- Las subvenciones destinadas a Oriente Medio y África septentrional aumentaron en aproximadamente 1,5 millones de dólares y representaron un 2 % del total global, lo que supone un 1 % con respecto al informe anterior.

- Las subvenciones destinadas a Europa occidental aumentaron cerca de 8,6 millones de dólares y representaron un 6 % del total global, lo que supone un aumento del 4 % comparado con el informe previo.

2 regiones globales que sufrieron una disminución de financiación en el periodo de 2019-2020.



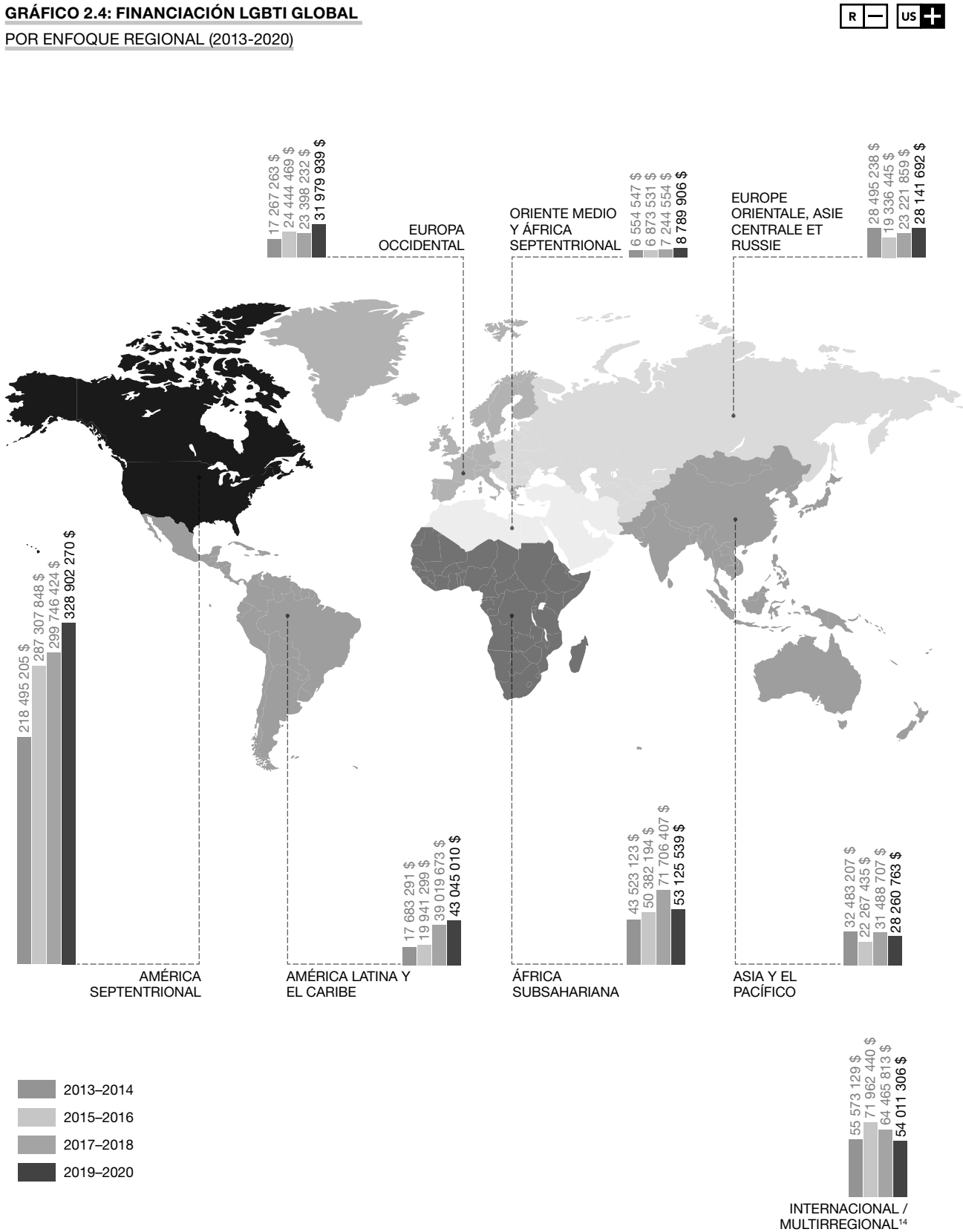
- Las subvenciones destinadas a Asia y el Pacífico disminuyeron en casi 3,2 millones de dólares y representaron un 5 % del total global, lo que supone una disminución del 6 % con respecto al informe anterior.

- Las subvenciones destinadas a África Subsahariana disminuyeron cerca de 18,6 millones de dólares y representaron un 9 % del total global, lo que supone una disminución del 13 % comparado con el informe previo.

La financiación destinada al ámbito internacional o multirregional también disminuyó en casi 10,5 millones de dólares y representó un 9 % del total global, lo que supone una disminución del 12 % con respecto al informe anterior.

NOTA: Cabe recordar que estas fluctuaciones a menudo se deben al impacto de las grandes subvenciones de carácter plurianual, que se contabilizan en el año en que se otorgan.

GRÁFICO 2.4: FINANCIACIÓN LGBTI GLOBAL
 POR ENFOQUE REGIONAL (2013-2020)



¹⁴ Además de las subvenciones con enfoque geográfico, esta línea incluye una pequeña cantidad de financiación cuya subregión geográfica no fue revelada por la entidad donante informante.

PRINCIPALES ORGANIZACIONES FINANCIADORAS DE CUESTIONES LGBTI

A diferencia de otros cálculos que figuran en este informe, todas las listas de las principales organizaciones donantes sí incluyen la financiación otorgada a entidades intermediarias para su redistribución para reflejar las cantidades totales de financiación en torno a temáticas LGBTI que aporta o canaliza cada una de las instituciones financiadoras. La cifra total de la financiación, incluyendo los fondos de redistribución, asciende más de 712,5 millones de dólares.

Financiación de fundaciones para cuestiones LGBTI

Las 10 fundaciones que más aportaron a la financiación de temáticas LGBTI aportaron cerca de 216 millones de dólares, lo cual supone un 30 % de toda la financiación.

Las 20 fundaciones con una mayor contribución concedieron 285 millones de dólares, un 39 % del total. De estas 20 grandes entidades donantes, 16 tenían su sede en los Estados Unidos y 3 en Europa occidental.

PRINCIPALES FUNDACIONES

20

17

de

Estados Unidos

3

de

Europa Occidental

CONTRIBUCIÓN

285 M\$

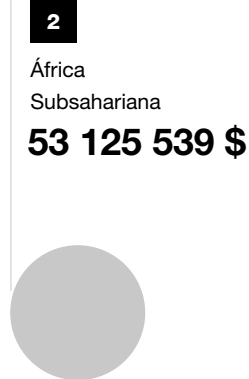
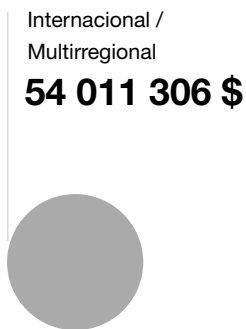

GRÁFICO 3.1: FINANCIACIÓN LGBTI GLOBAL | LAS 20 PRINCIPALES FUNDACIONES FINANCIADORAS POR SU CONTRIBUCIÓN TOTAL (2019-2020) | Incluyendo la financiación destinada a Estados Unidos

	Nom des subventionnaires	Montant total
1	Gilead Sciences	70 840 706 \$
2	Arcus Foundation	27 960 000 \$
3	Fundación Ford	24 850 361 \$
4	Tides Foundation	20 416 585 \$
5	Gill Foundation	15 020 000 \$
6	Fundación Elton John contra el VIH/sida ¹⁵	13 718 157 \$
7	Open Society Foundations	13 327 117 \$
8	Astraea Lesbian Foundation for Justice	10 553 153 \$
9	Evelyn and Walter Haas, Jr. Fund	9 986 000 \$
10	The National Lottery Community Fund	9 137 248 \$
11	Foundation for a Just Society	8 875 000 \$
12	COC Netherlands	8 416 709 \$
13	AIDS United	7 891 250 \$
14	Aidsfonds	7 295 669 \$
15	Borealis Philanthropy	6 739 770 \$
16	Wells Fargo	6 499 880 \$
17	The William and Flora Hewlett Foundation	6 198 524 \$
18	Dreilinden	5 909 901 \$
19	Horizons Foundation	5 510 627 \$
20	AmplifyChange	5 652 630 \$

NOTA: Durante este periodo, las donaciones anónimas ascendieron a casi 64 millones de dólares. En su conjunto, estas subvenciones anónimas constituyen la segunda mayor fuente de financiación LGBTI. Tal y como se ha señalado en la metodología del informe (véase [página 138](#)), la categoría de entidades donantes anónimas incluye cualquier fundación o subvención que desee mantener el anonimato en sus donaciones. La información de personas donantes individuales no se incluye a menos que la financiación se conceda a través de una entidad filantrópica, como, por ejemplo, una fundación privada o un fondo asesorado por una entidad donante en una fundación pública.

15 Las sedes de la Fundación Elton John contra el VIH/sida (EJAF por sus siglas en inglés) ubicadas en Reino Unido y Estados Unidos aparecen combinadas en este informe para reflejar la contribución total de dicha institución. La EJAF anunció la fusión de estas dos entidades en el año 2019 con el objetivo de tener su sede en Estados Unidos.

FINANCIACIÓN LGBTI GLOBAL POR ENFOQUE REGIONAL (2019-2020)



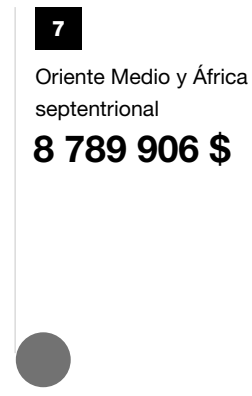
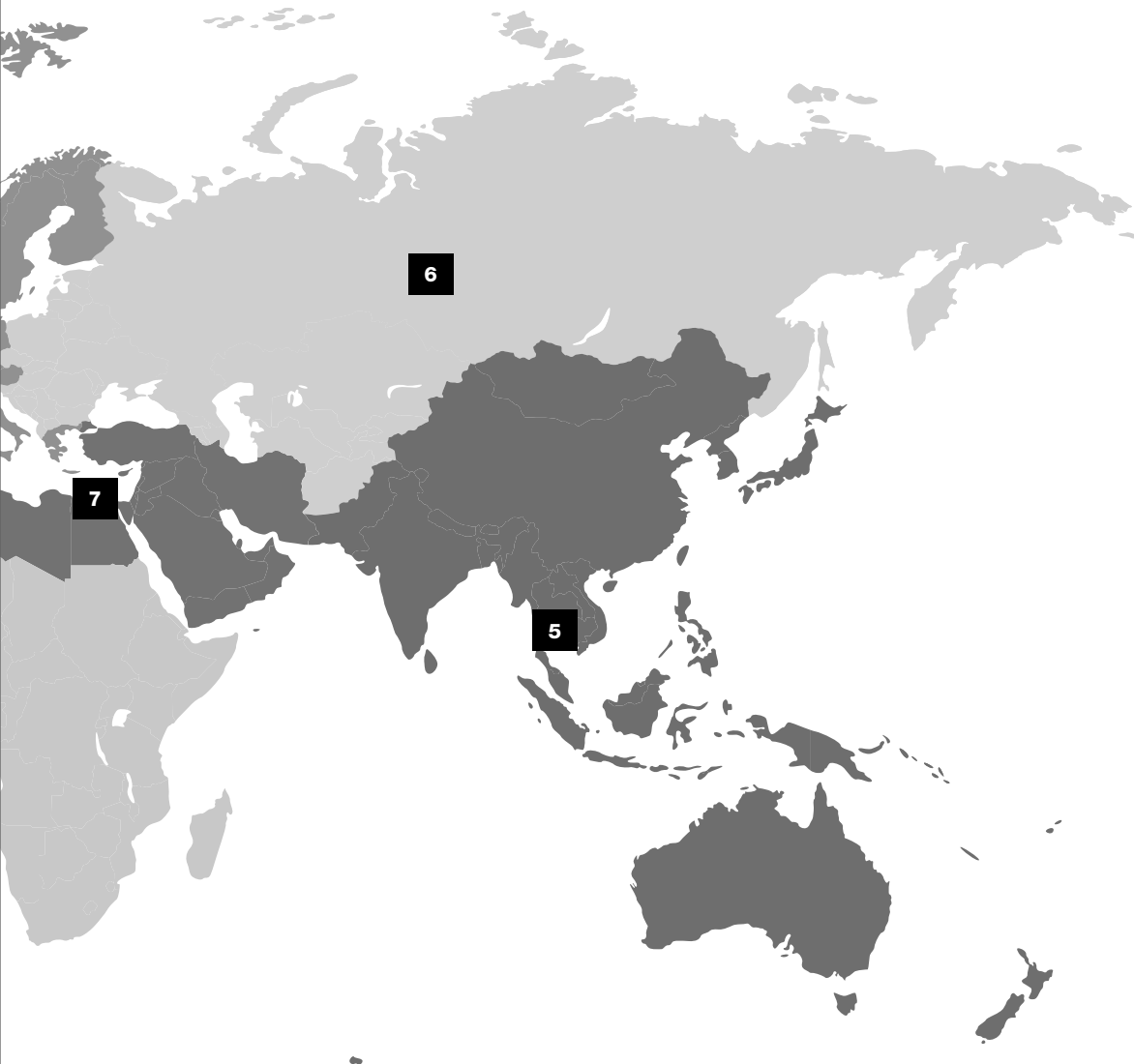



GRÁFICO 3.2: FINANCIACIÓN LGBTI GLOBAL**LAS 20 PRINCIPALES FUNDACIONES FINANCIADORAS POR SU CONTRIBUCIÓN**TOTAL (2019-2020) | *Excluyendo la financiación destinada a Estados Unidos*

	Nombre de la institución	Importe total
1	Open Society Foundations	13 327 117 \$
2	Fundación Elton John contra el VIH/sida	11 218 714 \$
3	Arcus Foundation	10 608 000 \$
4	The National Lottery Community Fund	9 137 248 \$
5	Fundación Ford	9 135 000 \$
6	COC Netherlands	8 416 709 \$
7	Aidsfonds	7 295 669 \$
8	Astraea Lesbian Foundation for Justice	6 022 122 \$
9	Dreilinden	5 909 901 \$
10	AmplifyChange	5 652 630 \$
11	Tides Foundation	4 963 342 \$
12	Oak Foundation	4 770 206 \$
13	Hivos	4 703 323 \$
14	Sigrid Rausing Trust	4 601 922 \$
15	Gilead Sciences	3 847 887 \$
16	American Jewish World Service	3 548 792 \$
17	Comic Relief	3 378 693 \$
18	The Baring Foundation	2 786 772 \$
19	FRI-The Association for Gender and Sexuality Diversity	2 596 341 \$
20	ViiV Healthcare	2 454 762 \$

Si se excluyen las subvenciones destinadas a los Estados Unidos, las 10 fundaciones que más contribuyeron a financiar cuestiones LGBTI otorgaron cerca de 87 millones de dólares, lo que supone un 26 % de toda la financiación fuera de los Estados Unidos. Las 20 fundaciones que más aportaron concedieron 124 millones de dólares en subvenciones, un 37 % del total. La lista de las 20 principales entidades contribuyentes está formada por 12 organizaciones de Europa occidental y 9 de los Estados Unidos.

NOTA: Las donaciones anónimas se situaron por encima de los 20 millones de dólares en este período, excluyendo la financiación destinada a los Estados Unidos. El total de estas subvenciones anónimas constituyen la mayor fuente de financiación para temáticas LGBTI a nivel global.

GRÁFICO 3.3: FINANCIACIÓN LGBTI GLOBAL | LAS 10 PRINCIPALES FUNDACIONES FINANCIADORAS POR NÚMERO DE SUBVENCIONES (2019-2020)


Incluyendo la financiación destinada a Estados Unidos

	Nom des subventionnaires	Nombre de subventions
1	Horizons Foundation	1012
2	Pride Foundation	869
3	Our Fund Foundation	652
4	Tides Foundation	611
5	Astraea Lesbian Foundation for Justice	528
6	Trans Justice Funding Project	446
7	Gilead Sciences	378
8	Borealis Philanthropy	323
9	COC Netherlands	314
10	Wells Fargo	265

GRÁFICO 3.4: FINANCIACIÓN LGTBI GLOBAL | LAS 10 PRINCIPALES FUNDACIONES FINANCIADORAS POR EL NÚMERO DE SUBVENCIONES (2019-2020)


Excluyendo la financiación destinada a Estados Unidos

	Nom des subventionnaires	Nombre de subventions	Valeur moyenne
1	Astraea Lesbian Foundation for Justice	355	16 964 \$
2	COC Netherlands	314	26 139 \$
3	Front Line Defenders	197	47 373 \$
4	The National Lottery Community Fund	191	47 839 \$
5	Open Society Foundations	153	86 540 \$
6	OutRight Action International	151	9 165 \$
7	Consortium of Lesbian, Gay, Bisexual and Transgender Voluntary and Community Organisations	147	8 448 \$
8	American Jewish World Service	145	24 307 \$
9	Fondo Lunaria Mujeres	144	1 813 \$
10	Tides Foundation	125	39 707 \$

FINANCIACIÓN POR PARTE DE GOBIERNOS DONANTES Y AGENCIAS MULTILATERALES PARA CUESTIONES LGBTI

En los años 2019 y 2020, 17 gobiernos donantes y agencias multilaterales concedieron un total de 138 millones de dólares para ayuda al desarrollo internacional dirigida a las comunidades LGBTI.¹⁶ Las 10 principales entidades donantes multilaterales y gubernamentales concedieron el 99 % de esas subvenciones, es decir, cerca de 137 millones de dólares.

La financiación de los gobiernos donantes y las agencias multilaterales ha aumentado en casi 30 millones de dólares con respecto a la edición previa de este informe y representa un 41 % de toda la financiación LGBTI concedida a entidades beneficiarias con sede fuera de los Estados Unidos, un incremento en comparación con el 37 % del último informe.

NOTA: Cabe recordar que estas fluctuaciones en financiación de gobiernos donantes y agencias multilaterales a menudo se deben al impacto de las grandes subvenciones de carácter plurianual, que se contabilizan en el año en que se otorgan.

Financiación gubernamental

- **En aras de una mayor uniformidad en los datos, el informe presenta toda la financiación destinada a temáticas LGBTI procedentes de diferentes ministerios y agencias gubernamentales dentro de un mismo país bajo el epígrafe consolidado del país** (por ejemplo, figura el Gobierno de Noruega en lugar del Ministerio de Asuntos Exteriores de Noruega, la Agencia para la Cooperación al Desarrollo noruega, etc.). Si bien algunos gobiernos proporcionaron datos consolidados de las subvenciones de todas sus agencias, en algunos casos los datos relativos a las subvenciones LGBTI enviados eran a título individual.

- **Por norma general, el informe incluye los fondos de los gobiernos donantes solo en los casos en los que los propios gobiernos facilitaron la información de las subvenciones.**¹⁷ Puede que las aportaciones de ciertos gobiernos se vean infrarrepresentadas debido a la escasa participación de las entidades gubernamentales..

- **Los fondos procedentes de gobiernos donantes destinados a sus propios programas nacionales no se incluyen en nuestra metodología.** Del mismo modo, las subvenciones concedidas a entidades intermediarias basadas en el mismo país para redistribuir los fondos entre programas nacionales también están excluidas. Solo se incluyen los fondos públicos destinados a programas en otros países.

- **El informe incluye información sobre financiación LGBTI global de 7 de los 10 principales gobiernos donantes.**¹⁸ Estados Unidos, Japón y Francia no presentaron dicha información.

- **Los gobiernos de Bélgica, Italia y Malta figuran en este informe por primera vez.**

¹⁶ A diferencia de otros cálculos que figuran en este informe, todas las listas de las principales organizaciones donantes (incluida esta lista de gobiernos donantes y agencias multilaterales) sí incluyen la financiación concedida a organizaciones intermediarias para su redistribución, con el objeto de reflejar las cantidades totales que aporta o canaliza cada una de las entidades.

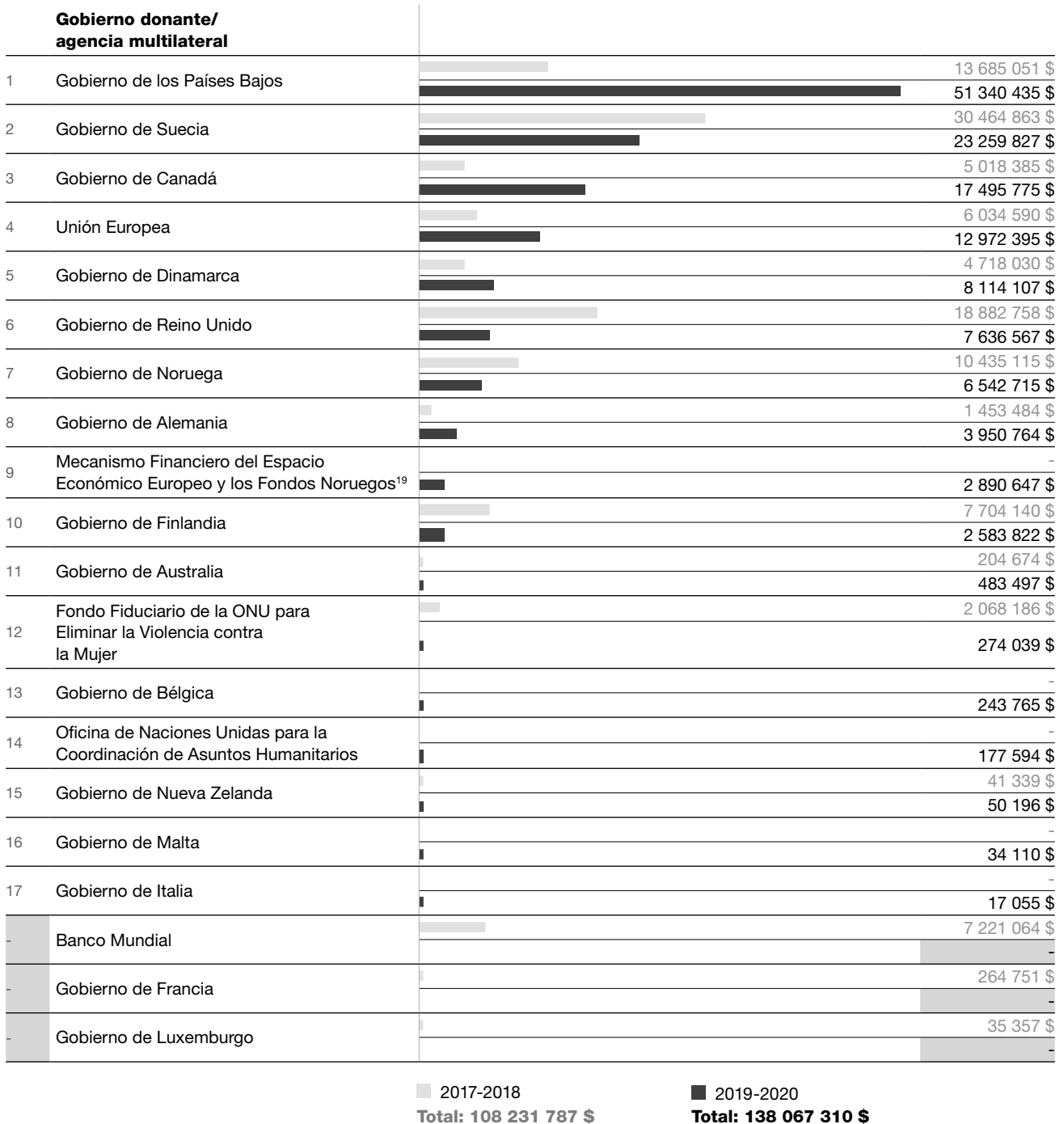
¹⁷ El gobierno de Bélgica es una excepción ya que no proporcionó datos oficialmente durante esta convocatoria. Sin embargo, la correspondencia entre GPP y el gobierno belga durante el período 2017-2018 confirmó la concesión de subvenciones en 2019. Asimismo, se identificaron subvenciones adicionales gracias a las aportaciones de otras entidades otorgantes de fondos que declararon que el gobierno belga era la fuente original de financiación de las subvenciones que habían otorgado.

¹⁸ Según los cálculos de la ayuda oficial al desarrollo (AOD) total en 2020.

Financiación de agencias multilaterales

El conjunto de datos del presente informe incluye a cuatro agencias multilaterales. También es la primera vez que se ha incluido una subvención de la Oficina de Naciones Unidas para la Coordinación de Asuntos Humanitarios (OCHA por sus siglas en inglés).

GRÁFICO 4.1: FINANCIACIÓN LGBTI GLOBAL | GOBIERNOS DONANTES Y AGENCIAS MULTILATERALES POR SU CONTRIBUCIÓN TOTAL (2017-2020)



¹⁹ Un programa de Islandia, Liechtenstein y Noruega.

Financiación por parte de embajadas

La edición de este informe de 2017-2018 identificó por primera vez los fondos atribuibles a las embajadas como un elemento diferente del apoyo gubernamental, aumentando la transparencia sobre un importante mecanismo de distribución de pequeñas subvenciones para las aportaciones de los gobiernos donantes²⁰. En esta edición, las embajadas otorgaron unas 232 subvenciones por un valor total de 18,8 millones de dólares, es decir, un 15% del total de las donaciones gubernamentales.

GRÁFICO 4.2: FINANCIACIÓN LGBTI GLOBAL

FINANCIACIÓN POR PARTE DE EMBAJADAS (2019-2020)

R + US -

Gobierno donante	Importe total de la financiación LGBTI global de la embajada	Porcentaje total de la financiación LGBTI concedida por embajadas (por gobierno)	Número de subvenciones globales LGBTI de las embajadas
Gobierno de Suecia	10 212 320 \$	44 %	19
Gobierno de los Países Bajos	6 455 651 \$	13 %	137
Gobierno de Canadá	853 696 \$	5 %	44
Gobierno de Noruega	806 794 \$	12 %	5
Gobierno de Alemania	372 174 \$	9 %	11
Gobierno de Australia	77 155 \$	16 %	7
Gobierno de Nueva Zelanda	10 966 \$	22 %	2
Gobierno de Dinamarca	8 853 \$	<1 %	7
Total	18 797 609 \$		232

²⁰ *Diving Deeper: Under the Surface of LGBTI Embassy Funding Data.* (2021). Global Philanthropy Project. <https://globalphilanthropyproject.org/diving-deeper/#embassy>

Financiación LGBTI gubernamental comparada con la AOD total

Por primera vez, este informe incluye también una lista de gobiernos donantes que contrasta el total de su financiación LGBTI documentada en este informe con la cantidad total neta de su ayuda oficial al desarrollo (AOD) internacional en 2019-2020. La AOD neta recoge las cifras de cada gobierno donante en estos dos años, tal y como ha publicado la Organización para la Cooperación y el Desarrollo Económicos (OCDE).²¹

GRÁFICO 4.3: FINANCIACIÓN LGBTI GLOBAL

FINANCIACIÓN GUBERNAMENTAL COMO PORCENTAJE DE LA AOD (2019-2020)



Gobierno donante	Financiación LGBTI en 2019-2020 (en dólares)	AOD neta 2019-2020	Financiación LGBTI como porcentaje de la AOD neta en 2019-2020	CLASIFICACIÓN: Financiación LGBTI 2019-2020 (en dólares)	CLASIFICACIÓN: Financiación LGBTI como porcentaje de la AOD neta en 2019-2020
Gobierno de los Países Bajos	51 340 435 \$	10 435 120 000 \$	0,4920 %	1	1
Gobierno de Suecia	23 259 827 \$	11 300 910 000 \$	0,2058 %	2	2
Gobierno de Canadá	17 495 775 \$	9 815 910 000 \$	0,1782 %	3	3
Gobierno de Dinamarca	8 114 107 \$	5 120 370 000 \$	0,1585 %	5	4
Gobierno de Reino Unido	7 636 567 \$	36 810 930 000 \$	0,0207 %	6	8
Gobierno de Noruega	6 542 715 \$	8 955 140 000 \$	0,0731 %	7	6
Gobierno de Alemania	3 950 764 \$	51 708 770 000 \$	0,0076 %	8	10
Gobierno de Finlandia	2 583 822 \$	2 356 660 000 \$	0,1096 %	10	5
Gobierno de Australia	483 497 \$	5 470 840 000 \$	0,0088 %	11	9
Gobierno de Bélgica	243 765 \$	4 409 950 000 \$	0,0055 %	13	11
Gobierno de Nueva Zelanda	50 196 \$	1 080 450 000 \$	0,0046 %	15	12
Gobierno de Malta	34 110 \$	93 020 000 \$	0,0367 %	16	7
Gobierno de Italia	17 055 \$	8 473 740 000 \$	0,0002 %	17	13

²¹ Cabe señalar que no toda la financiación LGBTI concedida por los gobiernos donantes y documentada en el Informe de recursos globales se computa como AOD por la OCDE, que solamente incluye la ayuda al desarrollo a una lista cerrada de países admisibles. Sin embargo, dado que la AOD neta es un índice reconocido globalmente sobre el nivel de compromiso de financiación de una entidad donante para abordar cuestiones de derechos humanos y desarrollo fuera de su jurisdicción nacional, el análisis de la financiación LGBTI presentada como un porcentaje de la AOD neta constituye un dato que indica la medida en que se priorizan las temáticas LGBTI en la cooperación al desarrollo de un país concreto.

PRINCIPALES ENTIDADES BENEFICIARIAS DE LA FINANCIACIÓN LGBTI

Excluyendo la financiación destinada a Estados Unidos

Durante el bienio 2019-2020, más de 2360 organizaciones recibieron financiación para sus proyectos LGBTI fuera de los Estados Unidos.

Las 20 principales entidades receptoras percibieron casi 59 millones de dólares, es decir, un 17 % de los fondos, lo que se traduce en una caída del 20 % respecto al periodo anterior. La lista incluye a organizaciones basadas en el Sur y Este globales. Además, la mitad (10) de estas 20 entidades beneficiarias centran su labor específicamente en las comunidades LGBTI, mientras que las otras 10 tienen un objeto social más amplio.

Si bien la lista a continuación excluye los ingresos procedentes de la redistribución de fondos, 11 de las 20 entidades receptoras principales son a su vez donantes intermediarias.

Para una lista de las principales entidades beneficiarias que incluya la financiación destinada a los Estados Unidos, véase la [página 112](#), donde se examina en detalle la financiación en el Norte global o los informes anuales de Funders for LGBTQ Issues de 2019 y 2020, que documentan las subvenciones otorgadas por fundaciones estadounidenses para personas lesbianas, gays, bisexuales, transgénero y queer.²²

NOTA: A modo de recordatorio, la siguiente lista muestra la cantidad total que concedieron las entidades donantes durante el bienio 2019-2020, incluidos los importes totales de cualquier subvención plurianual concedida en este periodo. En este sentido, las entidades beneficiarias que recibieran una subvención para un periodo de tres años o más puede que figuren aquí con totales que excedan sus ingresos totales de explotación.

²² Véase el Informe de seguimiento más reciente: Lesbian, Gay, Transgender and Queer Grantmaking de U. S. Foundations [disponible en inglés en <https://lgbtfunders.org/research>].

GRÁFICO 5: FINANCIACIÓN LGBTI GLOBALPRINCIPALES ENTIDADES RECEPTORAS DE FONDOS (2019-2020)²³

R	US
---	----

	Nom du bénéficiaire	Montant total	Subventionnaire intermédiaire	LGBTI Organisation
1	COC Netherlands ²⁴	12 924 503 \$	✓	✓
2	Hivos	5 700 236 \$	✓	
3	Equitas–International Center for Human Rights Education	5 106 784 \$	✓	
4	OutRight Action International	5 022 057 \$	✓	✓
5	Astraea Lesbian Foundation for Justice	2 864 291 \$	✓	✓
6	Programa de las Naciones Unidas para el Desarrollo ²⁵	2 728 890 \$	✓	
7	The Southern African Human Rights Litigation Center Trust	2 323 334 \$		
8	Terra Nuova Centro per la Solidarietà e la Cooperazione tra i Popoli ²⁶	2 248 675 \$		
9	UHAJ–The East African Sexual Health and Rights Initiative	2 066 140 \$	✓	✓
10	Equality and Justice Alliance (Consortium) ²⁷	2 049 499 \$	✓	
11	ILGA World–The International Lesbian, Gay, Bisexual, Trans and Intersex Association	1 850 860 \$		✓
12	Frontline AIDS	1 788 296 \$	✓	
13	Micro Rainbow International	1 832 837 \$	✓	✓
14	Kaos-Association gay et lesbienne de recherche et de solidarité	1 685 653 \$		✓
15	Fundación Igualdad LGBT	1 649 636 \$		✓
16	ILGA–Europe	1 491 877 \$	✓	✓
17	Human Rights Awareness and Promotion Forum	1 431 027 \$		
18	Amnistía Internacional	1 421 884 \$		
19	Caribe Afirmativo	1 414 120 \$		✓
20	RNW Media	1 363 870 \$		

NOTA: A nivel global, las entidades beneficiarias anónimas recibieron cerca de 1700 subvenciones por un valor total de más de 39 millones de dólares durante el bienio 2019-2020.²⁸

23 Las organizaciones que figuran como entidades intermediarias otorgantes de fondos son conocidas por recibir fondos concedidos para su redistribución y conceder subvenciones menores a otras organizaciones. Para obtener más información sobre este tipo de flujo de financiación, véase el informe de GPP Diving Deeper: Under the Surface of Intermediary Funding Data en <https://globalphilanthropyproject.org/diving-deeper/#intermed>. Las organizaciones identificadas como organizaciones LGBTI trabajan principalmente en el ámbito de los derechos humanos de las personas LGBTI.

24 Los importes totales de COC incluyen las subvenciones concedidas a COC para programas de consorcio (incluida la Asociación Estratégica Power of Pride con la Sociedad Civil y una alianza con M-PACT).

25 Para varios programas, sobre todo para la Iniciativa de Gobernanza Inclusiva en el marco del Programa de las Naciones Unidas para el Desarrollo (PNUD). El PNUD es una entidad otorgante de fondos, pero no es una entidad donante informante en esta edición del Informe de recursos globales.

26 En español: Centro Terra Nueva para la Solidaridad y la Cooperación entre Pueblos

27 Fondos concedidos a un consorcio de ONG internacionales en defensa de los derechos de las mujeres y de las personas LGBT+, como Kaleidoscope Trust, Human Dignity Trust, Royal Commonwealth Society y Sisters for Change.

28 Estas entidades beneficiarias se mantienen anonimizadas ya sea por deseo expreso de las propias entidades beneficiarias o por las entidades otorgantes de fondos informantes con el fin de garantizar su seguridad y protección, ya que operan en entornos hostiles. En consecuencia, este informe no puede detallar el número de entidades beneficiarias de estas subvenciones y, por lo tanto, el número de estas entidades de cada año seguramente sea mayor a las cifras indicadas en este gráfico y presentes en todo este informe..

FUENTES DE FINANCIACIÓN LGBTI GLOBAL

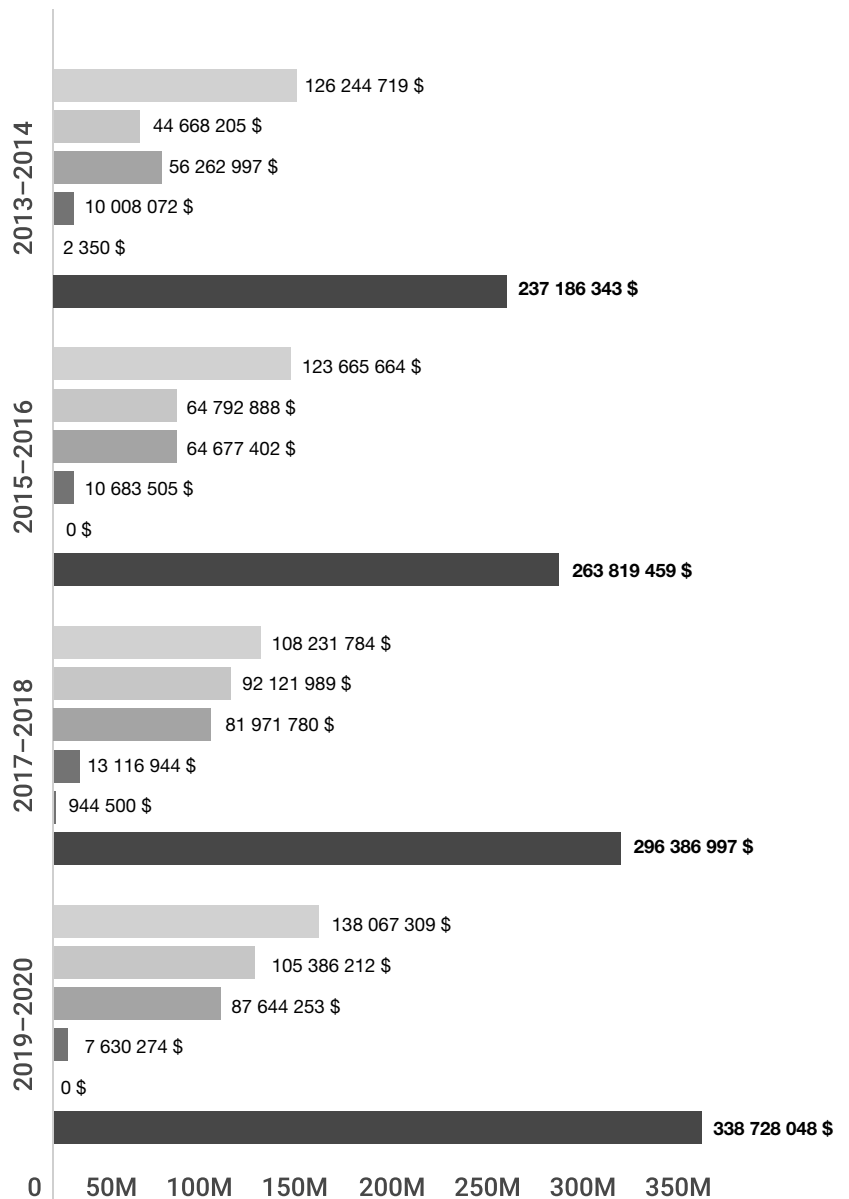
Excluyendo la financiación destinada a Estados Unidos

Todos los tipos de entidades donantes aumentaron su financiación LGBTI con alcance global entre los periodos 2017-2018 y 2019-2020, a excepción de las subvenciones de fundaciones corporativas y las entidades financiadoras anónimas²⁹.

En 2019-2020, la mayor parte de la financiación LGBTI a nivel global provino una vez más de fundaciones de todos los tipos. La financiación de gobiernos y agencias multilaterales aportó el 41 % del total mundial, lo que representa un aumento del 37 % con respecto al informe anterior.

NOTA: A diferencia de la mayor parte de los cálculos incluidos en este informe, todas las clasificaciones de fondos LGBTI según el tipo de entidad financiadora incluyen la financiación concedida a intermediarios para su redistribución, con el fin de reflejar las cantidades totales de fondos LGBTI que aporta o canaliza cada donante. Cabe señalar que, dentro de la categoría de fundaciones públicas, las entidades financieras intermediarias (fundaciones y ONG intermediarias) han aumentado su cantidad total de financiación y su porcentaje del total a lo largo del tiempo.

GRÁFICO 6.1: FINANCIACIÓN LGBTI GLOBAL | POR EL TIPO DE ENTIDAD FINANCIADORA (2013-2020)

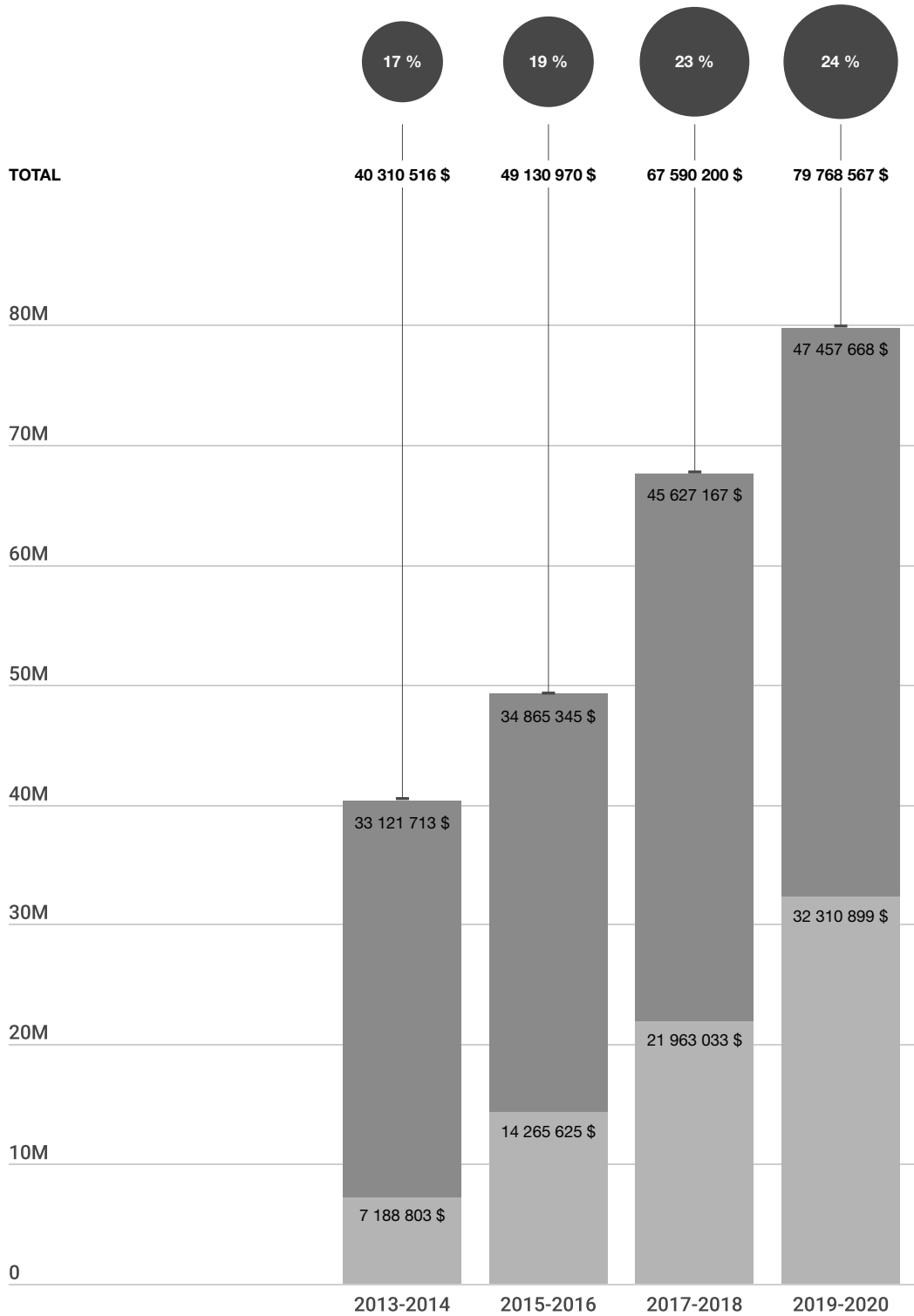


- Gobiernos y agencias multilaterales
- Corporaciones
- Fundaciones públicas y ONG intermediarias
- Fundaciones privadas
- Anónimas
- Total

²⁹ En este informe, y de manera retroactiva, las entidades financiadoras anónimas cuya identidad es conocida por el equipo de analistas han sido codificadas según su tipología. Así, solo aquellas que son completamente anónimas se han incluido en esta categoría.

GRÁFICO 6.2: FINANCIACIÓN LGBTI GLOBAL

POR EL TIPO DE ENTIDADES FINANCIERAS INTERMEDIARIAS (2013-2020)



● ONG intermediaria

● Fundación pública intermediaria

● Porcentaje del total

FINANCIACIÓN PRIVADA PARA PROYECTOS LGTBI A NIVEL GLOBAL

En los 8 años de financiación LGTBI analizados en este informe, incluida la financiación localizada en los Estados Unidos, la financiación privada ha compuesto entre el 6 y el 13 % del total de financiación LGTBI. La financiación LGTBI por parte de corporaciones alcanzó durante el período 2019-2020 su nivel máximo hasta la fecha, con 84 millones de dólares. Si bien se trata de una contribución relevante, las fundaciones corporativas continúan representando el tipo de donante con una menor contribución

En los últimos años muchas corporaciones han hecho público su apoyo a las cuestiones LGTBI

y han demostrado este apoyo de formas diversas: mediante recursos para los empleados, la participación en eventos vinculados al Orgullo, así como su patrocinio, etc. Sin embargo, a pesar de este claro aumento de empresas que celebran las identidades LGTBI, hay poca transparencia y existen pocos mecanismos de rendición de cuentas públicas que permitan documentar el alcance de los recursos financieros que aporta este tipo de donantes en todo su conjunto. Esto es especialmente acusado en el caso de la financiación que se lleva a cabo fuera de las fronteras de los Estados Unidos.

Una examinación detallada de los datos históricos documentados en el *Informe de recursos globales* muestra que la financiación enfocada a los Estados Unidos constituye la gran mayoría del apoyo corporativo documentado. Los fondos orientados a otros países han llegado a alcanzar 13 millones de dólares, si bien se han desplomado hasta los 7,6 millones de dólares durante el presente periodo reportado.

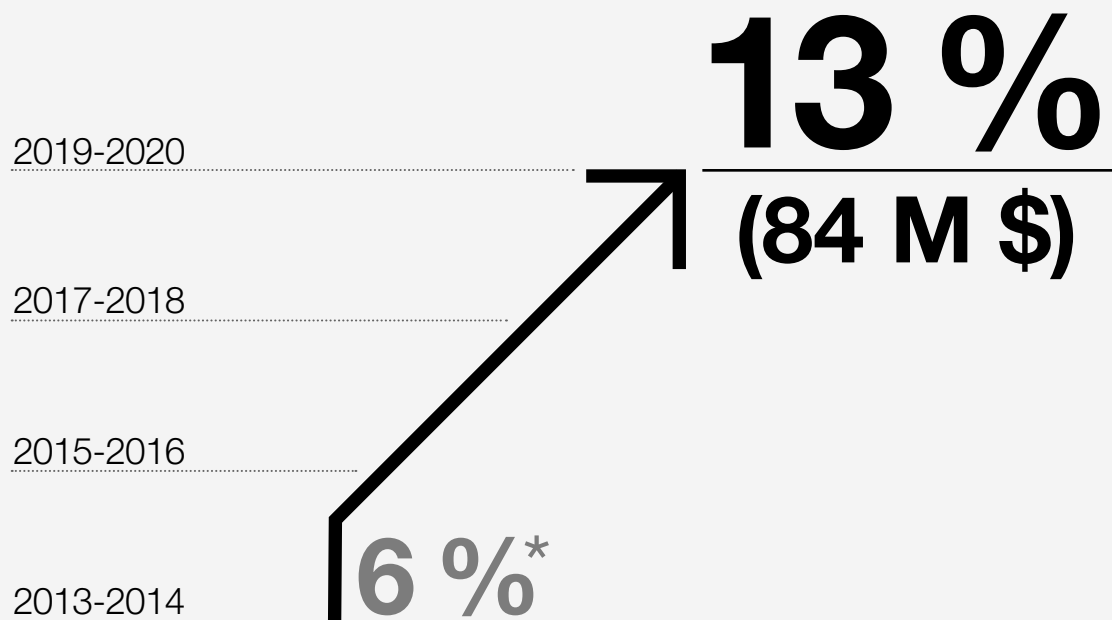
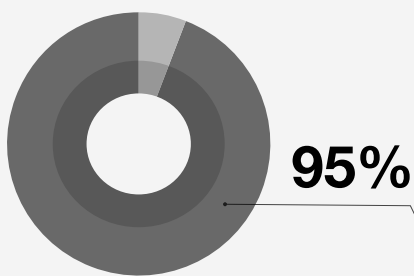
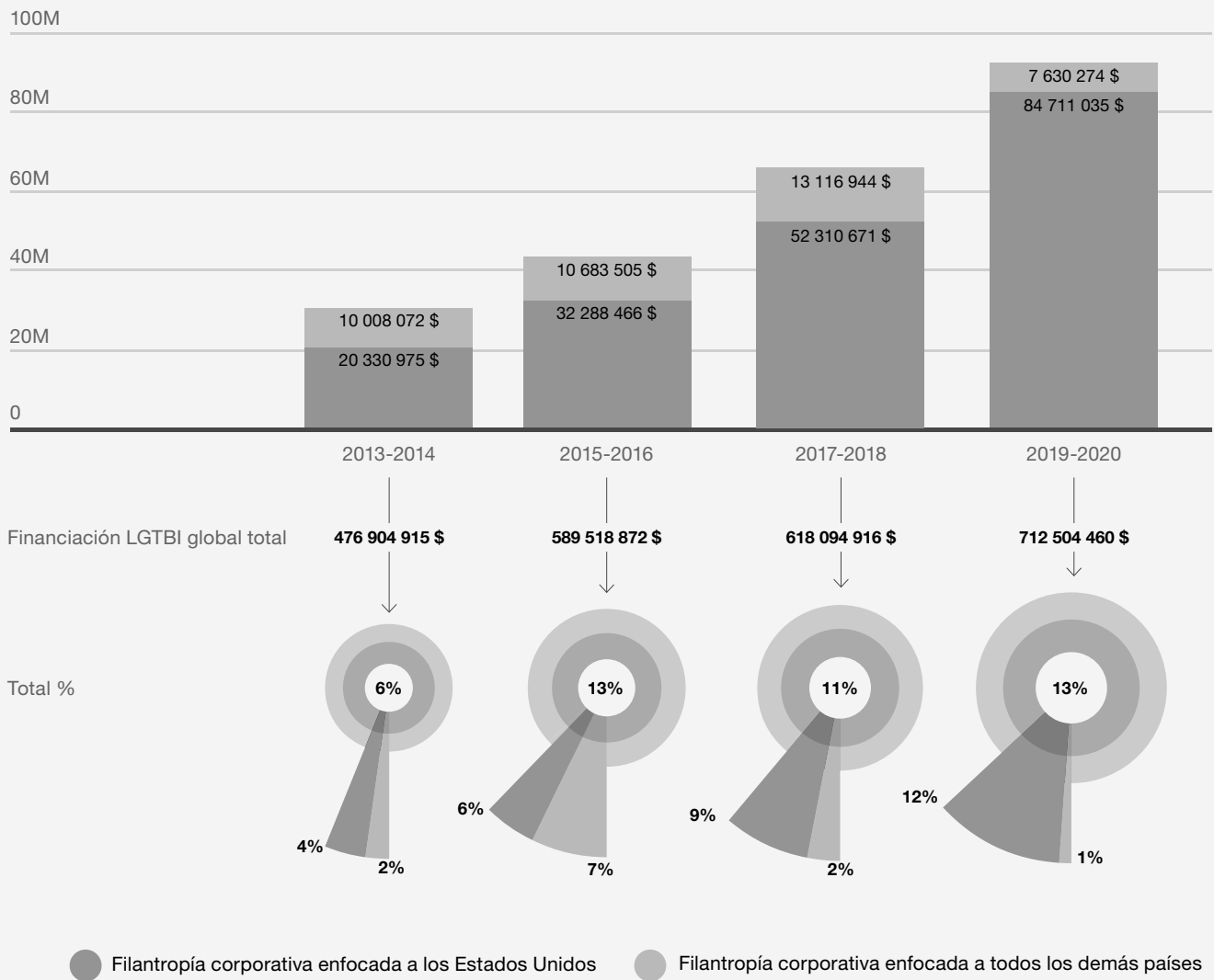


GRÁFICO 6.3: FINANCIACIÓN LGTBI GLOBAL | FUNDACIONES CORPORATIVAS (2013–2020)



Es más, la gran mayoría (el 94 %) de la financiación corporativa documentada a lo largo de los últimos 8 años con un enfoque regional al margen de los Estados Unidos fue concedida por tan solo cuatro entidades financiadoras, todas centradas principalmente en VIH/sida: Gilead Sciences, Levi Strauss Foundation, M.A.C. AIDS Fund y ViiV Healthcare.

En esta edición del informe, Gilead Sciences, M.A.C. AIDS Fund y ViiV Healthcare contribuyeron al 95 % del total de la financiación corporativa enfocada a países fuera de los Estados Unidos.

³⁰ Para más información sobre los esfuerzos de GPP para incrementar la información referente a la filantropía corporativa ver MÁS ALLÁ DE LAS CIFRAS: "¿Qué fuentes de financiación faltan en este informe?" en la [página 134](#).

Global Philanthropy Project tiene un gran interés en aumentar la visibilidad y transparencia de la financiación corporativa orientada a las comunidades LGBTI en la próxima edición de este informe.³⁰

TIPO DE APOYO

Excluyendo la financiación enfocada a los Estados Unidos

La mayoría de la financiación LGBTI global (el 62 %) fue concedida en forma de apoyo a programas. Otros tipos de financiación incluyeron fondos de emergencia, aportaciones de capital, fondos de contrapartida, premios/galardones, becas de estudios y de investigación, capital semilla, y patrocinios y mecenazgos.

de Apoyo a programas

62 %

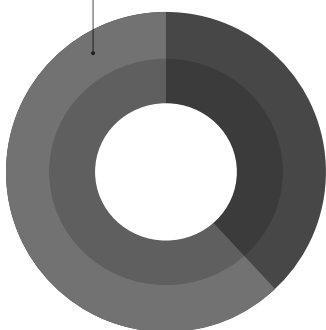
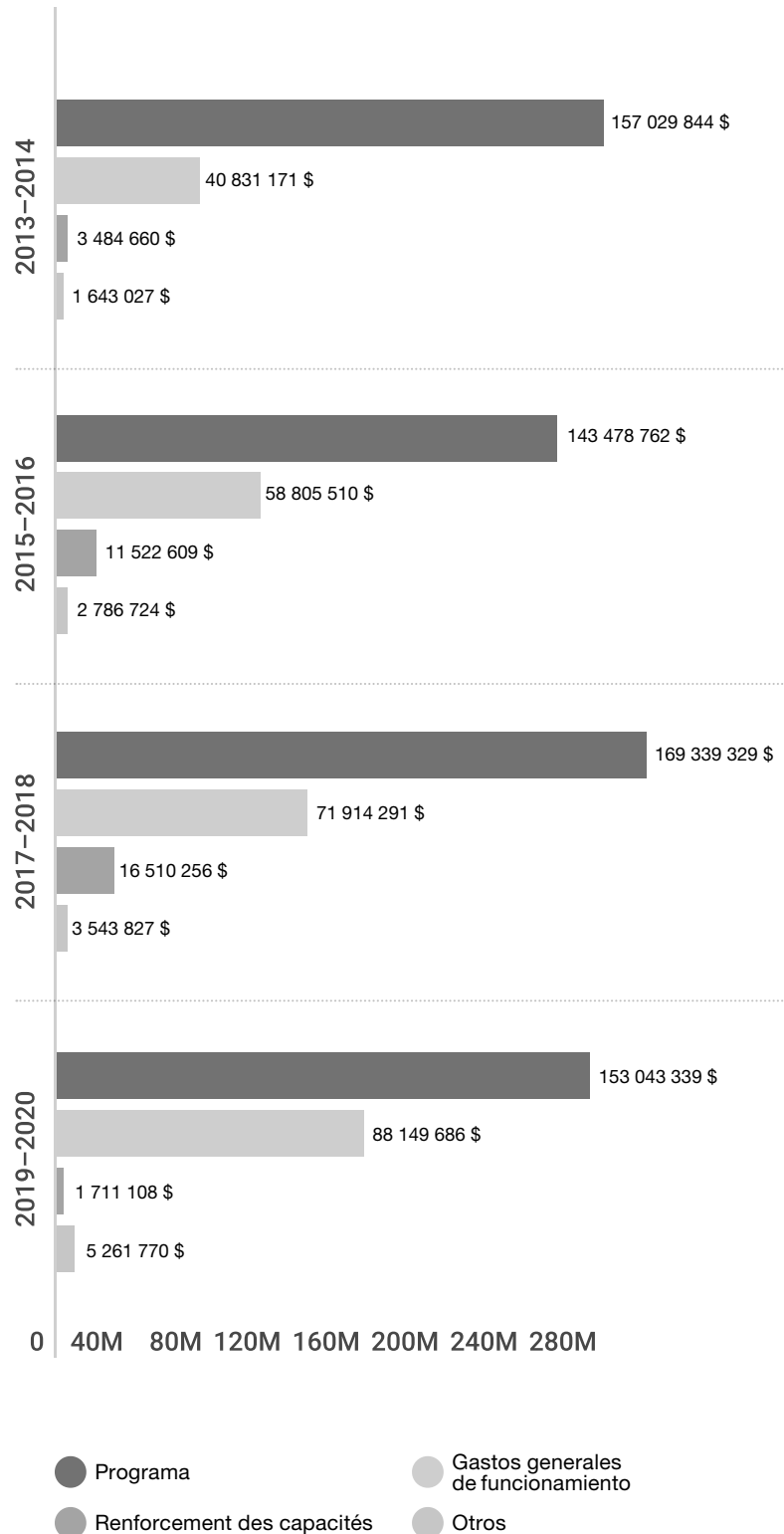


GRÁFICO 7: FINANCIACIÓN LGBTI GLOBAL

POR TIPO DE APOYO (2017-2020)

R US



TEMÁTICAS FINANCIADAS

Excluyendo la financiación enfocada a los Estados Unidos

Un análisis de la financiación LGBTI global por área temática permite identificar varios cambios significativos con respecto al informe anterior. Ésto es en parte debido a mejoras metodológicas.

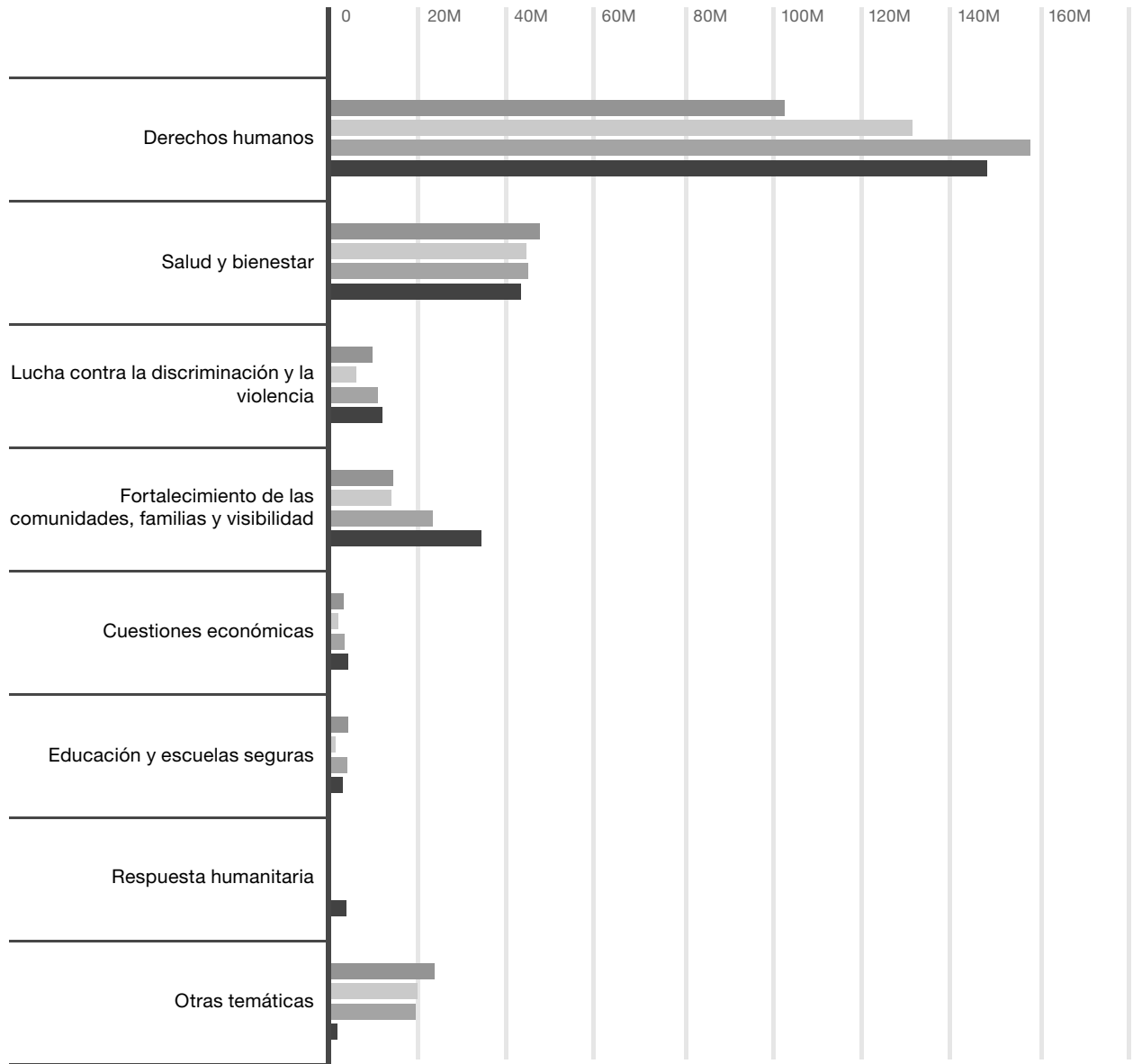
Muchos de estos cambios apuntan a tendencias derivadas de la respuesta a la pandemia de 2020 y otros desastres emergentes, que provocaron que muchas entidades financiadoras en el ámbito de los derechos humanos redirigieran recursos hacia la respuesta a emergencias y la ayuda humanitaria.

Otros cambios reflejan qué entidades financiadoras han sido incluidas en el informe.

- El mayor de estos cambios es un aumento de más de 17 millones de dólares en la categoría Otras temáticas, debido principalmente a mejoras en la recopilación de datos y los procesos de análisis. Esto ha derivado en una codificación más específica y precisa.
- De manera parecida, la financiación orientada a derechos y salud sexual y reproductiva se ha visto reducida a casi 9 millones de dólares debido en parte a una mayor diferenciación de categorías y a la exclusión de becas que incluyen comunidades LGBTI sin estar exclusivamente orientadas a ellas.
- Esto puede verse en el aumento de financiación para una nueva categoría a nivel de temática que ha sido añadida a este informe bajo el epígrafe Respuesta humanitaria para reflejar financiación orientada a proveer de manera directa alimento, refugio, ayudas en efectivo, acceso a medicación y otras necesidades básicas en el contexto de la pandemia y de los distintos mecanismos de respuesta ante los desastres.
- En una línea parecida, ha aumentado la financiación de temáticas como la Salud mental, adicciones y prevención al suicidio y las ayudas para el desarrollo y el empoderamiento a las comunidades. Estas áreas se han orientado con frecuencia a proveer los recursos necesarios para crear espacios de reunión para la comunidad LGBT y dar respuesta a sus necesidades organizacionales durante los períodos de cuarentena y aislamiento derivados de la COVID-19.
- Otras de las temáticas de financiación estratégica que se han visto especialmente afectadas por el desarrollo de la pandemia según los datos documentados han sido la financiación de derechos humanos en general y del VIH/sida.
- También ha aumentado la financiación de cuestiones relativas a la migración y el asilo, que ha alcanzado el mayor nivel de financiación documentada en esta edición del informe. Esto se corresponde al aumento en la financiación orientada a la subcategoría demográfica formada por Migrantes, refugiados, y solicitantes de asilo LGBTI.
- Por ejemplo, en el caso de la financiación para el VIH/sida, la disminución documentada se debe en parte a que algunas de las grandes entidades financiadoras en este ámbito que aparecían en la edición anterior de este informe han sido excluidas en esta edición.³¹

31 Ver "MÁS ALLÁ DE LAS CIFRAS: ¿Qué fuentes de financiación faltan en este informe?" en la [página 134](#) para más información.

GRÁFICO 8.1: FINANCIACIÓN LGTBI GLOBAL | POR TEMÁTICAS (2013-2020)



Total

- **2013-2014**
202 988 702 \$
- **2015-2016**
216 593 605 \$
- **2017-2018**
261 307 703 \$
- **2019-2020**
248 165 903 \$



R — US —

GRÁFICO 8.2: FINANCIACIÓN LGTBI GLOBAL | POR SUBTEMÁTICAS (2017–2020)

R — US —

Temáticas and Subtemáticas	2017–2018		2019–2020	
Lucha contra la discriminación y la violencia	10 561 976 \$	4 %	11 723 220 \$	5 %
Acciones contra la violencia	6 938 804 \$	3 %	5 540 122 \$	2 %
Lucha contra la homofobia, la bifobia, la transfobia y la interfobia ³²	3 623 172 \$	1 %	6 183 098 \$	2 %
Cuestiones económicas	3 115 896 \$	1 %	4 049 461 \$	2 %
Seguridad alimentaria	200 \$	<1 %	292 939 \$	<1 %
Vivienda y Sinhogarismo	549 555 \$	<1 %	1 593 067 \$	<1 %
Tarabajo	2 566 142 \$	1 %	2 163 455 \$	1 %
Educación y escuelas seguras	3 690 698 \$	1 %	2 760 290 \$	1 %
Educación	288 588 \$	<1 %	23 637 \$	<1 %
Escuelas seguras	3 402 110 \$	1 %	2 736 653 \$	1 %
Salud y bienestar	44 531 569 \$	17 %	42 819 476 \$	17 %
Competencia cultural y recopilación de datos	729 914 \$	<1 %	7 370 \$	<1 %
Atención sanitaria general y promoción de la salud	4 464 516 \$	2 %	564 499 \$	<1 %
VIH/sida	35 012 839 \$	13 %	26 285 131 \$	11 %
Salud mental adicciones y prevención del suicido	2 423 732 \$	1 %	15 949 588 \$	6 %
Atención primaria	–	–	12 888 \$	<1 %
Derechos humanos	157 344 540 \$	60 %	147 756 209 \$	60 %
Derechos humanos (General/Otros)	116 909 677 \$	45 %	110 306 043 \$	44 %
Lucha contra leyes discriminatorias o anti-LGTBQI	3 528 092 \$	1 %	913 909 \$	<1 %
Despenalización y reformas judiciales	493 779 \$	<1 %	2 716 911 \$	1 %
Derechos relativos a la identidad de género	10 907 059 \$	4 %	13 694 288 \$	6 %
Cuestiones relativas a la migración y el asilo	883 116 \$	<1 %	2 909 836 \$	1 %
Derechos de las personas intersex	2 120 231 \$	1 %	3 888 511 \$	2 %
Matrimonio/unión civil	3 420 827 \$	1 %	2 158 439 \$	1 %
Protección contra la discriminación	2 795 140 \$	1 %	717 410 \$	<1 %
Exenciones religiosas	100 000 \$	<1 %	–	–
Respuesta frente a la ideología antigénero	–	–	1 310 193 \$	1 %
Derechos de los trabajadores sexuales	543 686 \$	<1 %	403 957 \$	<1 %
Derechos y salud sexual y reproductiva	17 543 501 \$	7 %	8 792 878 \$	4 %
Respuesta humanitaria	–	–	3 539 873 \$	1 %
Respuesta humanitaria	–	–	3 539 873 \$	1 %
Otras Temáticas	19 074 506 \$	7 %	1 602 981 \$	1 %
Cuestiones diversas	10 458 930 \$	4 %	108 501 \$	<1 %
Filantropía	8 615 576 \$	3 %	1 494 480 \$	1 %
Fortalecimiento de las comunidades, familias y visibilidad	22 988 518 \$	9 %	33 914 393 \$	14 %
Desarrollo y empoderamiento de las comunidades	12 279 363 \$	5 %	25 435 691 \$	10 %
Religión	5 272 142 \$	2 %	2 621 998 \$	1 %
Deportes	562 963 \$	<1 %	826 202 \$	<1 %
Fortalecimiento de las familias	935 130 \$	<1 %	637 708 \$	<1 %
Visibilidad	3 938 921 \$	2 %	4 392 795 \$	2 %
Total	261 307 703 \$		248 165 903 \$	

32 L'interphobie décrit les attitudes négatives, les préjugés, la discrimination ou la haine envers les personnes qui sont ou que l'on croit intersexes.

ESTRATEGIAS FINANCIADAS

Excluyendo la financiación centrada en los Estados Unidos

Si revisamos la financiación LGBT global a partir de su foco estratégico, identificamos una vez más un importante número de cambios con respecto al informe previo que están vinculados en parte a mejoras metodológicas. De manera parecida al cambio en el área temáticas objeto de financiación, un descenso de más de 14 millones de dólares en la financiación de la categoría Multiestrategia/Otros, y de más de 18 millones en la subestrategia Filantropía se debe en gran parte a mejoras en la recopilación de datos y los procesos de análisis que han facilitado una codificación más específica y precisa.

De manera similar a los cambios en el área de temáticas, el aumento de más de 25,5 millones en recursos para la estrategia de servicios directos apunta a las necesidades emergentes de los miembros de la comunidad LGBT en la respuesta a la pandemia de 2020 y otras crisis, en un contexto en el que muchas entidades financiadoras en el ámbito de los derechos humanos destinaron a la respuesta a emergencias y la ayuda humanitaria niveles de recursos sin precedentes hasta la fecha. Además de los servicios directos, los mayores niveles de financiación estrategia que se han visto afectados por el COVID según los datos recopilados son los que corresponden a Incidencia política, Capacitación para la gestión y Organización comunitaria.

Otro descenso notable que puede vincularse a las exigencias de la Respuesta humanitaria es la disminución en casi siete millones de la financiación orientada a la Investigación, que ha alcanzado los niveles más bajos documentados en esta edición del informe.

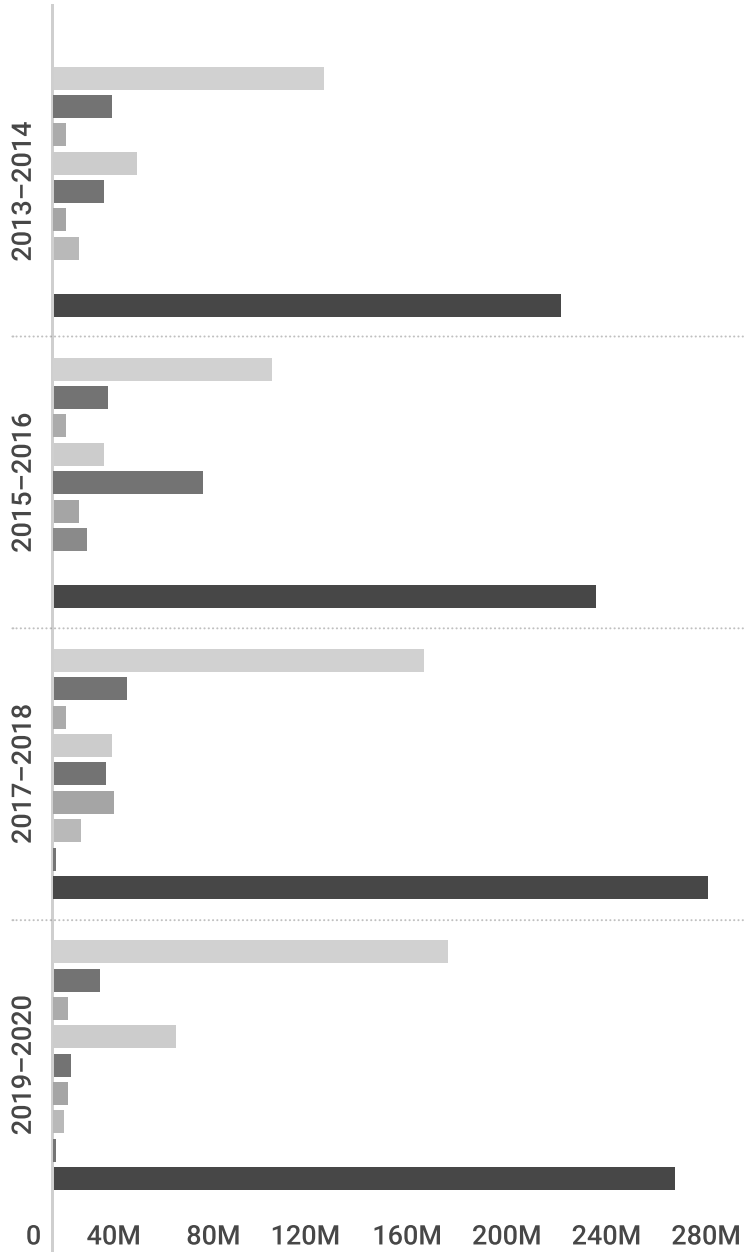
Financiación para servicios directos

+25 M\$

2019-2020

2017-2018

GRÁFICO 9.1: FINANCIACIÓN LGTBI GLOBAL | POR FOCO ESTRATÉGICO (2013-2020)



- Incidencia política
- Cultura y medios de comunicación
- Otras estrategias
- Investigación
- Total
- Capacitación y formación
- Servicios directos
- Filantropía y captación de fondos
- Apoyo a las víctimas

GRÁFICO 9.2: FINANCIACIÓN LGTBI GLOBAL | FOCO SUBESTRATÉGICO (2017-2020)

R — US —

Estrategias y subestrategias	2017-2018		2019-2020	
Incidencia política	148 039 229 \$	57 %	157 669 838 \$	64 %
Incidencia política	114 533 192 \$	44 %	130 339 064 \$	53 %
Organización comunitaria	16 242 581 \$	6 %	22 095 854 \$	9 %
Incidencia política intergubernamental	3 958 583 \$	2 %	393 605 \$	<1 %
Litigios	4 538 663 \$	2 %	2 909 618 \$	1 %
Educación pública	8 766 210 \$	3 %	1 931 696 \$	1 %
Capacitación y formación	28 782 854 \$	11 %	18 566 444 \$	7 %
Conferencias/seminarios/becas de viaje	2 906 963 \$	1 %	2 507 377 \$	1 %
Desarrollo del liderazgo	2 450 459 \$	1 %	2 056 743 \$	1 %
Capacitación para la gestión	18 305 002 \$	7 %	9 841 046 \$	4 %
Formación/asistencia técnica	5 120 430 \$	2 %	4 161 278 \$	2 %
Cultura y medios de comunicación	4 643 478 \$	2 %	6 136 016 \$	2 %
Cultura	2 944 438 \$	1 %	4 310 658 \$	2 %
Medios electrónicos/servicios en línea	668 611 \$	<1 %	678 100 \$	<1 %
Vidéo/radio	1 030 429 \$	<1 %	1 147 257 \$	<1 %
Servicios directos	23 209 136 \$	9 %	48 740 474 \$	20 %
Servicios directos	23 209 136 \$	9 %	48 740 474 \$	20 %
Otras estrategias	21 030 500 \$	8 %	6 607 848 \$	3 %
Multiestrategia	14 398 158 \$	6 %	2 497 159 \$	1 %
Otras	6 632 342 \$	3 %	4 110 688 \$	2 %
Filantropía y captación de fondos	24 193 937 \$	9 %	5 966 492 \$	2 %
Eventos para la recaudación de fondos	138 275 \$	<1 %	32 654 \$	<1 %
Filantropía	24 055 662 \$	9 %	5 933 839 \$	2 %
Investigación	10 749 141 \$	4 %	3 758 048 \$	1 %
Publicaciones	90 517 \$	<1 %	25 081 \$	<1 %
Investigación	10 658 624 \$	4 %	3 732 967 \$	1 %
Apoyo a las víctimas	659 428 \$	0 %	720 743 \$	0 %
Apoyo a las víctimas	659 428 \$	<1 %	720 743 \$	<1 %
Total	261 307 702 \$		248 165 903 \$	

ENFOQUE DEMOGRÁFICO

Excluyendo la financiación centrada en los Estados Unidos

La gran mayoría de fondos concedidos a temáticas LGTBI no tenían ningún enfoque demográfico LGTBI específico. Estos fondos alcanzaron los 209 millones de dólares, o el 84 % de la financiación total. Esto incluye los fondos orientados a toda la comunidad LGTBI, a un grupo mixto dentro de la comunidad LGTBI, o los casos en la que no se especificaba ningún foco de subcategoría demográfica específico. Así, no es posible estimar de manera precisa en qué medida estos fondos han alcanzado poblaciones particulares dentro de la comunidad LGTBI o respondido a sus necesidades específicas.

Frente a esto, la siguiente sección analiza la financiación destinada a poblaciones específicas dentro de la comunidad LGTBI.

209 millones \$

84 %

**del financiamiento total fuera de
Estados Unidos**

**para financiación
LGBTI general**

Financiación en función de la orientación sexual

A lo largo de los años 2019 y 2020 se concedieron 178,5 millones de dólares fuera de los Estados Unidos en financiación orientada en líneas generales a la orientación sexual, categorizada como “LGBQ en general” en la taxonomía de este informe. Otros 31,7 millones se otorgaron sin ningún tipo de enfoque en cuanto a orientación sexual. Esto indica que los fondos se otorgaron en función de la identidad de género o de las características sexuales.

La financiación enfocada específicamente a hombres gays y bisexuales, hombres queer y mujeres que tienen sexo con hombres (HSH) alcanzó un total de

19 millones de dólares, o el 10 % del total de la financiación LGBTI. Esto representa una disminución tanto a nivel porcentual como a nivel de financiación total con respecto al informe anterior. Cabe destacar que la mayoría de la financiación para hombres gays y bisexuales, hombres queer y HSH se mantuvo orientada a la temática de VIH/sida (85 %) y la estrategia de Servicios directos (62 %).

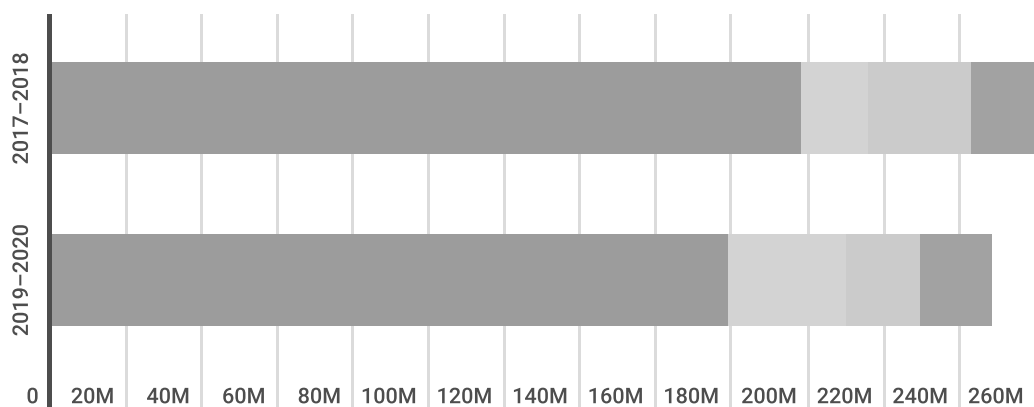
La financiación orientada a mujeres lesbianas y bisexuales y mujeres queer alcanzó los 19 millones de dólares, o el 8 % de la financiación LGBTI, lo cual representa un ligero aumento tanto a nivel porcentual

como a nivel de financiación con respecto al informe anterior.

La financiación orientada a las comunidades bisexuales está incluida dentro de las categorías de LGTBQ en general, hombres gays y bisexuales y mujeres lesbianas y bisexuales. A nivel global (excluyendo los Estados Unidos) solo 35 000 dólares estuvieron destinados específicamente a la comunidad bisexual, representando un total de ocho subvenciones.

GRÁFICO 10.1: FINANCIACIÓN LGBTI GLOBAL
POR ORIENTACIÓN SEXUAL (2017-2020)

R — US —



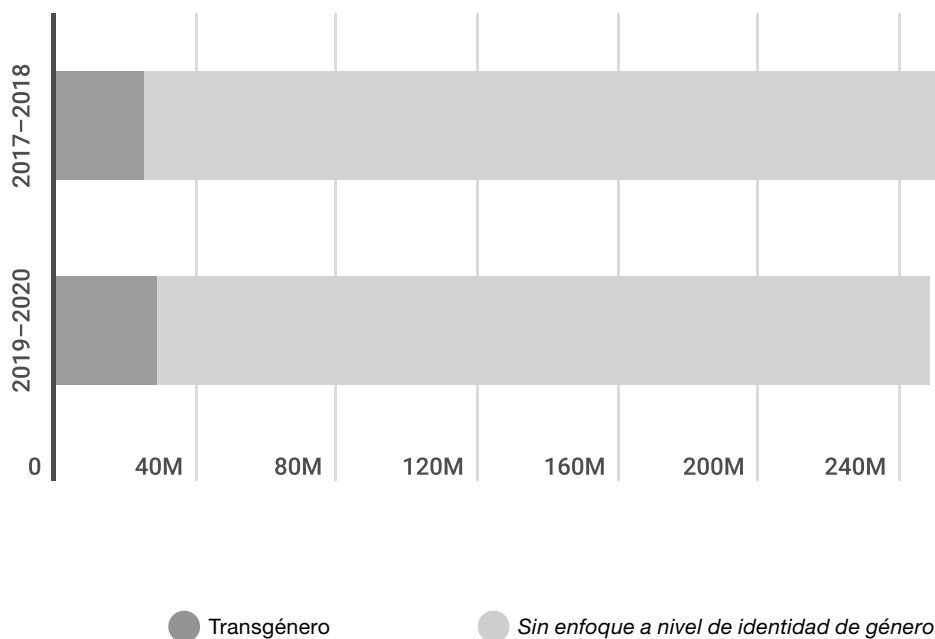
- LGBQ en general
- Sin enfoque a nivel de orientación sexual
- Hombres gays/bisexuales/Hombres queer/Hombres que tienen sexo con hombres (HSH)
- Mujeres lesbianas/bisexuales/queer

Financiación en función de la identidad de género

En el periodo de dos años comprendido entre 2019 y 2020, la financiación fuera de Estados Unidos enfocada específicamente a las comunidades transgénero³³ alcanzó los 28,9 millones de dólares, lo que supone el 12 % de la financiación de temáticas LGTBI total³⁴. Esto representa un aumento de financiación total y porcentual comparado con el periodo reportado anterior.

GRÁFICO 10.2: FINANCIACIÓN LGTBI GLOBAL
POR LA IDENTIDAD DE GÉNERO (2017-2020)

R — US —



³³ En este informe usamos transgénero (o su forma abreviada trans) como un hiperónimo que incluye personas transgénero, personas cuyo género es no normativo o no binario y otros términos que indican que el género sentido de una persona difiere del que se le asignó al nacer. Si bien algunas subvenciones están enfocadas específicamente a mujeres trans, hombres trans, y otros grupos dentro de este hiperónimo, estos niveles de financiación son suficientemente pequeños como para incluirlos como una sola población en este documento.

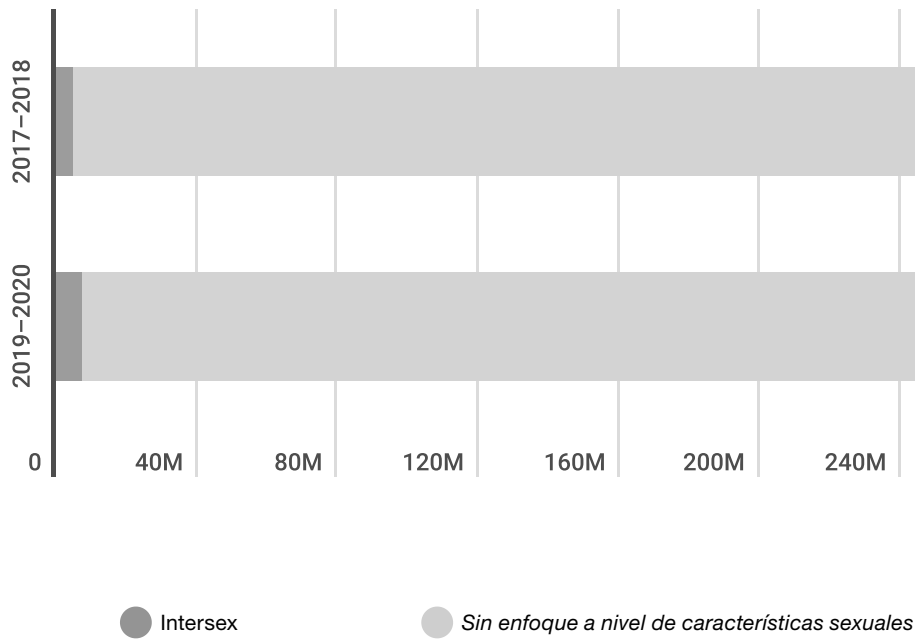
³⁴ Puede que los lectores se percaten de que las cantidades correspondientes a LGBQ general difieren de las cantidades no basadas en identidad de género o en características sexuales. Esto se debe a las subvenciones codificadas de manera correspondiente a múltiples grupos demográficos. Si bien esta metodología intenta en lo general identificar un enfoque demográfico principal para cada una de las subvenciones documentadas, en el caso de los fondos que identifican explícitamente un foco demográfico interseccional que abarca diferentes orientaciones sexuales, identidad de género y características sexuales (como es “mujeres LBT” o “personas trans e intersex”) estas subvenciones han sido asignadas a diferentes subgrupos demográficos en el proceso de codificación. En el caso de fondos especialmente grandes puede que la codificación se haya dividido en varios subgrupos demográficos. Para más información, consultar el apartado “LA DOCUMENTACIÓN DE LA DIVERSIDAD EN GRUPOS DEMOGRÁFICOS LGTBI”, en la [página 142](#).

Financiación en función de las características sexuales

La financiación con un poco específico en las comunidades intersex fuera de los Estados Unidos alcanzó los 7,7 millones de dólares en el periodo 2019-2020, o el 3 % de la financiación LGBTI total, lo cual implica un aumento tanto en la cantidad como en el porcentaje sobre el total con respecto al informe anterior.

GRÁFICO 10.3: FINANCIACIÓN LGBTI GLOBAL
 POR LAS CARACTERÍSTICAS SEXUALES (2017-2020)

R — US —



EL IMPACTO DEL COVID EN LA FINANCIACIÓN

Excluyendo la financiación centrada en los Estados Unidos

La emergencia que supuso la pandemia de COVID-10 a inicios del 2020 requirió y recibió una respuesta humanitaria y filantrópica sin precedentes. Devex, una organización que monitorea la financiación al desarrollo global documentó que la financiación anunciada por parte de los gobiernos en 2020 llegó a los 12,2 billones de dólares, mientras las instituciones multilaterales se comprometieron a 7,7 billones de dólares y los anuncios por parte de ONG, el sector privado y el sector filantrópico alcanzaron 1,1 billones. En total, estos anuncios sumaron 21 billones de dólares en forma de financiación para la respuesta a la emergencia COVID, tan solo en el año 2020.³⁵

En su informe *Filantropía y COVID-19: Midiendo un año de donaciones*, el Center for Disaster Philanthropy y Candid documentaron de manera conjunta un total de más de 20 mil millones de dólares en financiación COVID otorgada por fundaciones, corporaciones, e individuos adinerados a lo largo del 2020. Si bien los donantes estadounidenses comprendieron el 77 % de los dólares donados documentados, el informe incluye información de más de 140 países. El informe también señala que cuatro mil millones de dólares de este total fueron otorgados por una sola persona, MacKenzie Scott.

Respuesta a la emergencia COVID

21 billones \$

Financiación mundial global 2020

El impacto del COVID en las comunidades LGTBI

Seis meses después del inicio de la pandemia, Global Philanthropy Project encuestó las principales entidades financiadoras gubernamentales, multilaterales y filantrópicas de cuestiones LGTBI a nivel global. Más del 80 % de las organizaciones encuestadas declararon que muchas o la mayoría de sus entidades beneficiarias habían dejado de lado los programas ya en marcha para centrarse en proveer servicios orientados a la reducción del contagio por COVID-19 en sus comunidades, y más del 80 % habían dejado de lado los programas ya en marcha para centrarse en la dotación de ingresos, refugio, asistencia legal y otros tipos de apoyo para hacer frente a los impactos del COVID-19. Esto es sintomático de una tendencia cada vez más fuerte: la reorganización de los recursos de organizaciones LGTBI, ya de por sí sobrecargadas, para dar respuesta a las necesidades urgentes de las comunidades LGTBI durante la pandemia, ha provocado que los recursos humanos y financieros para campañas ya existentes, esenciales para los derechos humanos LGTBI y otras prioridades similares, se enfrenten a una peligrosa falta de financiación.

En julio del 2020 la Oficina de Naciones Unidas para la Coordinación de Asuntos Humanitarios hizo pública una versión actualizada del Plan Mundial de Respuesta Humanitaria al COVID-19 de las Naciones Unidas que perfilaba y coordinaba un plan de respuesta para el sistema humanitario internacional y reconocía que las comunidades LGBTI constituyen un grupo con una necesidad de protección particular ante el impacto de la pandemia. También afirmaba que los actores humanitarios deben poner en marcha medidas para responder a estas necesidades.

El informe de GPP *¿Dónde están los recursos COVID-19 globales para las comunidades LGBTI?*³⁶ fue publicado a principios del 2021 y confirmó lo que muchas personas en el sector ya habían percibido de manera anecdótica: en su respuesta ante la pandemia, gobiernos, entidades donantes y proveedores de servicio habían en gran parte fracasado a la hora de reconocer o hacer frente a las necesidades específicas de las personas LGBTI. Las organizaciones LGBTI se habían movilizado ante la necesidad de llenar este hueco, encargándose de la provisión de necesidades básicas, recursos, y protección para sus comunidades sin poder contar con el apoyo suficiente de las agencias de desarrollo tradicionales. El apoyo filantrópico para comunidades LGBTI ha permanecido estable y las entidades donantes han sido flexibles a la hora de hacer frente a las necesidades del momento; sin embargo, esto ha derivado en la redirección de una parte importante de la financiación para los derechos humanos hacia la provisión de servicios humanitarios.

¿Dónde están los recursos COVID-19 globales? analizó 4467 mecanismos COVID-19 y llegó a la conclusión de que solo uno describía explícitamente la financiación en apoyo a comunidades LGBTI. Ninguno de los casi 3000 recursos financieros documentados seguía las recomendaciones que el Plan Mundial de Respuesta Humanitaria al COVID-19 de las Naciones Unidas recomendaba explícitamente en cuanto el apoyo financiero a comunidades LGBTI.

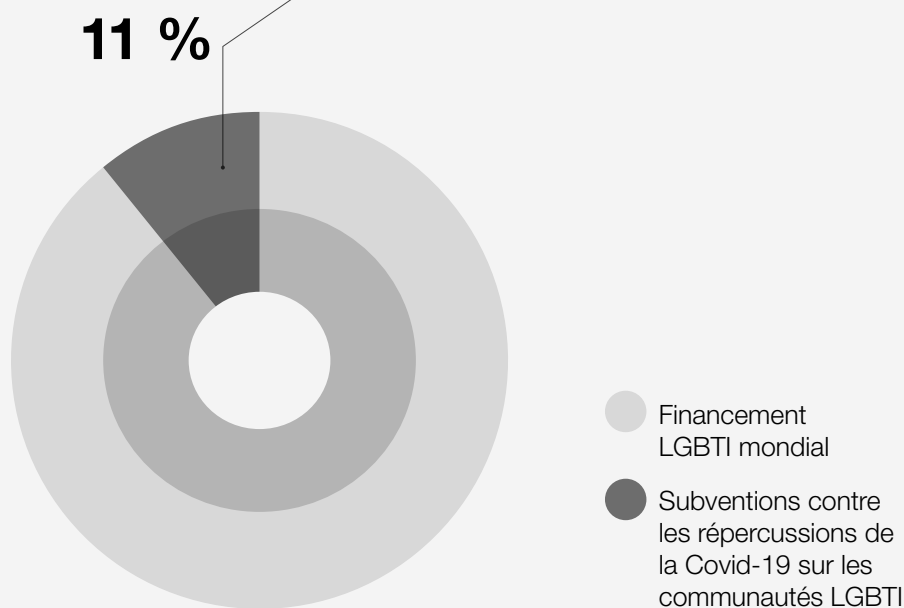
³⁶ Where Are the Global COVID-19 Resources for LGBTI Communities? (2021). Global Philanthropy Project. <https://globalphilanthropyproject.org/2021/02/28/covidreport-sept2020>

Los resultados

El Informe de recursos globales 2019-2020 permite por primera vez documentar y evaluar los recursos covid-19 orientados a la comunidad LGBT a nivel global que existen. Hay diferentes factores que limitan este análisis. Estos números sólo reflejan subvenciones que explicitan su relación con el COVID en su descripción o en la información correspondiente proporcionada por otros. Sin embargo, nuestra investigación anterior indicó que muchas de las entidades financiadoras aumentaron las subvenciones o permitieron que las entidades beneficiarias redirigieran el destino de las subvenciones a Programas hacia Gastos generales de funcionamiento.³⁷ Este tipo de respuesta financiadora puede así no estar representada. Además, muchas subvenciones han sido presentadas con descripciones limitadas o con información anonimizada, lo cual imposibilita que las personas que realizan el análisis identifiquen la financiación específicamente relacionada con la respuesta COVID. Aun así, revisando toda la financiación LGBTI a nivel global,

excluyendo las subvenciones realizadas en los Estados Unidos, este informe documenta **más de 850 subvenciones que representan más de 14,7 millones de dólares** para subvenciones relacionadas con el impacto del covid-19 en las comunidades LGBTI, o el 11 % del total. Esto incluye subvenciones de todo tipo de fundaciones, agencias gubernamentales y multilaterales, y excluye los fondos concedidos para la redistribución de subvenciones.³⁸

14,7 M\$



³⁷ Ibid.

³⁸ Los fondos relacionados con el covid 19 otorgados a la redistribución de subvenciones alcanzan una suma total de 3 millones de dólares..

Cabe identificar varias tendencias:

- Las fundaciones públicas y las ONG intermediarias concedieron la mayoría de la financiación LGBT relacionada con el COVID-19 a nivel global (el 65 %). En esta categoría las fundaciones públicas concedieron 49 % del total y las ONG intermediarias concedieron 16 % del total.
- El siguiente tipo de entidad financiadora que más fondos concedió fueron las fundaciones privadas, con el 22 %. Los gobiernos y las agencias multilaterales representan el 12 %, mientras las empresas representan el 2 %. Cabe destacar que en el informe Filantropía y COVID-19: Midiendo un año de donaciones el mayor porcentaje de las donaciones filantrópicas relacionadas con el COVID a nivel global corresponde a las empresas, que tiene a su vez el menor rol en la financiación orientada a las comunidades LGTBI.
- La mayoría de estas subvenciones se destinaron a apoyar Programas o a Gastos generales de funcionamiento, si bien reflejan un previsible nivel elevado en financiación a emergencias.
- Tal y como señala en las siguientes secciones dedicadas a la financiación regional según temática la mayor cantidad de financiación relacionada con el COVID-19 se destinó a la cuestión de la respuesta humanitaria (un nuevo código para este informe que corresponde con el 24 % de los fondos), así como a las subtemáticas Salud mental, adicciones y prevención del suicidio (27 %); Derechos humanos en general (el 18 %); Desarrollo y empoderamiento de las comunidades (el 8 %) y VIH/sida (el 8 %).
- De manera parecida, la mayor cantidad de financiación relacionada con el COVID-19 se destinó a las estrategias Servicios directos (el 51 %), Incidencia política (9 %), Capacitación para la gestión (el 9 %) y organización comunitaria (el 8 %).

Respuesta humanitaria

24 %

Derechos humanos

18 %

Salud mental, adicciones y prevención del suicidio

27 %

Desarrollo y empoderamiento de las comunidades

8 %

VIH/sida

8 %

- La financiación para los distintos grupos dentro de la comunidad LGBTI sigue de cerca el porcentaje sobre la financiación total. Lesbianas/mujeres bisexuales/mujeres queer acapararon el 10 % de estos fondos, mientras que el 17 % se destinó a gays/hombres bisexuales/hombres queer/HSH. Las comunidades trans recibieron el 11 % de la financiación relacionada con el COVID-19. Las comunidades intersex recibieron el 2 % del total.

- La mayoría de estos fondos se destinaron al Sur y el Este global (el 58 %) mientras el 31 % se destinó al Norte global. El 11 % de esta financiación se usó a nivel internacional en cuestiones como la Incidencia política para la inclusión temáticas LGBTI en las instituciones internacionales, o en labores para fortalecer la capacidad de los movimientos LGBTI a nivel global (es decir, a lo largo y ancho de Sur global, y el Este y el Norte global).

- A nivel regional, Europa Occidental y el África subsahariana recibieron el mayor porcentaje de los fondos mundiales.³⁹

Orientación sexual

70 %

LGBQ general

10 %

LB

7 %

GB

Identidad de género

11 %

T

Características sexuales

2 %

I

³⁹ El 57 % (18,2 millones de dólares) de la financiación mediante subvenciones total documentada en Europa occidental proviene de la base de datos 360Giving, que monitoriza la concesión de subvenciones por parte de fundaciones en el Reino Unido. La financiación LGBTI documentada en ella tiene lugar en su totalidad (100 por ciento) en el Reino Unido. Así, la financiación para el Reino Unido está sobrerrepresentada, ya que este país cuenta con una mayor infraestructura para el monitoreo transparente de financiación por parte de fundaciones que otros países.

GRÁFICO 11.1: FINANCIACIÓN LGTBI GLOBAL

SUBVENCIONES RELACIONADAS CON EL COVID-19, REGIÓN DEL MUNDO (2020)

Europa occidental

Montant total	Nombre de subventions	% du total
4 511 723 \$	195	31 %

África subsahariana

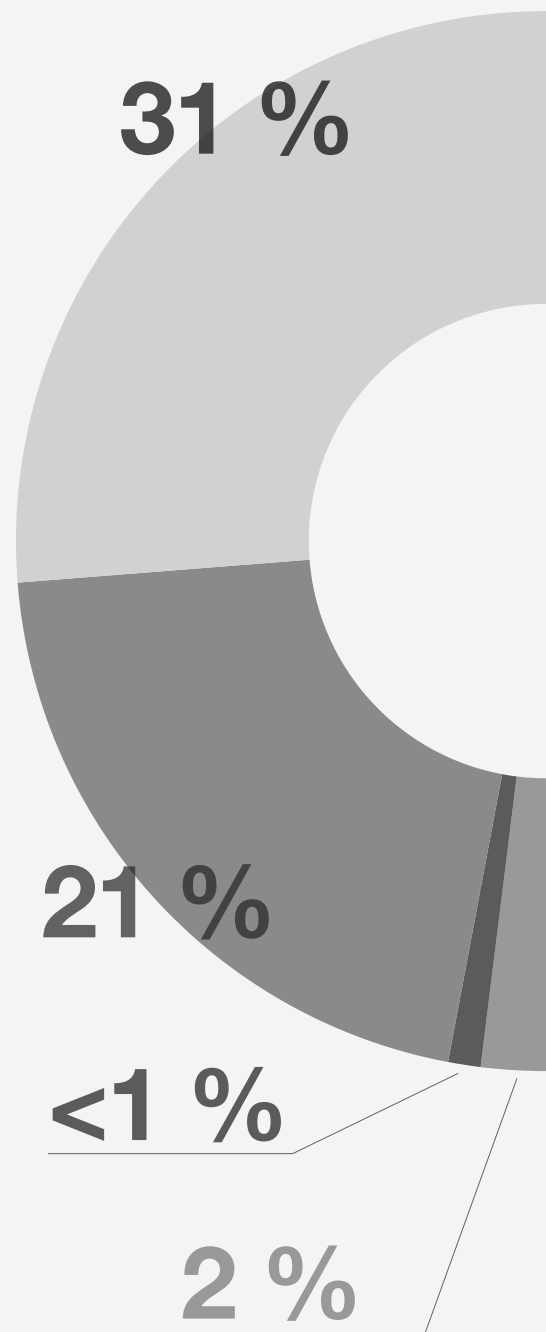
Montant total	Nombre de subventions	% du total	
3 143 818 \$	200	21 %	
África central	22 322 \$	3	<1 %
África oriental	2 041 400 \$	114	14 %
África meridional	621 637 \$	46	4 %
África occidental	391 617 \$	36	3 %
Región al completo	66 842 \$	1	<1 %

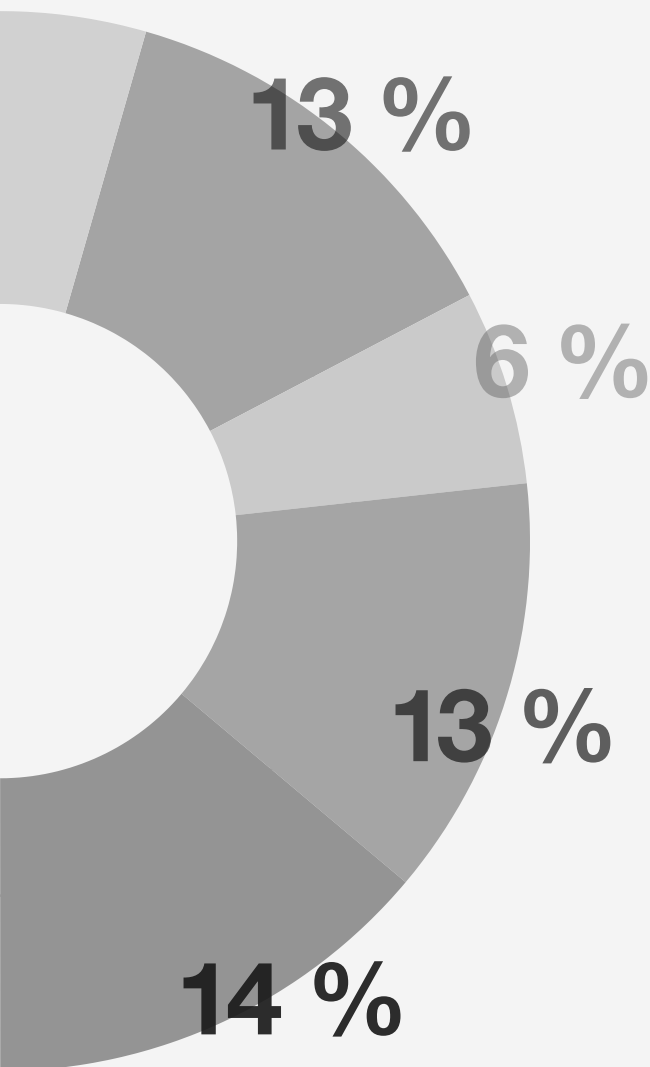
América septentrional (Canadá)

Montant total	Nombre de subventions	% du total
9 914 \$	3	<1 %

Oriente medio y África septentrional

Montant total	Nombre de subventions	% du total
308 906 \$	23	2 %





Asia y el Pacífico	Montant total	Nombre de subventions	% du total
	1 961 379 \$	124	13 %
Asia oriental	150 746 \$	7	1 %
Oceanía	155 682 \$	14	1 %
Asia meridional	745 465 \$	36	5 %
Sudeste asiático	649 231 \$	41	4 %
Región al completo	260 255 \$	26	2 %

Europa oriental, Rusia y Asia central	Montant total	Nombre de subventions	% du total
	843 001 \$	64	6 %
Asia central	45 162 \$	8	<1 %
Europa oriental	725 377 \$	48	5 %
Rusia	54 950 \$	4	<1 %
Región al completo	17 512 \$	4	<1 %

Internacional/Multiregional	Montant total	Nombre de subventions	% du total
	1 899 878 \$	16	13 %

América Latina y el Caribe	Montant total	Nombre de subventions	% du total
	2 035 820 \$	226	14 %
Caribe	396 799 \$	34	3 %
América central y México	766 209 \$	47	5 %
América del Sur	827 766 \$	144	6 %
Región al completo	45 046 \$	1	<1 %

Total	Nombre de subventions
14 714 439 \$	851

GRÁFICO 11.2: FINANCIACIÓN LGTBI GLOBAL**SUBVENCIONES RELACIONADAS CON EL COVID-19**

PRINCIPALES 20 ENTIDADES FINANCIADORAS, CANTIDAD TOTAL (2020)

Nombre de la entidad financiadora	Cantidad total
Fundación Elton John contra el VIH/sida	1 886 767 \$
Comic Relief	1 540 941 \$
Open Society Foundations	1 340 075 \$
Dreilinden	1 009 433 \$
OutRight Action International	992 739 \$
Gobierno del Reino Unido	958 465 \$
National Emergencies Trust	836 242 \$
Astraea Lesbian Foundation For Justice	715 750 \$
The National Lottery Community Fund	667 347 \$
The Baring Foundation	560 515 \$
American Jewish World Service	502 447 \$
Kaleidoscope Trust	491 478 \$
The Consortium of Lesbian, Gay, Bisexual and Transgender Voluntary and Community Organisations	467 018 \$
Gobierno de Canadá	440 620 \$
Fundación Triángulo	347 802 \$
BBC Children in Need	328 072 \$
Gilead Sciences	301 506 \$
Gouvernement du Danemark	275 199 \$
UHAI-The East African Sexual Health and Rights Initiative	253 784 \$
Global Fund for Women	250 545 \$

GRÁFICO 11.3: FINANCIACIÓN LGTBI GLOBAL

SUBVENCIONES RELACIONADAS CON EL COVID-19

PRINCIPALES 20 ENTIDADES FINANCIADORAS, NÚMERO DE SUBVENCIONES (2020)

Nombre de la entidad financiadora	Número de subvenciones	Mediana de las subvenciones
OutRight Action International	125	7 942 \$
Astraea Lesbian Foundation for Justice	62	11 544 \$
Consortium of Lesbian, Gay, Bisexual and Transgender Voluntary and Community Organisations	61	7 656 \$
Fondo Lunaria Mujeres	40	1 116 \$
UHAI-The East African Sexual Health and Rights Initiative	36	7 050 \$
Frontline AIDS	32	7 718 \$
The National Lottery Community Fund	31	21 527 \$
Kaleidoscope Trust	31	15 854 \$
Fondo Alquimia	27	378 \$
PlanetRomeo Foundation	25	2 294 \$

Financiación para temáticas LGBTI en el Sur y el Este globales

En los 10 años comprendidos entre el 2009 y el 2020, 140 fundaciones, empresas, intermediarios, gobiernos donantes, e instituciones multilaterales concedieron más de 4500 subvenciones que alcanzaron más de 184 millones de dólares para temática LGBT en el Sur y el Este globales. En este informe entendemos el Sur y el Este globales como la región que comprende Asia y el Pacífico, Europa Oriental, Rusia y Asia Central, América Latina y el Caribe, Oriente Medio, África septentrional y África subsahariana. Estas regiones incluyen la mayoría de los países con ingresos medios y bajos del mundo, y un número pequeño de países con altos ingresos. En ellos viven cerca del 91 % de la población global y, sin embargo, recibieron el 32 % de la financiación LGBTI durante el periodo analizado.⁴⁰

2019-2020

financiación

184 millones \$

subvenciones

4500

⁴⁰ Datos extraídos el 24 de marzo de 2022.

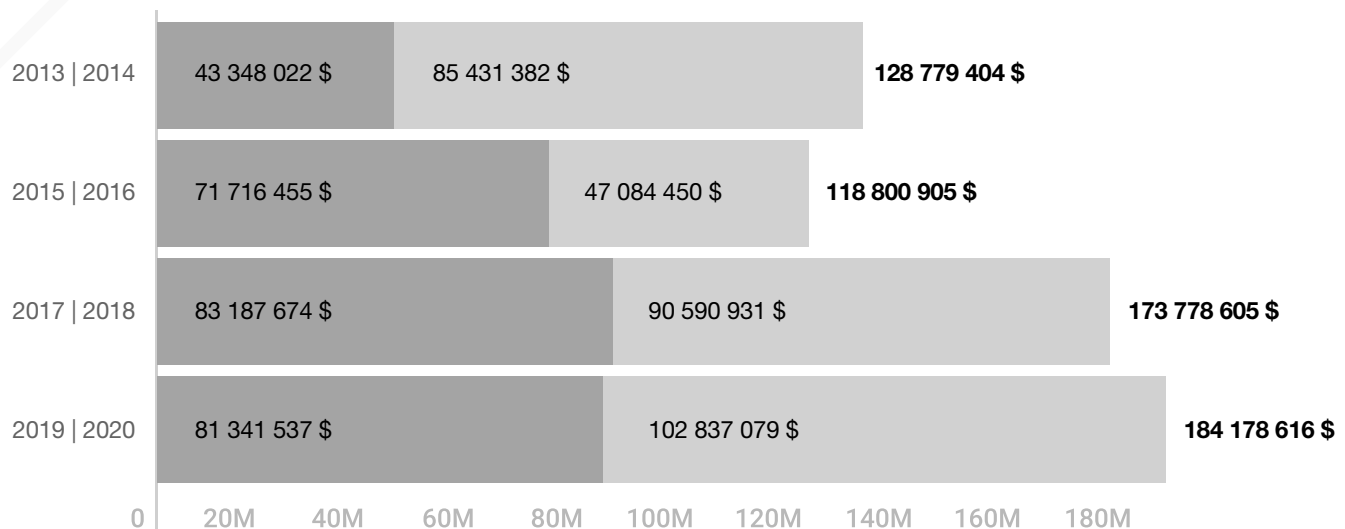
<https://www.worldometers.info/world-population/population-by-region/>

+6%

Con respecto al último periodo reportado, la financiación para temática LGBTI en el Sur y el Este globales aumentó en más de 10 millones de dólares, o el 6 %.

La financiación para temáticas LGBTI en el Sur y el Este globales ha fluctuado de manera considerable a lo largo de los 8 años documentados, debido en parte al impacto de grandes subvenciones plurianuales que se han contabilizado tan solo en el año en el que se concedieron.

GRÁFICO 12: FINANCIACIÓN LGBTI EN EL SUR Y EL ESTE GLOBALES | AÑO (2013-2020)



Principales entidades financiadoras y beneficiarias de la financiación LGBTI para el Sur y el Este globales

Si incluimos la financiación destinada a la redistribución de subvenciones, los fondos destinados a subvenciones orientadas al Sur y al Este global llegaron a los 259 millones de dólares. Las 10 entidades financiadoras principales con ese poco geográfico concedieron casi 144 millones de dólares (55 %) del total, lo cual comporta un aumento del 53 % con respecto al informe anterior, así como un aumento en el volumen total de las subvenciones.⁴¹ De esas 10 entidades financiadoras principales, 6 eran fundaciones o intermediarios, y las 3 restantes fueron gobiernos u organizaciones multilaterales. Todas tienen sus sedes en el Norte global.

GRÁFICO 13.1: FINANCIACIÓN LGTBI PARA EL SUR Y EL ESTE GLOBALES
10 PRINCIPALES ENTIDADES FINANCIADORAS, CANTIDAD TOTAL (2019-2020)

	Nom des subventionnaires	Montant total
1	Gobierno de los Países Bajos	40 231 325 \$
2	Gobierno de Suecia	23 259 827 \$
3	Gobierno de Canadá	17 055 155 \$
4	Unión Europea	10 949 119 \$
5	Open Society Foundations	10 486 331 \$
6	Arcus Foundation	9 608 000 \$
7	Fundación Elton John contra el VIH/sida	9 440 139 \$
8	COC Netherlands	8 241 719 \$
9	Aidsfonds	7 295 669 \$
10	Fundación Ford	7 185 000 \$

NOTA: Las donaciones anónimas concedieron casi 17 millones de dólares durante este período. Contabilizadas de manera conjunta estas donaciones anónimas ocupan la cuarta posición en el ranking de la financiación de temas LGBTI en el Sur y el Este globales



⁴¹ Al contrario que en otros cálculos en este informe, todas las listas de entidades financiadoras principales incluyen la financiación concedida para la redistribución de subvenciones. Esto tiene como objetivo documentar la cantidad total de financiación LGBTI que emana de (o mediante) cada entidad financiadora. El total de la financiación orientada al Sur y al Este global en 2019-2020, incluyendo la redistribución de subvenciones, alcanza los 259 384 951 millones de dólares.

Las 10 principales entidades beneficiarias de financiación LGBT para el trabajo en el Sur y el Este globales recibieron más de 33 millones de dólares, o el 18 % del total. Se mantienen así al mismo nivel porcentual que en el informe anterior, si bien el total de la financiación ha aumentado.

Estas cantidades totales incluyen el volumen total de todas subvenciones plurianual que se han concedido a lo largo del período de dos años entre 2019 y 2020. Así, puede que los totales enumerados más adelante correspondientes a las entidades beneficiarias que recibieron financiación concedida por un período de 3 años o más excedan sus ingresos a operativos para el período del estudio.

Cuatro de las 10 entidades beneficiarias fueron organizaciones con sede en el Sur y el Este globales. Si bien la lista a continuación excluye la financiación orientada a la redistribución de subvenciones, 5 de las 10 principales entidades beneficiarias también fungieron como otorgantes de fondos intermediarios.

GRÁFICO 13.2: FINANCIACIÓN LGTBI PARA EL SUR Y EL ESTE GLOBALES
10 PRINCIPALES ENTIDADES BENEFICIARIAS (2019–2020)

	Nombre de la entidad beneficiaria	Cantidad total
1	COC Netherlands ⁴²	8 153 489 \$
2	Hivos	5 700 236 \$
3	Equitas-Centre international d'éducation aux droits humains	5 106 784 \$
4	Programme des Nations Unies pour le développement ⁴³	2 728 890 \$
5	The Southern African Human Rights Litigation Center Trust	2 323 334 \$
6	Terra Nuova Centro per la Solidarietà e la Cooperazione tra i Popoli	2 248 675 \$
7	UHAJ-The East African Sexual Health and Rights Initiative	2 066 140 \$
8	Kaos-Association gay et lesbienne de recherche et de solidarité	1 685 653 \$
9	Astraea Lesbian Foundation for Justice	1 568 597 \$
10	Fundación Igualdad LGBT	1 649 636 \$

R —

NOTA: entidades beneficiarias anónimas en el Sur y el Este globales recibieron más de 1540 subvenciones, con un volumen total de 37 millones de dólares en el periodo 2019-2020.⁴⁴

⁴² Los totales correspondientes a COC incluyen los fondos concedidos a COC por programas consorciados tales como el Power of Pride Strategic Partnership with Civil Society, así como una cooperación con M-PACT.

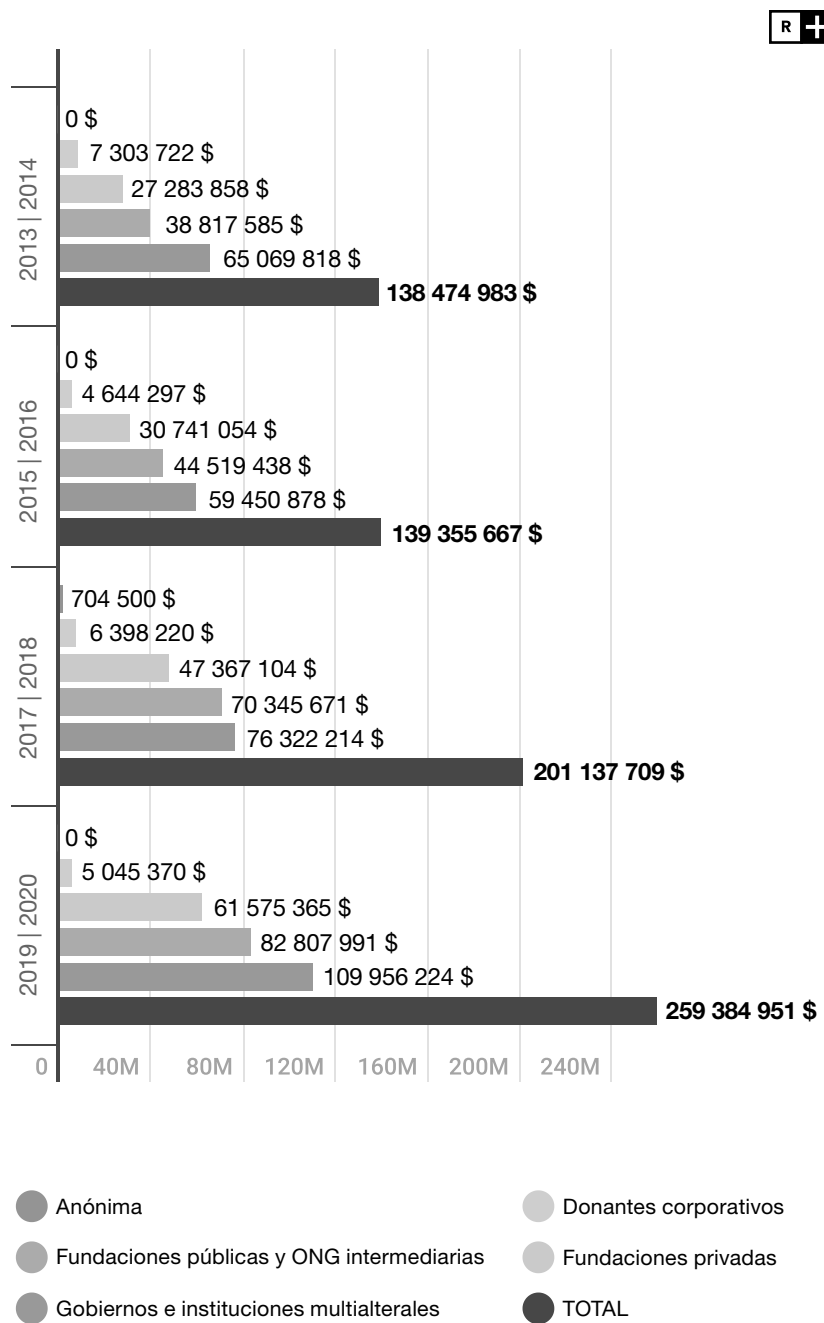
⁴³ Para varios programas, principalmente vinculados a la Inclusive Governance Initiative del Programa de las Naciones Unidas para el Desarrollo (PNUD).

⁴⁴ Estas entidades beneficiarias se presentan anonimizadas por parte de las propias entidades o en la información aportada por entidades financiadoras debido a razones de seguridad y protección en contextos hostiles. Consecuentemente, este informe no puede distinguir el número de entidades beneficiarias que reciben estas subvenciones, y han sido todas incluidas en la base de datos bajo la categoría "Anónima". Así, el número de entidades beneficiarias es sin duda mayor que los números documentados cada año en este informe.

Orígenes de la financiación LGBTI para el Sur y el Este globales

Durante el periodo entre 2019 y 2020 la mayoría de la financiación orientada al Sur y al Este global provino de fundaciones de todo tipo, mientras el 42 % de la financiación LGBTI para el Sur y el Este globales fue concedida por gobiernos e instituciones multilaterales. Las fundaciones públicas y las ONG intermediarias concedieron el 32 %, mientras que las contribuciones de fundaciones privadas acapararon el 24 % y las fundaciones corporativas el 2 % del total.

GRÁFICO 14: FINANCIACIÓN LGTBI PARA EL SUR Y EL ESTE GLOBALES
TIPO DE ENTIDAD DONANTES(2013-2020)⁴⁵



⁴⁵ Al contrario que en otros cálculos en este informe, todas las listas que reflejan la financiación LGBTI según el tipo de entidad del donante incluyen la financiación concedida para la redistribución de subvenciones con el objetivo de documentar la cantidad total de financiación LGBTI que emana de (o mediante) cada entidad financiadora.

Temáticas abordadas por la financiación

LGBT para el Este y el Sur globales

Un análisis de la financiación por temáticas en el sur y el que esté global permite identificar tendencias similares a las que hemos visto en la visión global.

- De manera paralela a la visión global los aumentos en financiación para la categoría Respuesta humanitaria (nueva en este informe) y las subtemáticas de Salud mental, adicciones y prevención del Suicidio; VIH/sida; Desarrollo de las comunidades y Derechos humanos en general se deben en parte a un aumento de las necesidades de respuesta humanitaria en el contexto general de la filantropía LGBTI
- Las reducciones en otras temáticas y subtemáticas, como Derechos y salud sexual y reproductiva se deben en gran parte a mejoras metodológicas.

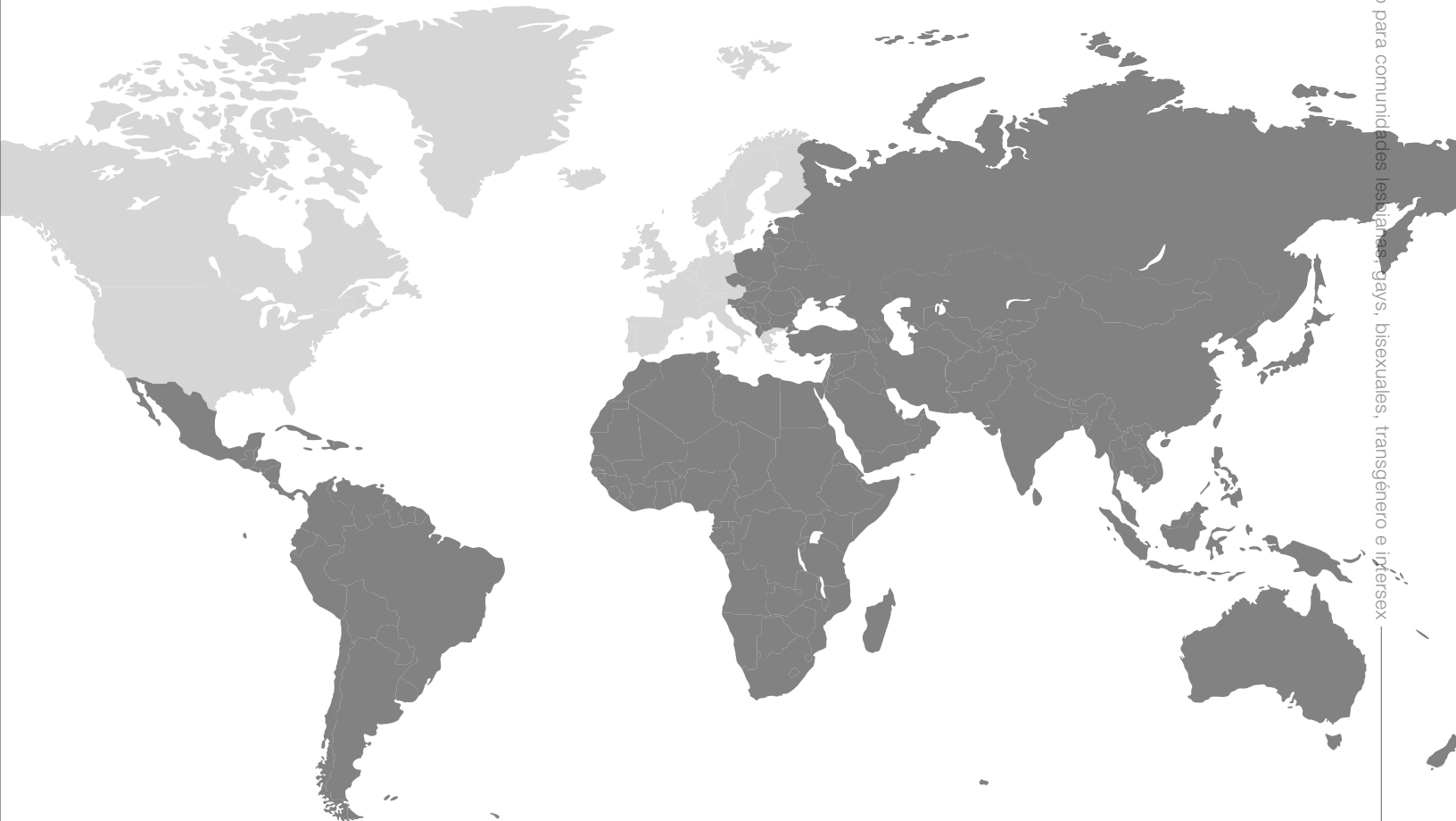


GRÁFICO 15: FINANCIACIÓN LGTBI PARA EL SUR Y EL ESTE GLOBALES
TEMÁTICAS Y SUBTEMÁTICAS (2017–2020)



Temáticas and subtemáticas	2017–2018		2019–2020	
Lucha contra la discriminación y la violencia	8 057 943 \$	5 %	10 048 947 \$	5 %
Acciones contra la violencia	6 220 812 \$	4 %	4 401 370 \$	2 %
Lucha contra la homofobia, la bifobia, la transfobia y la interfobia	1 837 132 \$	1 %	5 647 576 \$	3 %
Cuestiones económicas	2 585 961 \$	1 %	2 076 256 \$	1 %
Seguridad alimentaria	–	–	292 939 \$	<1 %
Vivienda y Sinhogarismo	198 337 \$	<1 %	443 179 \$	<1 %
Trabajo	2 387 624 \$	1 %	1 340 138 \$	1 %
Educación y escuelas seguras	3 416 607 \$	2 %	2 438 975 \$	1 %
Educación	224 588 \$	<1 %	18 143 \$	<1 %
Escuelas seguras	3 192 019 \$	2 %	2 420 832 \$	1 %
Salud y bienestar	23 052 867 \$	13 %	27 506 636 \$	15 %
Competencia cultural y recopilación de datos	511 120 \$	<1 %	7 370 \$	<1 %
Atención sanitaria general y promoción de la salud	1 752 208 \$	1 %	422 346 \$	<1 %
VIH/sida	20 392 695 \$	12 %	23 814 155 \$	13 %
Salud mental, adicciones y prevención del suicidio	396 844 \$	<1 %	3 249 877 \$	2 %
Atención primaria	–	–	12 888 \$	<1 %
Derechos humanos	107 262 726 \$	62 %	113 300 426 \$	62 %
Derechos humanos (General/Otros)	75 486 826 \$	43 %	84 575 110 \$	46 %
Lucha contra leyes discriminatorias o anti-LGTBQI	2 734 934 \$	2 %	763 909 \$	<1 %
Despenalización y reformas judiciales	340 855 \$	<1 %	2 364 911 \$	1 %
Derechos relativos a la identidad de género	7 234 426 \$	4 %	10 588 763 \$	6 %
Cuestiones relativas a la migración y el asilo	172 753 \$	<1 %	534 850 \$	<1 %
Derechos de las personas intersex	1 270 570 \$	1 %	2 551 986 \$	1 %
Matrimonio/unión civil	2 817 233 \$	2 %	1 933 439 \$	1 %
Protección contra la discriminación	2 745 140 \$	2 %	717 410 \$	<1 %
Respuesta frente a la ideología antigénero	–	–	845 593 \$	<1 %
Derechos de les trabajadores sexuales	543 686 \$	<1 %	347 793 \$	<1 %
Derechos y salud sexual y reproductiva	13 916 303 \$	8 %	8 076 662 \$	4 %
Respuesta humanitaria			2 760 285 \$	1 %
Respuesta humanitaria	–	–	2 760 285 \$	1 %
Otras temáticas	15 642 904 \$	9 %	1 044 724 \$	1 %
Cuestiones diversas	9 896 224 \$	6 %	108 500 \$	<1 %
Filantropía	5 746 680 \$	3 %	936 223 \$	1 %
Fortalecimiento de las comunidades, familias y visibilidad	13 759 597 \$	8 %	25 002 367 \$	14 %
Desarrollo y empoderamiento de las comunidades	7 081 623 \$	4 %	19 001 753 \$	10 %
Religión	3 650 914 \$	2 %	2 371 706 \$	1 %
Deportes	159 761 \$	<1 %	107 517 \$	<1 %
Fortalecimiento de las familias	396 322 \$	<1 %	372 253 \$	<1 %
Visibilidad	2 470 977 \$	1 %	3 149 138 \$	2 %
Total	173 778 605 \$		184 178 616 \$	

Enfoque demográfico de la financiación

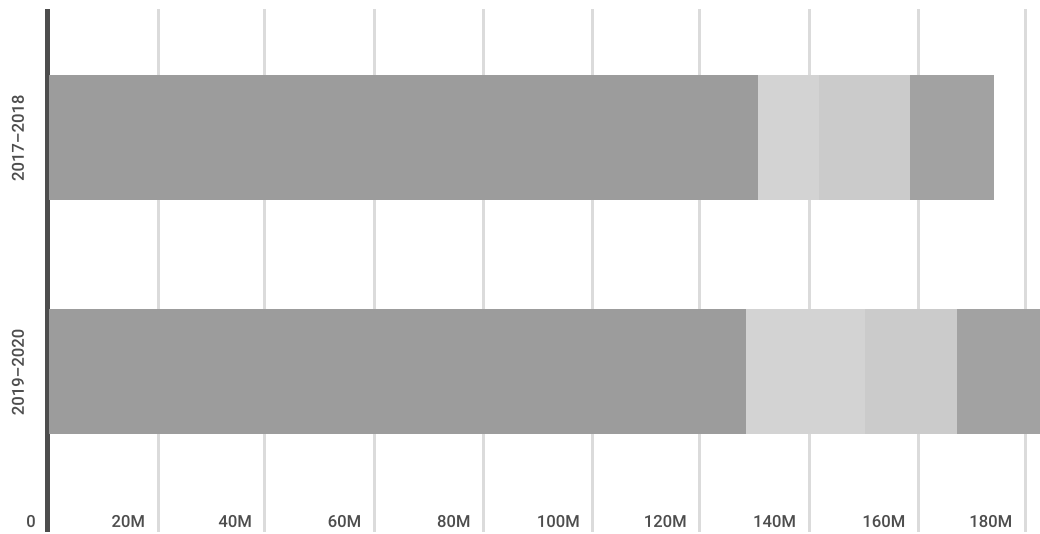
LGTBI para el Sur y el Este globales

Como es el caso de la financiación LGBTI a nivel global, la gran mayoría (150 millones de dólares, o el 82 %) de la financiación LGBTI para el Sur y el Este globales no estuvo enfocada a un colectivo específico dentro de la comunidad LGBTI.

Con lo que respecta al resto de los fondos, el 9 % se destinó específicamente a hombres gays y bisexuales, hombres queer y comunidades HSH;

mientras que el 9 % restante se enfocó en la comunidad formada por mujeres lesbianas y bisexuales y mujeres queer.

GRÁFICO 16.1: FINANCIACIÓN LGBTI PARA EL SUR Y EL ESTE GLOBALES POR LA ORIENTACIÓN SEXUAL (2017-2020)



- LGBQ en general
- Sin enfoque a nivel de orientación sexual
- Hombres gays/bisexuales/Hombres queer/Hombres que tienen sexo con hombres (HSH)
- Mujeres lesbianas/bisexuales/Mujeres queer

De manera parecida, la gran mayoría de la financiación LGBTI para el Este y el Sur globales no contó con un enfoque específico a nivel de identidad de género o características sexuales. Sin embargo, el 11 % de esta financiación incluyó explícitamente a las comunidades trans en su enfoque, lo cual representa un aumento en la cantidad de financiación comparado con el informe anterior, si bien su nivel porcentual se mantiene estable. Por su parte, la financiación centrada en las comunidades intersex aumentó en cantidad y en porcentaje con respecto al informe anterior.

GRÁFICO 16.2: FINANCIACIÓN LGBTI PARA EL SUR Y EL ESTE GLOBALES
 POR IDENTIDAD DE GÉNERO (2017-2020)

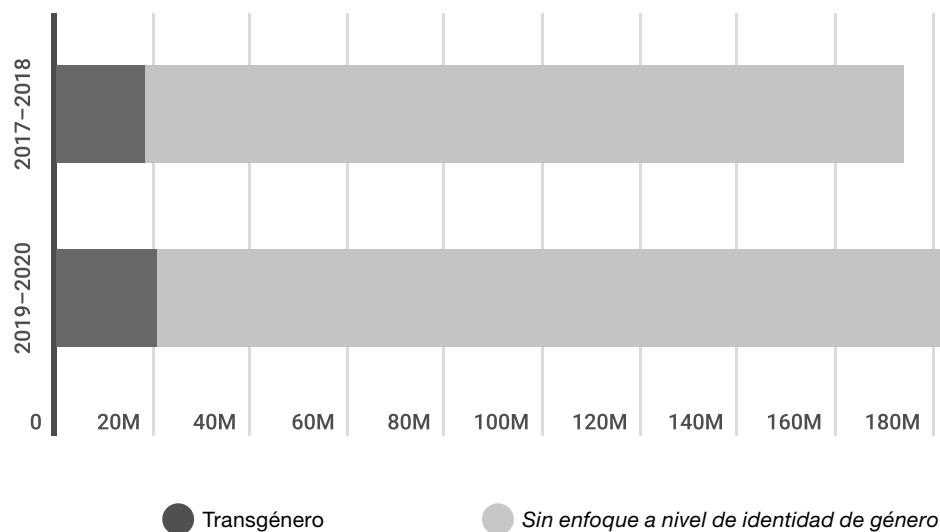
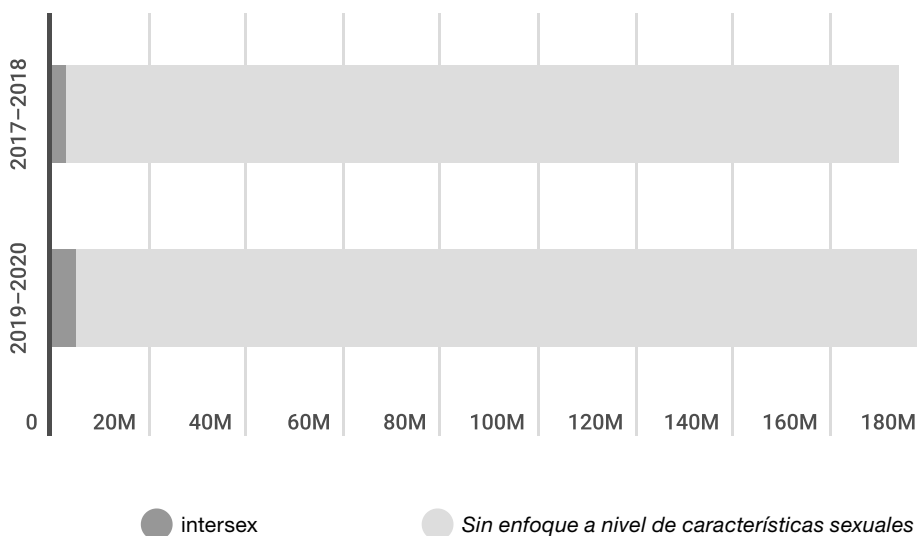


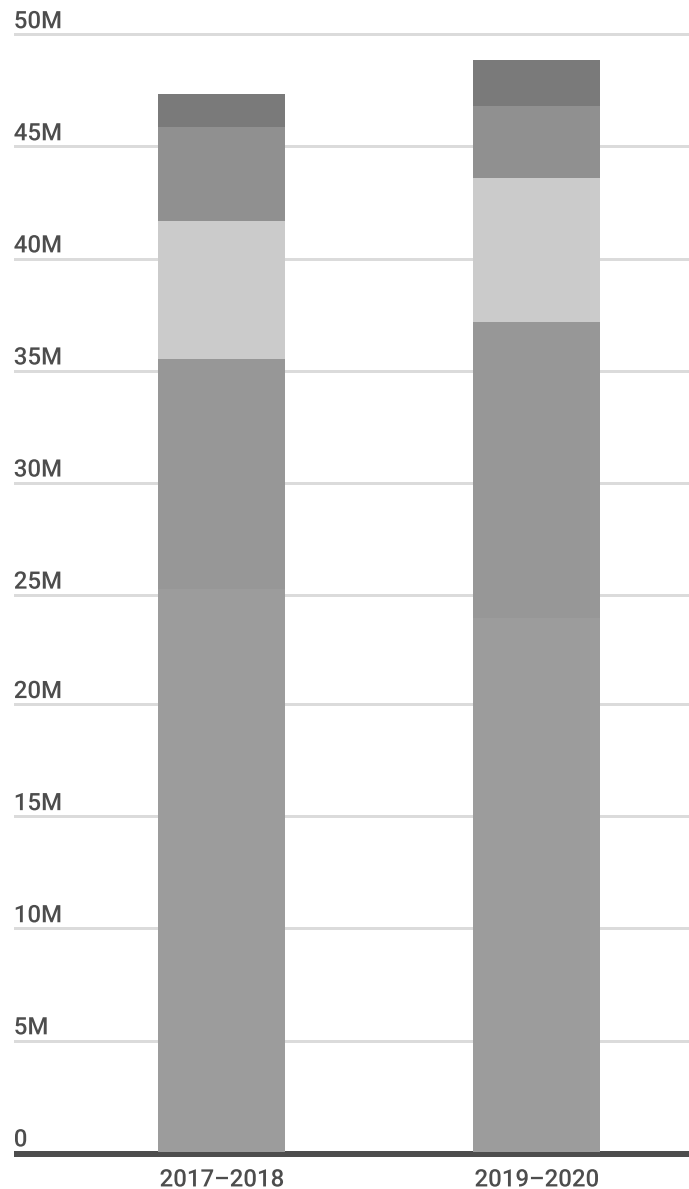
GRÁFICO 16.3: FINANCIACIÓN LGBTI PARA EL SUR Y EL ESTE GLOBALES
 POR CARACTERÍSTICAS SEXUALES (2017-2020)



Se han usado grupos de población “destacados” para señalar financiación destinada a colectivos específicos. En esta edición del informe se han incluido enfoques sobre Personas que viven con VIH o sida; Comunidades de fe; y Personas inmigrantes, refugiadas y solicitantes de asilo. Esto se debe a que, de manera similar a otros grupos destacados incluidos previamente como tal, estas son comunidades que suelen encontrarse en el foco de las redes de organizaciones otorgantes de fondos LGTB y similares. En este sentido, profundizar en la visualización de esta información puede servir para respaldar su financiación.

Cada una de las poblaciones “destacadas” tiene un peso similar en el total de la financiación LGTBI con respecto al informe anterior. Cabe señalar un aumento notable en la cantidad total destinada a Infancia y juventud, y a Personas inmigrantes, refugiadas y solicitantes de asilo. La financiación para Personas que viven con VIH o sida y para Comunidades de fe ha disminuido. Por su parte, la financiación destinada a trabajadores sexuales se ha mantenido relativamente estable.

GRÁFICO 16.4: FINANCIACIÓN LGTBI PARA EL SUR Y EL ESTE GLOBALES
POR POBLACIÓN “DESTACADA” (2017–2020)



- Personas que viven con VIH o sida
- Trabajadores sexuales
- Personas inmigrantes, refugiadas y solicitantes de asilo
- Comunidades de fe
- Infancia y juventud

MÁS ALLÁ DE LAS CIFRAS

GLOBAL PHILANTHROPY PROJECT

Global Philanthropy Project (GPP) es un espacio de colaboración entre organizaciones financiadoras y personas expertas en el asesoramiento filantrópico. Su objetivo es fomentar el apoyo filantrópico para promover los derechos humanos de las LGBTI en el Sur y Este globales. GPP es reconocida a nivel internacional como una autoridad en el sector y como la principal organización a la que acudir para coordinar las labores filantrópicas en el ámbito LGTBI global.

GPP es una fuente crucial de investigación y análisis estratégico para las organizaciones financiadoras LGTBI a nivel global, lo cual incluye la publicación bienal del Informe de recursos globales. GPP juega un papel central a la hora de reunir otorgantes de fondos filantrópicos y activistas pro derechos humanos y generar oportunidades de conocimiento, formación y capacidades orientadas a expandir la financiación LGTBI global. Estos espacios de reunión consisten en entre otros, conferencias de donantes previas a reuniones

LGTBI regionales, seminarios web para organizaciones financiadoras y eventos de presentación de informes.

GPP y las organizaciones que lo conforman trabajan de manera coordinada para movilizar y activar nuevos recursos para las comunidades LGTBI a nivel global. Un aspecto central de esta labor es el Grupo de Trabajo Gubernamental Multilateral, que incorpora subcomités enfocados a varios gobiernos otorgantes de fondos prioritarios. Los esfuerzos de este grupo de trabajo han sido cruciales en el contexto del esfuerzo general que ha resultado en un aumento significativo de compromisos de financiación para proyectos LGTBI.

De manera parecida, el Grupo de Trabajo de Financiación Trans e Intersex de GPP, activo desde

2015, lleva a cabo investigación y coordina esfuerzos para reivindicar un aumento en la financiación para estos colectivos, así como otros tipos de incidencia política. Paralelamente, GPP ha movilizado una respuesta filantrópica ante el uso del género como un arma para atacar la democracia y las comunidades LGTBI. En ese sentido, GPP cuenta actualmente con un grupo de trabajo centrado en la respuesta filantrópica al movimiento “antigénero”.

Todas y cada una de las 22 organizaciones que forman parte de GPP han compartido su información financiera para que sea incluida en este informe

Financiación por parte de las entidades que conforman GPP

82 M\$

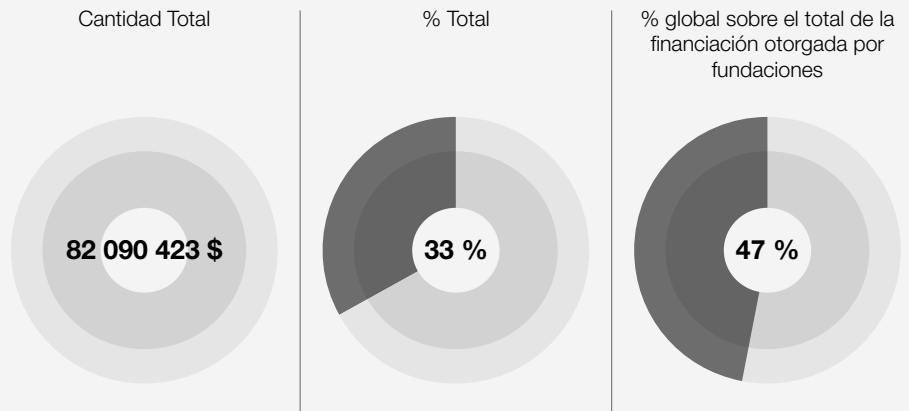

Mundo

64 M\$

Sur y Este globales

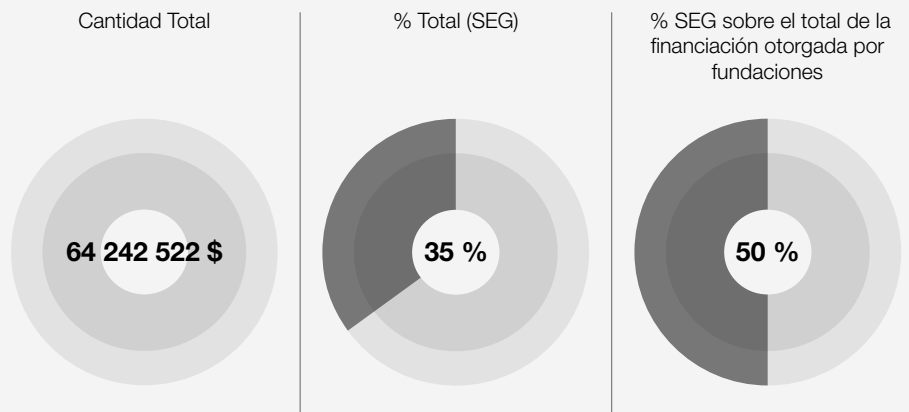
Un análisis de toda la financiación global (excluyendo la destinada a Estados Unidos) refleja que las organizaciones que conforman GPP han otorgado colectivamente más de 82 millones de dólares. Eso es, un tercio de todas las subvenciones para proyectos LGTBI otorgadas entre 2019 y 2020 y **casi la mitad del total de financiación LGTBI otorgada por fundaciones.**

GRÁFICO 17.1: FINANCIACIÓN LGTBI GLOBAL
ORGANIZACIONES QUE CONFORMAN GPP (2019–2020)



En cuanto a la financiación centrada en el Sur y el Este globales, las organizaciones que forman parte de GPP otorgaron colectivamente más de 64 millones de dólares, el 35 % del total de la financiación LGTBI en esta región del mundo y la mitad de **la financiación LGTBI total otorgada por fundaciones.**

GRÁFICO 17.2: FINANCIACIÓN LGTBI PARA EL SUR Y EL ESTE GLOBALES (SEG) | ORGANIZACIONES QUE CONFORMAN GPP (2019–2020)



Financiación COVID de las organizaciones que conforman GPP

Las organizaciones que forman parte de GPP concedieron 4,4 millones de financiación para proyectos LGTBI relacionados con el COVID, lo cual constituye el 30 % del total a nivel global si se excluye la financiación enfocada a los Estados Unidos.

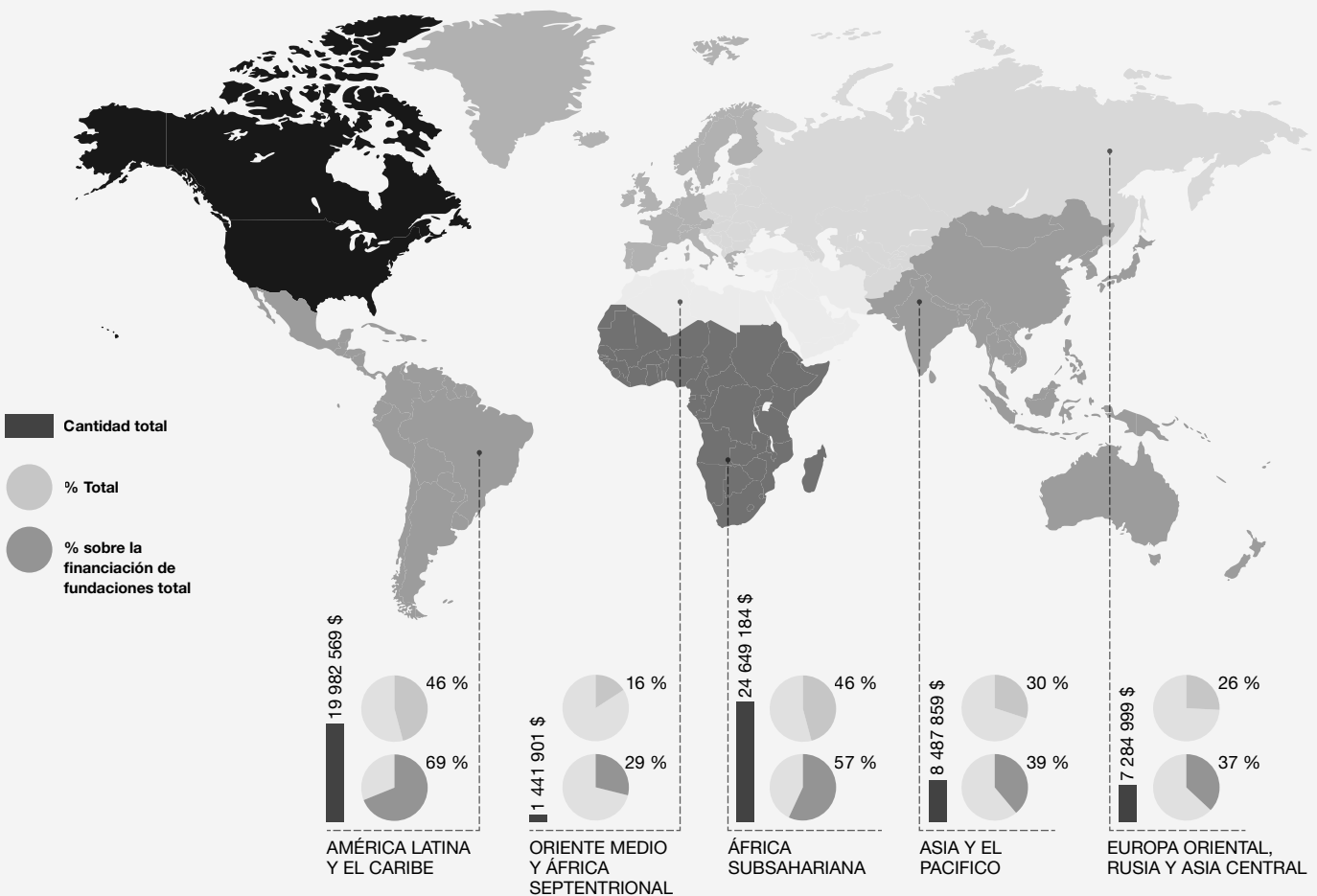
En cuanto a la financiación para el Sur y el Este globales, las organizaciones que conforman GPP concedieron más de 4 millones para proyectos LGTBI

relacionados con el COVID, es decir, el 47 % del total.

Cabe destacar que las organizaciones que conforman GPP otorgaron casi la mitad de la financiación total para América Latina y el Caribe y África subsahariana, aproximadamente un tercio de la destinada a las regiones de Asia y el Pacífico y cerca de un cuarto de la financiación en Europa oriental, Rusia y Asia central.

Si comparamos estos valores con los montos totales de fondos provenientes de fundaciones vemos que el papel porcentual de la financiación de las organizaciones que forman parte de GPP vuelve a aumentar. El mayor porcentaje se encuentra en América Latina y el Caribe; allí la financiación de GPP alcanzó tres cuartas partes de la financiación regional.

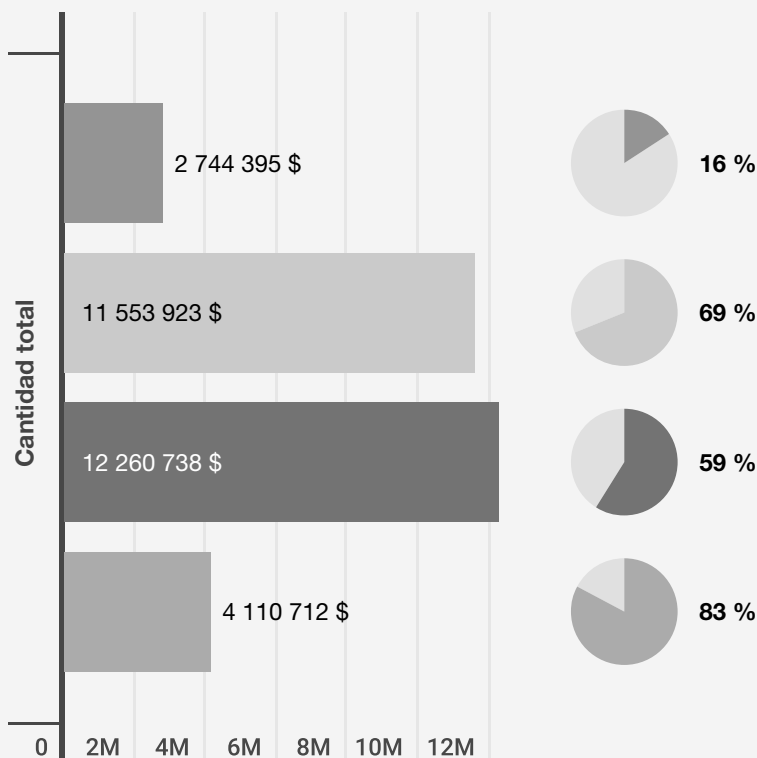
GRÁFICO 17.3: FINANCIACIÓN LGTBI PARA EL SUR Y EL ESTE GLOBALES
ORGANIZACIONES QUE CONFORMAN GPP POR ENFOQUE REGIONAL (2019–2020)



La financiación por parte de las organizaciones que conforman GPP supone más de la mitad de la financiación para comunidades LBQ, trans e intersex en el Sur y el Este globales (SEG).

La financiación de GPP centrada en hombres gays y bisexuales, hombres queer y la comunidad HSH fue relativamente menor. Esto se debe principalmente a que la gran mayoría de estos fondos está centrada en programas vinculados al VIH. Ante esto, cabe recordar que ninguna organización miembro de GPP financia proyectos centrados principalmente en VIH o sida.

GRÁFICO 17.4: FINANCIACIÓN LGTBI PARA EL SUR Y EL ESTE GLOBALES
 ORGANIZACIONES QUE CONFORMAN GPP POR ENFOQUE
 DEMOGRÁFICO (2019–2020)



- Hombres gays/bisexuales/Hombres queer/Hombres que tienen sexo con hombres (HSH)
- Mujeres lesbianas/bisexuales/Mujeres queer
- Transgénero
- Intersex

INSTITUCIONES QUE CONFORMAN GPP : American Jewish World Service, Arcus Foundation, Astraea Lesbian Foundation for Justice, The Baring Foundation, Dreilinden GmbH, Ford Foundation, Foundation for a Just Society, The Fund for Global Human Rights, Global Fund for Women, Hivos, Horizons Foundation, International Trans Fund, ISDAO, Luminare, Mama Cash, Oak Foundation, Open Society Foundations, The Other Foundation, Sigrid Rausing Trust, UHAI-The East African Sexual Health and Rights Initiative, Urgent Action Fund for Women’s Human Rights, et Wellspring Philanthropic Fund.

PANORÁMICA

Financiación para proyectos LGBTI en Asia y el Pacífico

NUMERO DE SUBVENCIONES

911

PROMEDIO DE LAS SUBVENCIONES

31 576 \$

MEDIANA DE LAS SUBVENCIONES

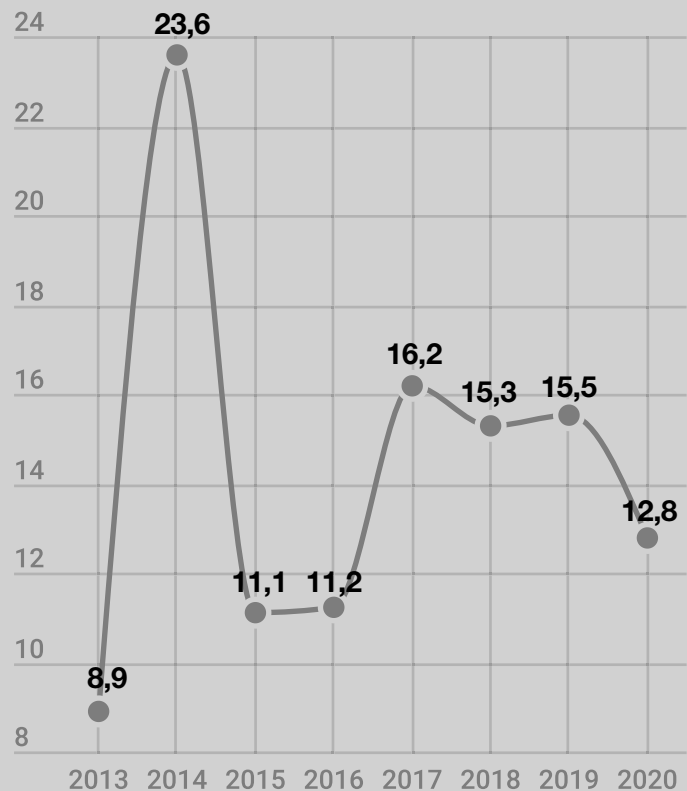
10 078 \$

FINANCIACIÓN TOTAL

28,3 M\$

Durante el bienio 2019-2020, 76 entidades otorgantes de fondos adjudicaron 30 842 301 \$ a proyectos LGBTI en Asia y el Pacífico. La región experimentó un descenso en el volumen total de subvenciones y la cantidad de entidades financiadoras, pero hubo un aumento del 41 % en el número de subvenciones en comparación con el último periodo examinado.

GRÁFICO 18.1: FINANCIACIÓN LGBTI EN ASIA Y EL PACÍFICO (2013-2020)



● CANTIDAD EN M\$

Financiación para proyectos LGBTI en Asia y el Pacífico, por subregiones

Cuando la financiación se concentró en una subregión en concreto, el mayor volumen de financiación se destinó al Sudeste asiático: en torno a 8,2 millones de dólares, o un 29 % de los fondos que recibió la región. Asia meridional fue la siguiente subregión en cuanto a financiación recibida: 7,8 millones de dólares, o un 29 % de los fondos.

Principales entidades financiadoras de proyectos LGBTI en Asia y el Pacífico

Si se incluyen los fondos concedidos a entidades intermediarias para su redistribución, se destinó a la región de Asia y el Pacífico un total de más de 34,8 millones de dólares por medio de subvenciones. Las principales entidades financiadoras de la región adjudicaron más de 20,6 millones de dólares, es decir, el 59 % del total de la financiación para proyectos LGBTI en la región.

NOTA: Las donaciones anónimas ascendieron a 500 000 \$ en esta región en el bienio 2019-2020.

⁴⁶ Además de los fondos destinados a la región en su conjunto, esta fila incluye una pequeña cantidad de financiación sin región especificada por la entidad donante.

⁴⁷ A diferencia de la mayoría de los cálculos en este informe, todas las listas que muestran la financiación para proyectos LGBTI por tipo de entidad financiadora incluyen aquellos fondos destinados a su redistribución, a fin de documentar la cantidad total de financiación que fluye desde (o a través) de cada tipo de entidad. La financiación total de la región de Asia y el Pacífico en el bienio 2019-2020, incluyendo los fondos de redistribución, ascendió a 34 751 069 \$.

GRÁFICO 18.2: FINANCIACIÓN LGBTI EN ASIA Y EL PACÍFICO | POR SUBREGIONES (2013-2020)

R -

Sous-région	2013-2014	2015-2016	2017-2018	2019-2020
ASIA ORIENTAL	5 264 587 \$	3 556 156 \$	5 225 546 \$	3 607 373 \$
OCEANÍA	92 998 \$	659 541 \$	2 655 727 \$	2 982 340 \$
ASIA MERIDIONAL	4 030 089 \$	5 532 461 \$	7 994 316 \$	7 827 781 \$
SUDESTE ASIÁTICO	17 067 792 \$	7 199 788 \$	11 714 661 \$	8 213 823 \$
ENFOQUE REGIÓN AL COMPLETO ⁴⁶	6 027 742 \$	5 319 489 \$	3 898 458 \$	5 629 446 \$
TOTAL	32 483 208 \$	22 267 435 \$	31 488 708 \$	28 260 763 \$


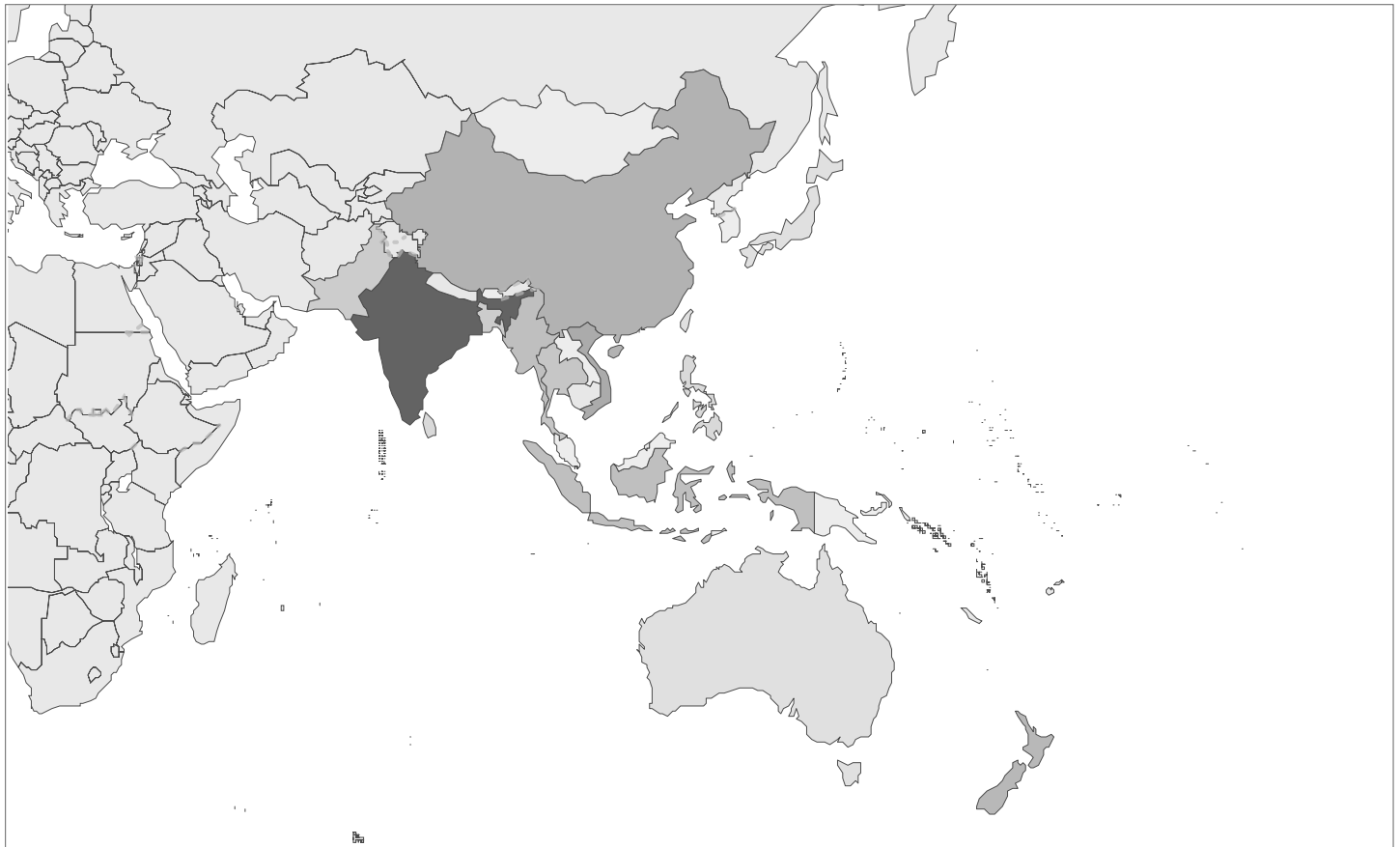
GRAPHIQUE 18.3 : FINANCEMENTS LGBTI DESTINÉS À L'ASIE ET AU PACIFIQUE 10 PRINCIPAUX ORGANISMES DE FINANCEMENT (2019-2020)⁴⁷

R +

NOM DES ORGANISMES DE FINANCEMENT	MONTANT TOTAL ALLOUÉ À LA RÉGION
1 Gobierno de Noruega	5 032 518 \$
2 Open Society Foundations	2 400 507 \$
3 Gobierno de Suecia	2 111 482 \$
4 COC Netherlands	2 083 389 \$
5 FRI –Asociación por la diversidad sexual y de género	1 854 691 \$
6 Astraea Lesbian Foundation for Justice	1 746 170 \$
7 Gobierno de los Países Bajos	1 736 810 \$
8 AmplifyChange	1 261 460 \$
9 Oak Foundation	1 200 000 \$
10 Gilead Sciences	1 191 775 \$

GRÁFICO 18.4: FINANCIACIÓN LGBTI EN ASIA Y EL PACÍFICO

POR PAÍS DE DESTINO (2019-2020)



PAÍS	FINANCIACIÓN TOTAL RECIBIDA
India	4 417 304 \$
Vietnam	2 044 981 \$
China	1 917 273 \$
Nueva Zelanda	1 624 263 \$
Myanmar	1 481 647 \$
Indonesia	1 439 629 \$
Tailandia	1 363 931 \$
Bangladés	1 131 560 \$
Pakistán	1 008 706 \$
Filipinas	710 554 \$

Sri Lanka	657 171 \$
Australia	556 722 \$
Taiwán	498 800 \$
Japón	459 615 \$
Fidji	375 338 \$
Nepal	374 635 \$
Camboya	211 081 \$
Malasia	191 045 \$
Singapour	179 529 \$
Corea del Sur	128 154 \$

Mongolia	109 500 \$
Laos	77 573 \$
Tonga	66 118 \$
Bután	57 866 \$
Timor Oriental	43 403 \$
Kiribati	43 209 \$
Vanuatu	31 813 \$
Papúa Nueva Guinea	12 750 \$
Varios países	6 236 395 \$
No especificado	830 696 \$

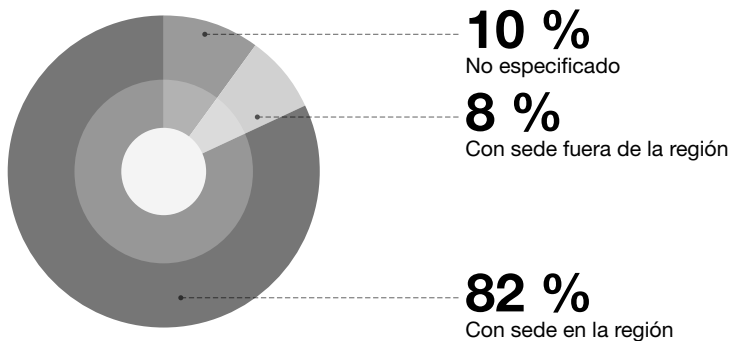
**Financiación para proyectos LGBTI
en Asia y el Pacífico, por
ubicación de las organizaciones
beneficiarias**

La mayoría de los fondos para proyectos LGBTI en Asia y el Pacífico se otorgaron a organizaciones beneficiarias en la propia región, si bien un 8 % se concedió a organizaciones con sede en Dinamarca, Finlandia, Alemania, Noruega, Suiza, Reino Unido y Estados Unidos. Un 10 % de la financiación de esta región no especifica ningún país beneficiario en concreto.

**Temática de los proyectos LGBTI
que reciben financiación**

GRÁFICO 18.5: UBICACIÓN DE LAS ENTIDADES

**BENEFICIARIAS DE FINANCIACIÓN | PARA PROYECTOS LGBTI
EN ASIA Y EL PACÍFICO (2019-2020)**



- Los aumentos en la financiación destinada a la temática de Respuesta humanitaria (que aparece por primera vez en el presente informe) y las subtemáticas de Salud mental, adicciones y prevención del suicidio y Fortalecimiento de las comunidades siguen una tendencia general y se deben en parte a una mayor necesidad y respuesta en el ámbito humanitario en el ámbito de las organizaciones filantrópicas LGBTI.
- Los ligeros incrementos en la proporción de financiación centrada en los Derechos relativos a la identidad de género y Derechos de personas intersex también responden a tendencias generales.
- De forma inusual, la financiación para la temática general de Derechos humanos experimentó un ligero descenso. Esto se debe en parte a que una cantidad significativa de financiación se destinó a matrimonios o uniones civiles en el bienio 2017-2018. La pérdida de financiación centrada en los matrimonios igualitarios y en el VIH/sida son algunos de los motivos principales que explican el descenso de la financiación en esta región en términos generales.
- Las pérdidas de financiación en Otras Cuestiones se deben en buena parte a mejoras en la metodología. No obstante, la financiación para la subtemática de Derechos sexuales y reproductivos creció levemente en esta región, aunque decreciera a una escala geográfica más amplia.

GRÁFICO 18.6: FINANCIACIÓN LGBTI EN ASIA Y EL PACÍFICO | POR TEMÁTICA (2017-2020)



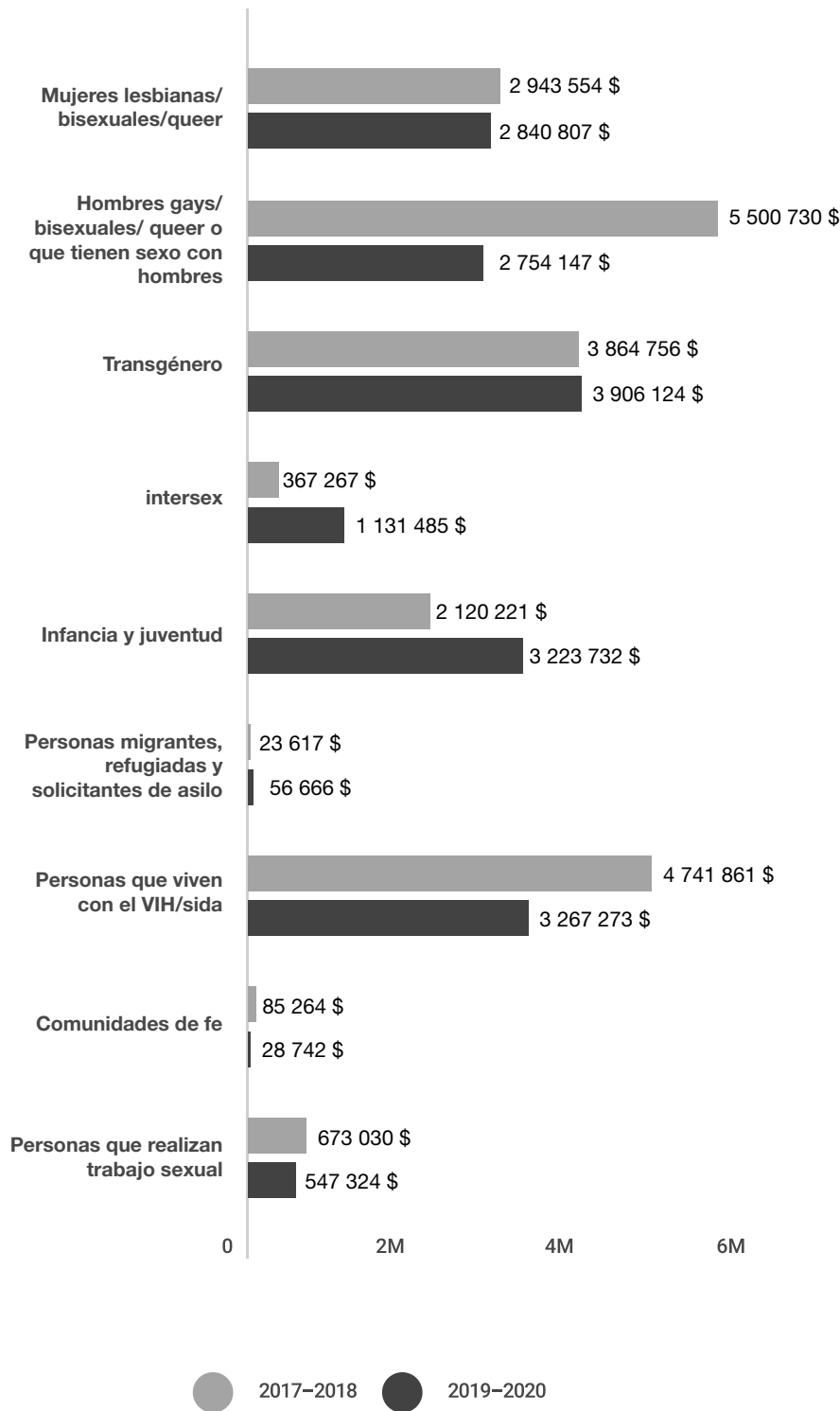
Enjeux principaux et secondaires	2017-2018		2019-2020		
Lucha contra la violencia y la discriminación	-	2 071 428 \$	7 %	2 280 529 \$	8 %
Acciones contra la violencia		1 783 236 \$	6 %	381 720 \$	1 %
Lucha contra la homofobia, la bifobia, la transfobia y la interfobia		288 193 \$	1 %	1 898 809 \$	7 %
Cuestiones económicas		25 746 \$	<1 %	467 536 \$	2 %
Vivienda y personas sin hogar		1 353 \$	<1 %	93 580 \$	<1 %
Trabajo y empleo		24 393 \$	<1 %	373 956 \$	1 %
Educación y escuelas seguras		646 196 \$	2 %	425 049 \$	2 %
Educación		161 191 \$	1 %		<1 %
Escuelas seguras		485 005 \$	2 %	425 049 \$	2 %
Salud y bienestar		6 518 008 \$	21 %	4 200 292 \$	15 %
Atención sanitaria general y promoción de la salud		694 934 \$	2 %	154 860 \$	1 %
VIH/sida		5 798 074 \$	18 %	3 330 708 \$	12 %
Salud mental, adicciones y prevención del suicidio		-	-	701 836 \$	2 %
Atención primaria		-	-	12 888 \$	<1 %
Competencia cultural y recopilación de datos		25 000 \$	<1 %	-	-
Derechos humanos		17 569 812 \$	56 %	16 032 670 \$	57 %
Derechos humanos (general/otro)		13 020 052 \$	41 %	11 287 896 \$	40 %
Lucha contra leyes discriminatorias o anti-LGTBQI		208 749 \$	1 %	-	-
Despenalización y reformas judiciales		69 810 \$	<1 %	321 609 \$	<1 %
Derechos relativos a la identidad de género		1 284 818 \$	4 %	1 757 482 \$	6 %
Cuestiones relativas a la migración y el asilo		-	-	28 939 \$	<1 %
Derechos de las personas intersex		297 958 \$	1 %	818 116 \$	3 %
Matrimonio/unión civil		2 024 810 \$	6 %	797 882 \$	3 %
Protección contra la discriminación		353 220 \$	1 %	114 358 \$	<1 %
Respuesta frente a la ideología antigénero		-	-	4 000 \$	<1 %
Derechos y salud sexual y reproductiva		158 633 \$	<1 %	832 995 \$	3 %
Derechos de los trabajadores sexuales		151 762 \$	<1 %	69 393 \$	<1 %
Respuesta humanitaria		-	-	654 568 \$	2 %
Respuesta humanitaria		-	-	654 568 \$	2 %
Otras cuestiones		3 171 333 \$	10 %	12 760 \$	<1 %
Cuestiones diversas		3 149 730 \$	10 %	-	-
Filantropía		21 603 \$	<1 %	12 760 \$	<1 %
Fortalecimiento de las comunidades, familias y visibilidad		1 486 184 \$	5 %	4 187 359 \$	15 %
Desarrollo y empoderamiento de las comunidades		1 153 158 \$	4 %	3 652 470 \$	13 %
Religión		73 764 \$	<1 %	71 361 \$	<1 %
Deportes		19 244 \$	<1 %	19 570 \$	<1 %
Fortalecimiento de las familias		57 060 \$	<1 %	27 448 \$	<1 %
Visibilidad		182 959 \$	1 %	416 510 \$	1 %
Total		31 488 707 \$		28 260 763 \$	

Enfoque demográfico de la financiación para proyectos LGBTI en Asia y el Pacífico

GRÁFICO 18.7: FINANCIACIÓN LGBTI EN ASIA Y EL PACÍFICO | POR GRUPOS DEMOGRÁFICOS DESTACADOS (2017-2020)



En el bienio 2019-2020, la mayor parte de la financiación de esta región mantuvo un enfoque sobre el colectivo "LGBQ en general", con un total de 17,8 millones de dólares.



PANORÁMICA

Financiación de proyectos LGTBI para Europa oriental, Asia central y Rusia

NOMBRE DE SUBVENTIONS

795

PROVEDIO DE LAS SUBVENTIONES

37 876 \$

MEDIANA DE LAS SUBVENTIONES

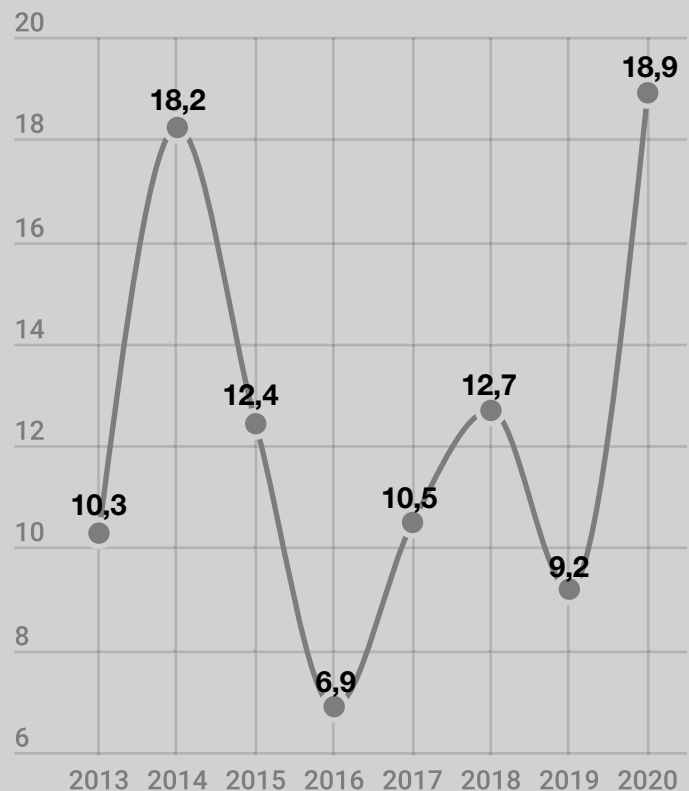
11 235 \$

FINANCIACIÓN TOTAL

28,1 M\$

Durante el bienio 2019-2020, 56 entidades concedieron subvenciones por valor de 28 141 693 \$ para proyectos LGTBI en Europa oriental, Asia central y Rusia. La región experimentó un aumento en el volumen total de subvenciones y la cantidad de organizaciones otorgantes de fondos, así como en el número de subvenciones en comparación con el último periodo examinado.

GRÁFICO 19.1: FINANCIACIÓN PARA PROYECTOS LGTBI EN EUROPA ORIENTAL, ASIA CENTRAL Y RUSIA, POR AÑO (2013-2020)



● CANTIDAD EN M\$

Financiación de proyectos LGTBI**para Europa oriental, Asia central y Rusia**

Europa oriental recibió la mayor parte de la financiación para proyectos LGTBI de manera constante, con un total del 59 % de todos los fondos destinados a la región de Europa oriental, Asia central y Rusia en el bienio 2019-2020, lo que supuso un descenso del 70 % respecto al último periodo examinado.

Asia central recibió un 14 % del total de los fondos, lo cual implica un aumento tanto porcentual como en la cantidad total percibida. La financiación destinada a Rusia permaneció estable respecto al anterior informe, situada en un 14 % de toda la financiación para proyectos LGTBI en toda la región.

Principales entidades financiadoras de proyectos**LGTBI para Europa oriental, Asia central y Rusia**

Si se incluyen los fondos concedidos a entidades intermediarias para su redistribución, se destinó un total de más de 30 millones de dólares por medio de subvenciones a la región de Europa oriental, Asia central y Rusia. Las 10 principales entidades financiadoras de esta región adjudicaron más de 22 millones de dólares, es decir, el 72 % del total de la financiación para proyectos LGBTI.

NOTA: Las donaciones anónimas superaron el millón de dólares en esta región en el bienio 2019-2020. Si aparecieran englobados como un solo donante, ocuparía el décimo puesto en la lista de las 10 principales entidades financiadoras de proyectos LGBTI en esta región.

48 Además de los fondos destinados a la región en su conjunto, esta fila incluye una pequeña cantidad de financiación sin región especificada por la entidad donante.

49 A diferencia de la mayoría de los cálculos en este informe, todas las listas que muestran la financiación LGBTI por tipo de entidad financiadora incluyen aquellos fondos destinados a su redistribución, a fin de documentar la cantidad total de financiación que fluye desde (o a través) de cada tipo de entidad. Durante el periodo de 2019-2020 el importe total de las subvenciones destinadas a la región de Europa oriental, Asia central y Rusia, incluyendo la redistribución de fondos, asciende a 30 446 360 \$.

GRÁFICO 19.2: FINANCIACIÓN PARA PROYECTOS LGTBI EN EUROPA ORIENTAL, ASIA CENTRAL Y RUSIA

POR SUBREGIONES (2013-2020)⁴⁸

Subregiones	2013-2014	2015-2016	2017-2018	2019-2020
ASIA CENTRAL	1 171 347 \$	461 747 \$	1 190 056 \$	4 021 269 \$
EUROPA ORIENTAL	16 664 511 \$	13 919 571 \$	16 211 397 \$	16 588 082 \$
RUSIA	7 870 229 \$	1 626 735 \$	3 375 358 \$	3 945 938 \$
ENFOQUE REGIÓN AL COMPLETO	2 789 151 \$	3 328 392 \$	2 445 049 \$	3 586 404 \$
TOTAL	28 495 238 \$	19 336 445 \$	23 221 860 \$	28 141 693 \$

GRÁFICO 19.3: LAS 10 PRINCIPALES ENTIDADES

FINANCIADORAS PARA PROYECTOS LGTBI | EN EUROPA ORIENTAL, ASIA CENTRAL Y RUSIA (2019-2020)⁴⁹

NOMBRE DE LA ENTIDAD DONANTE	IMPORTE TOTAL FINANCIADO EN LA REGION
1 Fundación Elton John contra el VIH/sida	6 307 668 \$
2 Subvenciones del Espacio Económico Europeo y Noruega	2 890 647 \$
3 Gobierno de Suecia	2 525 565 \$
4 Unión Europea	2 507 820 \$
5 Sigrid Rausing Trust	1 761 856 \$
6 Gobierno de los Países Bajos	1 451 004 \$
7 Open Society Foundations	1 325 300 \$
8 ILGA-Europe	1 230 427 \$
9 COC Netherlands	1 093 660 \$
10 Dreilinden	933 325 \$

GRÁFICO 19.4: FINANCIACIÓN PARA PROYECTOS LGTBI EN EUROPA ORIENTAL, ASIA CENTRAL Y RUSIA, POR PAÍS DE DESTINO (2019-2020)



0 0.2M 0.4M 0.6M 0.8M 1M 1.2M 1.4M 1.6M 1.8M 2M 2.2M 2.4M 2.6M 2.8M 3M 3.2M 3.4M 3.6M 3.8M 4M \$4.2M

PAÍS	FINANCIACIÓN TOTAL RECIBIDA
Ucrania	4 220 084 \$
Rusia	3 945 938 \$
Kazajistán	3 058 027 \$
Rumanía	2 511 648 \$
Polonia	1 450 977 \$
Bosnia y Herzegovina	840 280 \$
Serbia	790 520 \$
Bulgaria	778 297 \$
Georgia	602 813 \$
Albania	587 284 \$
Kirguistán	585 480 \$

Croacia	498 879 \$
Armenia	472 255 \$
Lituania	471 936 \$
República Checa	430 113 \$
Montenegro	309 886 \$
Hungría	294 822 \$
Kosovo	266 026 \$
Macedonia del Norte	198 637 \$
Eslovenia	196 768 \$
Eslovaquia	143 856 \$
Tayiquistán	127 302 \$

Bielorrusia	110 122 \$
Estonia	104 395 \$
Moldavia	102 132 \$
Azerbaiyán	97 539 \$
Uzbekistán	74 019 \$
Letonia	70 175 \$
Afganistán	5 000 \$
Varios países	3 597 593 \$
No especificado	1 198 892 \$

**Financiación de proyectos
LGTBI para Europa oriental, Asia
central y Rusia, por ubicación de
las organizaciones beneficiarias**

La mayor parte de las subvenciones concedidas en esta región se destinaron a la propia región. Sin embargo, en un 21 % de los fondos no se conoce el país beneficiario. Se otorgó un 10 % de la financiación a organizaciones beneficiarias basadas en Austria, Bélgica, Canadá, Francia, Alemania, Suecia y Reino Unido.

**Temática de los proyectos LGBTI
que reciben financiación en Europa
oriental, Asia central y Rusia**

GRÁFICO 19.5: UBICACIÓN DE LAS ENTIDADES BENEFICIARIAS DE FINANCIACIÓN | PARA PROYECTOS LGBTI EN EUROPA ORIENTAL, ASIA CENTRAL Y RUSIA (2019-2020)

R



- Los aumentos en la financiación destinada a la temática de Respuesta humanitaria (que aparece por primera vez en el presente informe) y las subtemáticas de Salud mental, adicciones y prevención del suicidio y Fortalecimiento de las comunidades siguen una tendencia general y se deben en parte a una mayor necesidad y respuesta en el ámbito humanitario en el ámbito de las organizaciones filantrópicas LGBTI.
- También se experimentó un crecimiento significativo en la financiación para las temáticas del VIH/sida y las Escuelas seguras.
- A diferencia de otras regiones, no hubo un aumento significativo real centrado en las cuestiones de Derechos relativos a la identidad de género y Derechos de las personas intersex.
- Cabe destacar asimismo que se registraron fuertes descensos en la financiación de esta región, incluyendo la cuestión de Derechos humanos (en general) y la subtemática de Protección contra la discriminación.
- Las pérdidas de financiación en Otras Cuestiones se deben en buena parte a mejoras en la metodología. No obstante, la financiación para la subtemática de Derechos sexuales y reproductivos creció levemente en esta región, aunque decreciera a una escala geográfica más amplia.

GRÁFICO 19.6: FINANCIACIÓN PARA PROYECTOS LGTBI EN EUROPA ORIENTAL, ASIA CENTRAL Y RUSIA, POR TEMÁTICA (2017-2020)



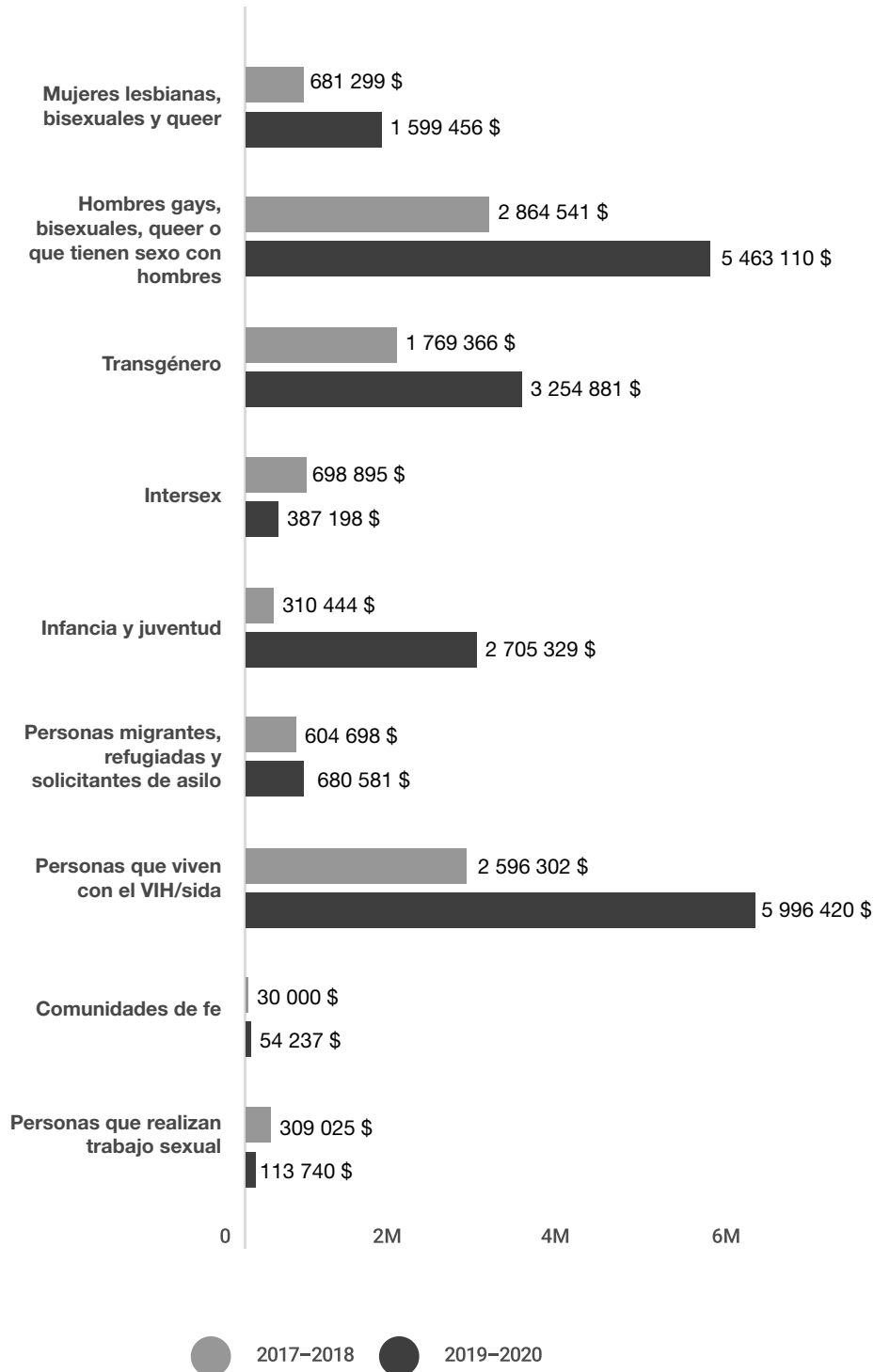
Temáticas y subtemáticas	2017–2018		2019–2020	
Lucha contra la violencia y la discriminación	1 165 863 \$	5 %	1 346 577 \$	5 %
Acciones contra la violencia	422 585 \$	2 %	582 288 \$	2 %
Lucha contra la homofobia, la bifobia, la transfobia y la interfobia	743 277 \$	3 %	764 289 \$	3 %
Cuestiones económicas	81 447 \$	<1 %	293 502 \$	1 %
Vivienda y personas sin hogar	–	–	83 061 \$	<1 %
Trabajo y empleo	81 447 \$	<1 %	210 441 \$	1 %
Educación y escuelas seguras	56 527 \$	<1 %	1 570 067 \$	6 %
Educación	–	–	18 143 \$	<1 %
Escuelas seguras	56 527 \$	<1 %	1 551 924 \$	6 %
Salud y bienestar	3 724 923 \$	16 %	7 299 328 \$	26 %
Atención sanitaria general y promoción de la salud	107 905 \$	<1 %	11 994 \$	<1 %
VIH/sida	3 480 174 \$	15 %	6 543 296 \$	23 %
Salud mental, adicciones y prevención del suicidio	136 844 \$	1 %	744 038 \$	3 %
Derechos humanos	14 435 963 \$	62 %	11 073 217 \$	39 %
Derechos humanos (general/otro)	9 746 776 \$	42 %	7 525 123 \$	27 %
Lucha contra leyes discriminatorias o anti-LGTBQI	25 000 \$	<1 %	572 967 \$	2 %
Derechos relativos a la identidad de género	1 272 035 \$	5 %	1 383 073 \$	5 %
Cuestiones relativas a la migración y el asilo	49 753 \$	<1 %	46 829 \$	<1 %
Derechos de las personas intersex	337 458 \$	1 %	287 334 \$	1 %
Matrimonio/unión civil	496 833 \$	2 %	527 451 \$	2 %
Protección contra la discriminación	2 352 480 \$	10 %	47 469 \$	<1 %
Respuesta frente a la ideología antigénero	–	–	121 852 \$	<1 %
Derechos y salud sexual y reproductiva	155 628 \$	<1 %	561 119 \$	2 %
Respuesta humanitaria			277 803 \$	1 %
Respuesta humanitaria	–	–	277 803 \$	1 %
Otras cuestiones	1 566 604 \$	7 %	1 705 \$	<1 %
Cuestiones diversas	1 566 604 \$	7 %	–	–
Filantropía	–	–	1 704 \$	<1 %
Fortalecimiento de las comunidades, familias y visibilidad	2 190 532 \$	9 %	6 279 495 \$	22 %
Desarrollo y empoderamiento de las comunidades	1 588 003 \$	7 %	5 413 878 \$	19 %
Religión	30 000 \$	<1 %	54 237 \$	<1 %
Deportes	8 353 \$	<1 %	8 639 \$	<1 %
Fortalecimiento de las familias	305 027 \$	1 %	123 706 \$	<1 %
Visibilidad	259 150 \$	1 %	679 035 \$	2 %
Total	23 221 859 \$		28 141 694 \$	

Enfoque demográfico de la financiación de proyectos LGTBI para Europa oriental, Asia central y Rusia

GRÁFICO 19.7: FINANCIACIÓN PARA PROYECTOS LGTBI EN EUROPA ORIENTAL, ASIA CENTRAL Y RUSIA, POR GRUPOS DEMOGRÁFICOS DESTACADOS (2017-2020)

R —

En el bienio 2019-2020, la mayor parte de la financiación de esta región mantuvo un enfoque sobre el colectivo "LGBQ en general", con un total de 17,9 millones de dólares.



PANORÁMICA

Financiación de proyectos LGBTI para América Latina y el Caribe

NUMERO DE SUBVENCIONES

1 226

PROMEDIO DE LAS SUBVENCIONES

35 811 \$

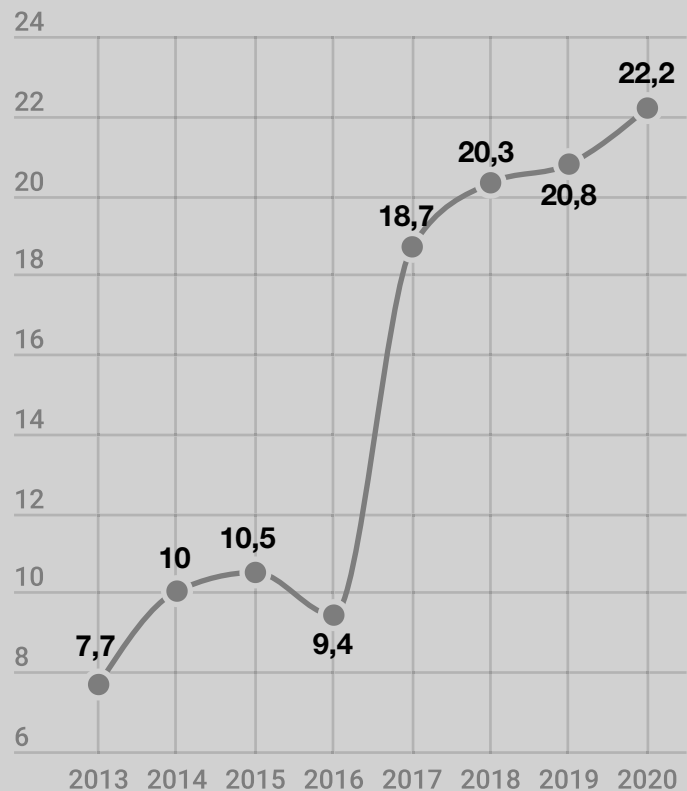
MEDIANA DE LAS SUBVENCIONES

7 450 \$

FINANCIACIÓN TOTAL

43 M\$

GRÁFICO 20.1: FINANCIACIÓN DE PROYECTOS LGBTI EN AMÉRICA LATINA Y EL CARIBE | POR AÑO (2013-2020)



● CANTIDAD EN M\$

Durante el bienio 2019-2020, 69 entidades otorgantes de fondos adjudicaron 43 045 010 \$ a proyectos LGBTI en América Latina y el Caribe. La región experimentó un aumento en el volumen total de fondos y la cantidad de organizaciones donantes, con casi el doble de subvenciones en comparación con el último periodo examinado.

Financiación de proyectos LGBTI para América Latina y el Caribe, por subregiones

En el bienio 2019-2020, la subregión de América central y México recibió un 43 % de la financiación total de la región, experimentando un incremento significativo tanto porcentual como en el número de subvenciones, en comparación con el periodo anterior. La subregión de América del Sur recibió otro 35 % del total de la financiación regional; no obstante, esto supuso menos que en el informe anterior.

Principales entidades financiadoras de proyectos LGBTI para América Latina y el Caribe

Si se incluyen los fondos concedidos a entidades intermediarias para su redistribución, se destinó a la región de América Latina y el Caribe un total de más de 46,5 millones de dólares por medio de subvenciones. Las principales entidades financiadoras de la región adjudicaron más de 27,3 millones de dólares, es decir, el 59 % del total de la financiación para proyectos LGBTI en la región.

NOTA: Las donaciones anónimas ascendieron a 6,5 millones de dólares en esta región en el bienio 2019-2020. Si aparecieran englobados como un solo donante, serían la mayor entidad financiadora de proyectos LGBTI en esta región.

⁵⁰ Además de los fondos destinados a la región en su conjunto, esta fila incluye una pequeña cantidad de financiación sin subregión especificada por la entidad donante..

⁵¹ A diferencia de la mayoría de los cálculos en este informe, todas las listas que muestran la financiación a proyectos LGBTI por tipo de entidad financiadora incluyen aquellos fondos destinados a su redistribución, a fin de documentar la cantidad total de financiación que fluye desde (o a través) de cada tipo de entidad. La financiación total de la región de América Latina y el Caribe en el bienio 2019-2020, incluyendo los fondos de redistribución, ascendió a 46 556 645 \$.

GRÁFICO 20.2: FINANCIACIÓN LGBTI EN AMÉRICA LATINA Y EL CARIBE | POR SUBREGION (2013-2020)



Subregiones	2013-2014	2015-2016	2017-2018	2019-2020
EL CARIBE	2 694 114 \$	6 034 750 \$	7 814 634 \$	6 379 421 \$
AMÉRICA CENTRAL Y MÉXICO	6 423 820 \$	3 487 164 \$	9 429 860 \$	18 431 241 \$
AMÉRICA DEL SUR	5 767 853 \$	4 803 665 \$	19 123 054 \$	15 166 810 \$
ENFOQUE REGIÓN AL COMPLETO ⁵⁰	2 797 503 \$	5 615 719 \$	2 652 125 \$	3 067 538 \$
TOTAL	17 683 290 \$	19 941 298 \$	39 019 673 \$	43 045 010 \$

GRÁFICO 20.3: LAS 10 PRINCIPALES ENTIDADES FINANCIADORAS DE PROYECTOS LGBTI EN AMÉRICA LATINA Y EL CARIBE (2019-2020)⁵¹



NOM DES ORGANISMES DE FINANCEMENT	MONTANT TOTAL ALLOUÉ À LA RÉGION
1 Unión Europea	5 003 146 \$
2 Hivos	4 401 188 \$
3 Arcus Foundation	4 388 000 \$
4 Gobierno de Suecia	3 642 041 \$
5 Gobierno de los Países Bajos	2 480 534 \$
6 Gobierno de Alemania	1 629 579 \$
7 Astraea Lesbian Foundation for Justice	1 623 278 \$
8 Open Society Foundations	1 547 316 \$
9 Gobierno de Canadá	1 383 680 \$
10 Fundación Triángulo	1 251 220 \$

GRÁFICO 20.4: FINANCIACIÓN LGBTI EN AMÉRICA LATINA Y EL CARIBE
 POR PAÍS DE DESTINO (2019-2020)



PAÍS	FINANCIACIÓN TOTAL RECIBIDA
Guatemala	4 612 064 \$
México	3 723 477 \$
Colombia	3 627 386 \$
Bolivia	2 539 668 \$
Brasil	2 125 278 \$
Nicaragua	1 689 075 \$
Jamaica	1 656 906 \$
Costa Rica	1 365 947 \$
Chile	1 006 556 \$
El Salvador	980 017 \$
Argentina	931 438 \$
Honduras	927 130 \$

Ecuador	901 263 \$
Perú	884 877 \$
Brasil	552 478 \$
Guyana	510 326 \$
Paraguay	353 886 \$
Haití	336 183 \$
República Dominicana	312 543 \$
Trinidad y Tobago	309 815 \$
Santa Lucía	263 251 \$
Panamá	257 274 \$
Venezuela	101 734 \$
Uruguay	64 210 \$

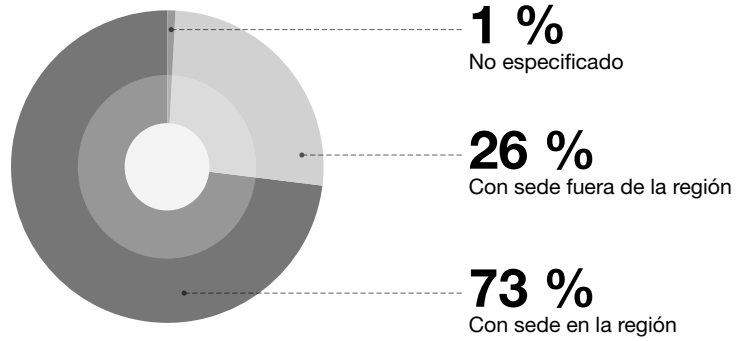
Barbados	55 367 \$
Saint Kitts y Nevis	49 542 \$
Cuba	32 823 \$
Surinam	31 774 \$
Bahamas	30 410 \$
Antigua y Barbuda	17 230 \$
Granada	13 983 \$
San Vicente y las Granadinas	13 921 \$
Varios países	12 032 032 \$
No especificado	714 649 \$

Financiación para proyectos LGBTI en América Latina y el Caribe, por ubicación de las organizaciones beneficiarias

La mayoría de los fondos para proyectos LGBTI en América Latina y el Caribe se otorgaron a organizaciones beneficiarias en la región, si bien un 26 % se concedió a organizaciones con sede en Canadá, Alemania, Italia, Países Bajos, Reino Unido y Estados Unidos. Solo se desconoce el país beneficiario de un 1 % de las subvenciones.

GRÁFICO 20.5: UBICACIÓN DE LAS ENTIDADES BENEFICIARIAS DE FINANCIACIÓN | PARA PROYECTOS LGBTI EN AMÉRICA LATINA Y EL CARIBE (2019-2020)

R —



Temática de los proyectos LGBTI que reciben financiación en América Latina y el Caribe

- Los aumentos en la financiación destinada a la temática de Respuesta humanitaria (que aparece por primera vez en el presente informe) y las subtemáticas de Salud mental, adicciones y prevención del suicidio y Fortalecimiento de las comunidades siguen una tendencia general y se deben en parte a una mayor necesidad y respuesta en el ámbito humanitario en el ámbito de las organizaciones filantrópicas LGBTI.
- El incremento en las temáticas de Derechos humanos (en general) y Derechos relativos a la identidad de género también responde a la tendencia regional.
- Las pérdidas de financiación en Otras Cuestiones y la subtemática de Derechos y salud sexual y reproductiva se deben en buena parte a mejoras en la metodología.

GRÁFICO 20.6: FINANCIACIÓN LGBTI EN AMÉRICA LATINA Y EL CARIBE
 POR TEMÁTICA (2017-2020)



Temáticas y subtemáticas	2017–2018		2019–2020	
Lucha contra la violencia y la discriminación	2 290 680 \$	6 %	2 283 083 \$	5 %
Acciones contra la violencia	1 683 709 \$	4 %	1 438 621 \$	3 %
Lucha contra la homofobia, la bifobia, la transfobia y la interfobia	606 970 \$	2 %	844 461 \$	2 %
Cuestiones económicas	184 955 \$	<1 %	569 723 \$	1 %
Seguridad alimentaria	–	–	292 939 \$	1 %
Vivienda y personas sin hogar	129 000 \$	<1 %	146 103 \$	<1 %
Trabajo y empleo	55 955 \$	<1 %	130 681 \$	<1 %
Educación y escuelas seguras	648 947 \$	2 %	245 791 \$	1 %
Educación	32 575 \$	<1 %	–	<1 %
Escuelas seguras	616 372 \$	2 %	245 791 \$	1 %
Salud y bienestar	4 198 912 \$	11 %	4 315 343 \$	10 %
Competencia cultural y recopilación de datos	50 000 \$	<1 %	7 370 \$	<1 %
Atención sanitaria general y promoción de la salud	388 447 \$	1 %	19 000 \$	<1 %
VIH/sida	3 500 465 \$	9 %	3 493 188 \$	8 %
Salud mental, adicciones y prevención del suicidio	260 000 \$	1 %	795 785 \$	2 %
Derechos humanos	27 909 924 \$	72 %	29 880 863 \$	69 %
Derechos humanos (general/otro)	20 508 923 \$	53 %	22 529 102 \$	52 %
Lucha contra leyes discriminatorias o anti-LGTBQI	93 777 \$	<1 %	25 000 \$	<1 %
Despenalización y reformas judiciales	90 000 \$	<1 %	680 332 \$	2 %
Derechos relativos a la identidad de género	1 683 199 \$	4 %	3 673 173 \$	9 %
Cuestiones relativas a la migración y el asilo	20 000 \$	<1 %	263 847 \$	1 %
Matrimonio/unión civil	93 000 \$	<1 %	608 107 \$	1 %
Protección contra la discriminación	17 717 \$	<1 %	13 816 \$	<1 %
Derechos de las personas intersex	68 000 \$	<1 %	91 338 \$	<1 %
Respuesta frente a la ideología antigénero	–	–	349 741 \$	1 %
Derechos y salud sexual y reproductiva	5 282 965 \$	14 %	781 689 \$	2 %
Derechos de los trabajadores sexuales	52 343 \$	<1 %	64 491 \$	<1 %
Respuesta humanitaria	–	–	800 227 \$	2 %
Respuesta humanitaria	–	–	800 227 \$	2 %
Otras cuestiones	1 311 688 \$	3 %	104 500 \$	<1 %
Filantropía	469 000 \$	1 %	96 000 \$	<1 %
Cuestiones diversas	842 688 \$	2 %	8 500 \$	<1 %
Fortalecimiento de las comunidades, familias y visibilidad	2 474 568 \$	6 %	5 645 707 \$	13 %
Desarrollo y empoderamiento de las comunidades	1 439 822 \$	4 %	4 721 072 \$	11 %
Visibilidad	882 845 \$	2 %	515 960 \$	1 %
Religión	25 500 \$	<1 %	210 000 \$	<1 %
Fortalecimiento de las familias	34 236 \$	<1 %	173 550 \$	<1 %
Deportes	92 165 \$	<1 %	25 125 \$	<1 %
Total	39 019 673 \$		43 045 010 \$	

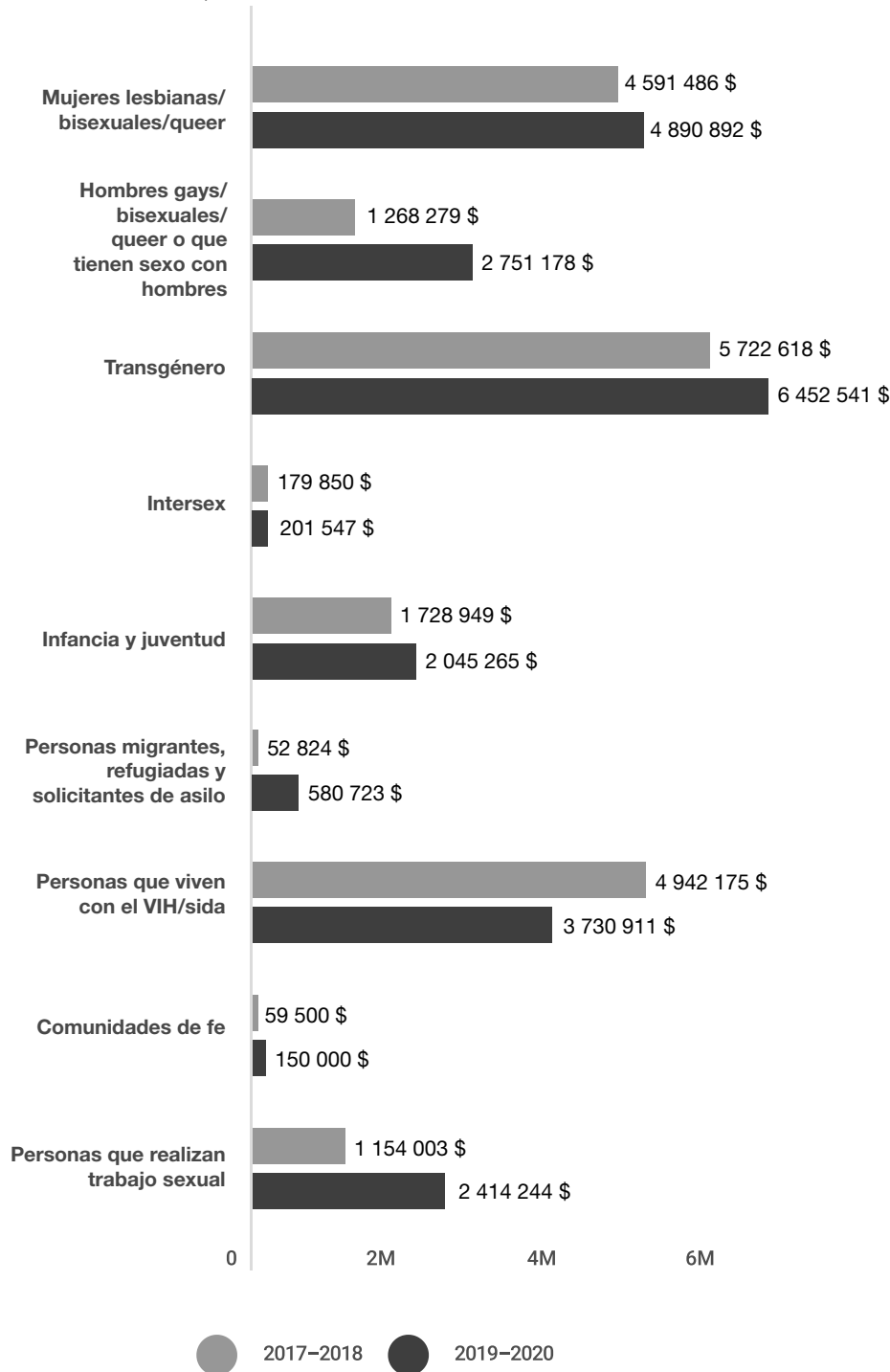
Enfoque demográfico de la financiación de proyectos LGBTI para América Latina y el Caribe

GRÁFICO 20.7: FINANCIACIÓN LGBTI EN AMÉRICA LATINA Y EL CARIBE



POR GRUPOS DEMOGRÁFICOS DESTACADOS (2017-2020)

En el bienio 2019-2020, la mayor parte de la financiación de esta región mantuvo un enfoque sobre el colectivo "LGBQ en general", con un total de 28,9 millones de dólares.



PANORÁMICA

Financiación de proyectos LGBTI para Oriente Medio y África septentrional

NÚMERO DE SUBVENCIONES

278

PROMEDIO DE LAS SUBVENCIONES

33 678 \$

MEDIANA DE LAS SUBVENCIONES

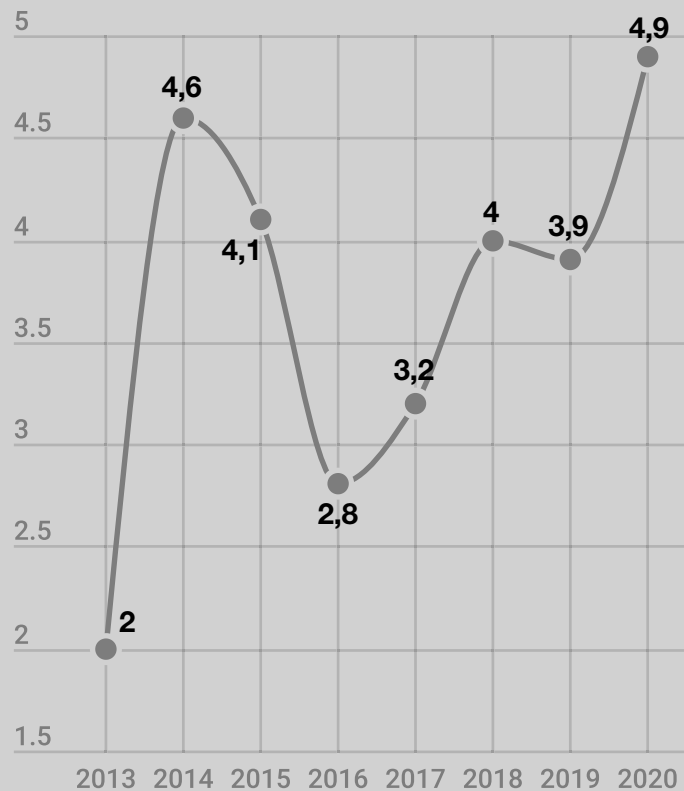
10 000 \$

FINANCIACIÓN TOTAL

8,8 M\$

Durante el bienio 2019-2020, 48 entidades otorgantes de fondos adjudicaron 8 789 905 \$ a proyectos LGBTI en Oriente Medio y África septentrional. La región experimentó un aumento en el volumen total de subvenciones y la cantidad de organizaciones otorgantes de fondos, así como en el número de subvenciones en comparación con el último periodo examinado.

GRAPHIQUE 21.1 : FINANCEMENTS LGBTI DESTINÉS AU MOYEN-ORIENT ET À L'AFRIQUE DU NORD | PAR ANNÉE DE FINANCEMENT (2013-2020)



● CANTIDAD EN M\$

**Principales entidades financiadoras
de proyectos LGBTI para Oriente
Medio y África septentrional**

Si se incluyen los fondos concedidos a entidades intermediarias para su redistribución, se destinaron a la región de Oriente Medio y África septentrional más de 9 millones de dólares por medio de subvenciones. Las 10 principales entidades financiadoras de esta región adjudicaron más de 6,4 millones de dólares, es decir, el 70 % del total de la financiación para proyectos LGBTI en la región.

GRÁFICO 21.2: LAS 10 PRINCIPALES ENTIDADES FINANCIADORAS DE PROYECTOS LGBTI | EN ORIENTE MEDIO Y ÁFRICA SEPTENTRIONAL, POR AÑO (2019-2020)⁵²



	NOMBRE DE LA ENTIDAD DONANTE	FINANCIACIÓN TOTAL
1	Gobierno de Suecia	1 651 678 \$
2	Gobierno de los Países Bajos	1 271 872 \$
3	COC Netherlands	972 233 \$
4	Tides Foundation	573 699 \$
5	ifa-Institut für Ausländerbeziehungen	447 711 \$
6	Unión Europea	362 993 \$
7	Gobierno de Dinamarca	341 146 \$
8	Sigrid Rausing Trust	266 685 \$
9	Fondo Global para las mujeres	265 715 \$
10	Mama Cash	199 922 \$

NOTA: No contamos con datos de donaciones anónimas destinadas a esta región en el bienio 2019-2020. Sin embargo, algunas entidades donantes no indicaron ninguna región a la hora de otorgar sus subvenciones; bien indicaron que se destinaron al Sur o al Este globales o bien no indicaron ningún dato geográfico en absoluto. Esta manera de indicar la ubicación de las organizaciones beneficiarias responde a una preocupación por su seguridad e integridad, así como la del personal administrativo en las oficinas regionales correspondientes, dado que se encuentran en entornos hostiles.

⁵² A diferencia de la mayoría de los cálculos en este informe, todas las listas que muestran la financiación LGBTI por tipo de entidad financiadora incluyen aquellos fondos destinados a su redistribución, a fin de documentar la cantidad total de financiación que fluye desde (o a través) de cada tipo de entidad. La financiación total de la región de Oriente Medio y África septentrional en el bienio 2019-2020, incluyendo los fondos de redistribución, ascendió a 9 055 052 \$

GRÁFICO 21.3: FINANCIACIÓN LGBTI EN ORIENTE MEDIO Y ÁFRICA SEPTENTRIONAL, POR PAÍS DE DESTINO (2019-2020)



PAÍS	FINANCIACIÓN TOTAL RECIBIDA
Turquía	2 485 182 \$
Libano	1 673 082 \$
Túnez	1 051 611 \$
Egipto	1 015 042 \$
Marruecos	475 583 \$
Irak	331 442 \$
Israel	277 860 \$
Territorios palestinos	225 000 \$
Argelia	107 165 \$

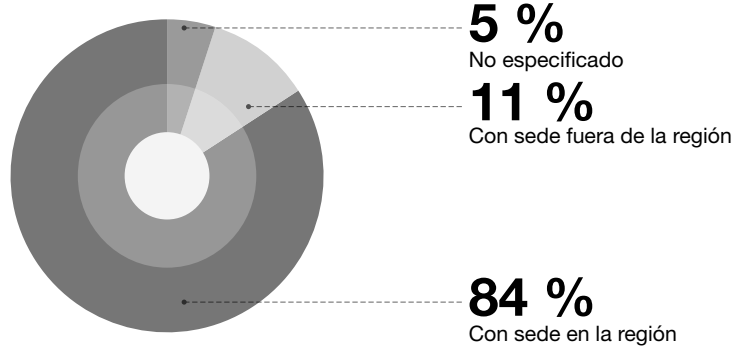
Jordania	31 031 \$
Siria	11 235 \$
Yemen	10 700 \$
Baréin	9 000 \$
Arabia Saudí	8 000 \$
Irán	7 810 \$
Varios países	537 694 \$
No especificado	532 468 \$

Financiación para proyectos LGBTI en Oriente Medio y África septentrional, por ubicación de las organizaciones beneficiarias

La mayoría de los fondos para proyectos LGBTI en Oriente Medio y África septentrional se otorgaron a organizaciones beneficiarias en esta misma región, si bien un 11 % se concedió a organizaciones con sede en Dinamarca, Francia, Alemania, Países Bajos, Suecia, Reino Unido y Estados Unidos. Un 5 % de la financiación de esta región no especifica ningún país beneficiario en concreto.

GRÁFICO 21.4: UBICACIÓN DE LAS ENTIDADES BENEFICIARIAS DE FINANCIACIÓN PARA PROYECTOS LGBTI | EN ORIENTE MEDIO Y ÁFRICA SEPTENTRIONAL (2019-2020)

R



Temática de los proyectos LGBTI que reciben financiación en Oriente Medio y África septentrional

- La financiación dedicada a cada una de las temáticas permaneció relativamente estable en la región de Oriente Medio y África septentrional.
- Los aumentos en la financiación destinada a la temática de Respuesta humanitaria (que aparece por primera vez en el presente informe) y las subtemáticas de Salud mental, adicciones y prevención del suicidio y Fortalecimiento de las comunidades son reflejo de una tendencia que se da en otras partes del mundo.
- No figura ningún importe en la financiación de Otras cuestiones, lo cual se debe en gran parte a la mejora en la metodología de la presente edición del informe.

GRÁFICO 21.5: FINANCIACIÓN LGBTI EN ORIENTE MEDIO Y ÁFRICA SEPTENTRIONAL
 POR TEMÁTICA (2017-2020)



Temáticas y subtemáticas	2017-2018		2019-2020	
Lucha contra la violencia y la discriminación	288 280 \$	4 %	387 397 \$	4 %
Acciones contra la violencia	286 460 \$	4 %	267 355 \$	3 %
Lucha contra la homofobia, la bifobia, la transfobia y la interfobia	1 820 \$	<1 %	111 542 \$	1 %
Cuestiones económicas	35 600 \$	<1 %	-	-
Vivienda y personas sin hogar	35 600 \$	<1 %	-	-
Educación y escuelas seguras	30 822 \$	<1 %	-	-
Educación	30 822 \$	<1 %	-	-
Salud y bienestar	544 433 \$	8 %	658 914 \$	7 %
VIH/sida	544 433 \$	8 %	202 839 \$	2 %
Salud mental, adicciones y prevención del suicidio	-	-	153 706 \$	2 %
Derechos humanos	4 753 403 \$	66 %	6 994 992 \$	80 %
Derechos humanos (general/otro)	4 031 236 \$	56 %	5 904 341 \$	67 %
Lucha contra leyes discriminatorias o anti-LGTBQI	141 185 \$	2 %	7 920 \$	<1 %
Despenalización y reformas judiciales	-	-	15 000 \$	<1 %
Cuestiones relativas a la migración y el asilo	78 000 \$	1 %	119 932 \$	1 %
Derechos relativos a la identidad de género	380 368 \$	5 %	387 377 \$	4 %
Derechos de las personas intersex	10 749 \$	<1 %	4 000 \$	<1 %
Derechos y salud sexual y reproductiva	111 865 \$	2 %	616 498 \$	7 %
Respuesta humanitaria	-	-	265 831 \$	3 %
Respuesta humanitaria	-	-	265 831 \$	3 %
Otras cuestiones	1 110 455 \$	15 %	-	-
Cuestiones diversas	1 050 455 \$	14 %	-	-
Filantropía	60 000 \$	1 %	-	-
Fortalecimiento de las comunidades, familias y visibilidad	481 561 \$	7 %	733 564 \$	8 %
Desarrollo y empoderamiento de las comunidades	366 762 \$	5 %	419 599 \$	5 %
Deportes	10 000 \$	<1 %	20 000 \$	<1 %
Visibilidad	104 799 \$	1 %	293 965 \$	3 %
Total	7 244 554 \$		8 789 905 \$	

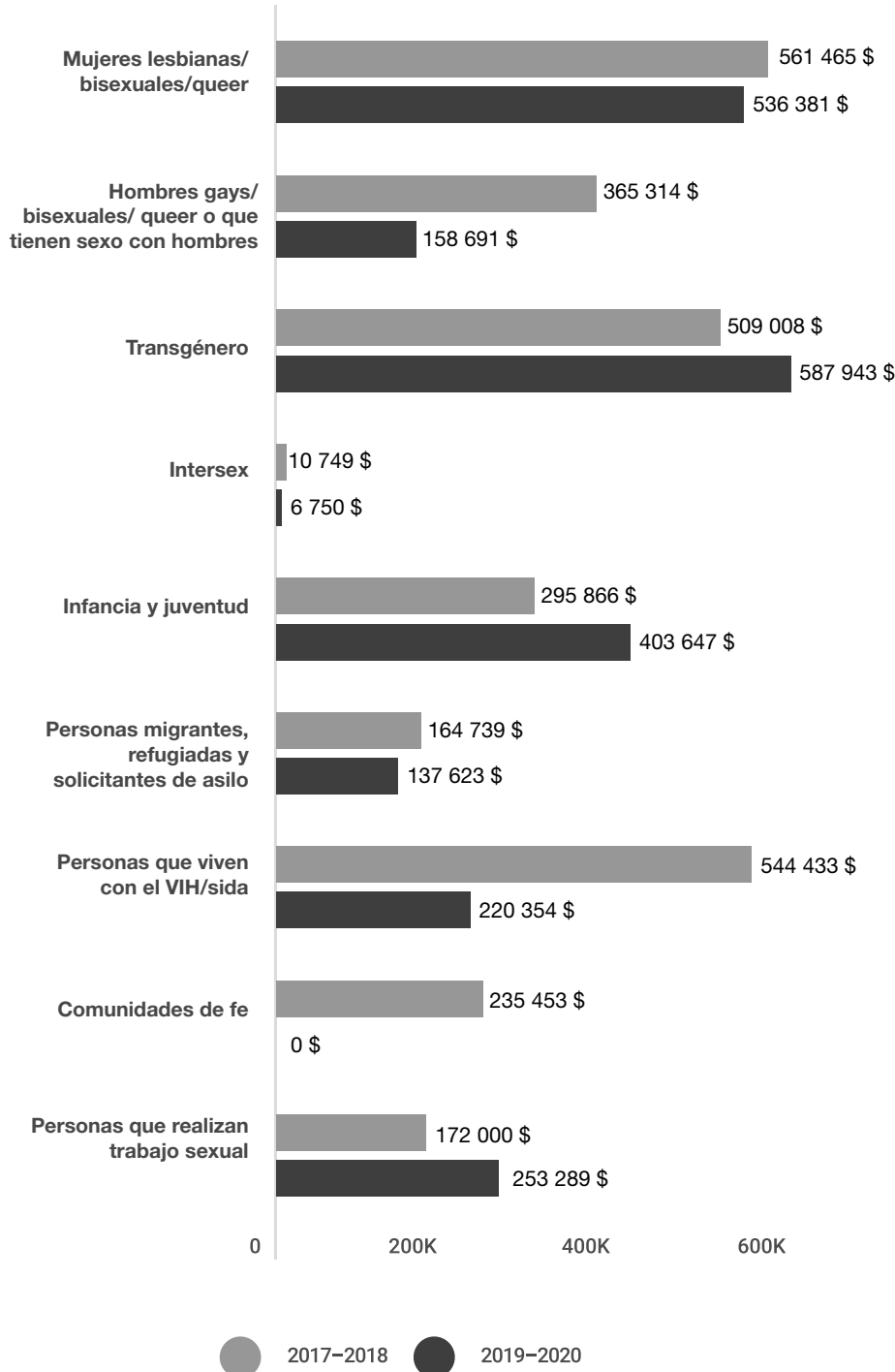
Enfoque demográfico de la financiación de proyectos LGBTI en Oriente Medio y África septentrional

La financiación centrada en subgrupos específicos de la población recibió unos recursos limitados en la región de Oriente Medio y África septentrional.

GRÁFICO 21.6: FINANCIACIÓN LGBTI EN ORIENTE MEDIO Y ÁFRICA SEPTENTRIONAL

POR GRUPOS DEMOGRÁFICOS DESTACADOS (2017-2020)

En el bienio 2019-2020, la mayor parte de la financiación de esta región estuvo enfocada al colectivo "LGBQ en general", con un total de 7,5 millones de dólares.



PANORÁMICA

Financiación de proyectos LGBTI en África subsahariana

NÚMERO DE SUBVENCIONES

1 283

PROMEDIO DE LAS SUBVENCIONES

40 740 \$

MEDIANA DE LAS SUBVENCIONES

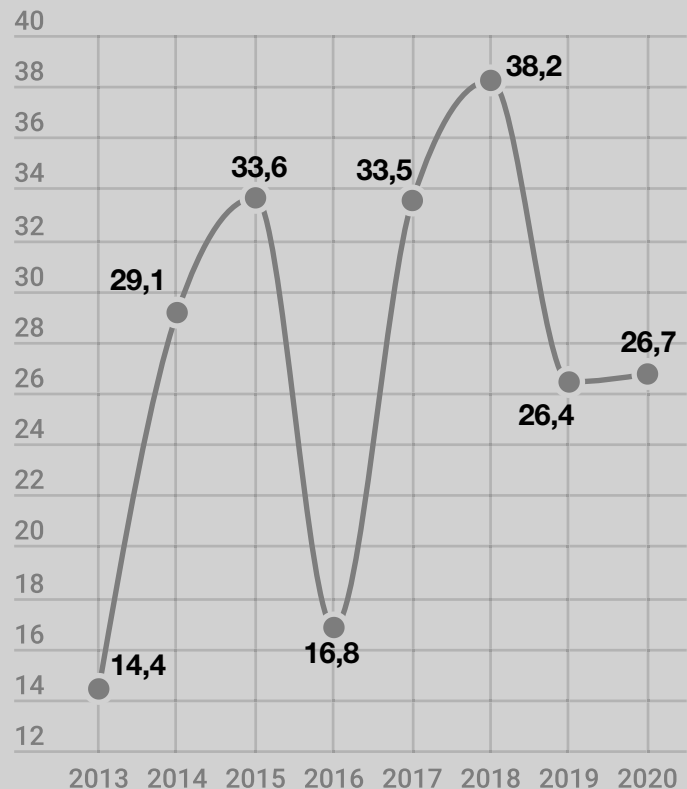
14 197 \$

FINANCIACIÓN TOTAL

53,1 M\$

Durante el bienio 2019-2020, 78 entidades otorgantes de fondos adjudicaron 53 125 539 \$ a proyectos LGBTI en África subsahariana. La región experimentó una reducción en el volumen total de subvenciones; sin embargo, aumentó la cantidad de organizaciones otorgantes de fondos, así como el número de subvenciones en comparación con el último periodo examinado.

GRÁFICO 22.1: FINANCIACIÓN LGBTI EN ÁFRICA SUBSAHARIANA | POR AÑO (2013-2020)



● CANTIDAD EN M\$

Financiación de proyectos LGBTI en**África subsahariana, por subregiones**

En el bienio 2019-2020, la subregión de África oriental recibió un 38 % de la financiación total de la región, lo cual supone un descenso en el volumen total, y sin embargo un aumento porcentual respecto al total de los fondos, en comparación con el anterior periodo examinado. La región de África meridional obtuvo un 29 % de los fondos totales de la región, mientras que África Occidental recibió un 20 %.

En este periodo se adjudicó una cantidad significativamente menor de fondos en clave regional a África subsahariana, a diferencia de otras regiones del Sur y Este globales, donde sí aumentó el volumen total de financiación a regiones enteras. Este cambio se debe en gran parte a que existieron varias subvenciones plurianuales concedidas en toda esta zona durante el bienio 2017-2018.

Financiación de proyectos LGBTI en**África subsahariana**

Si se incluyen los fondos concedidos a entidades intermediarias para su redistribución, se destinó a la región de África subsahariana un total de más de 71,6 millones de dólares por medio de subvenciones. Las 10 principales entidades financiadoras de la región adjudicaron 40,5 millones de dólares, es decir, el 57 % del total de la financiación para proyectos LGBTI en la región.

NOTA: Las donaciones anónimas ascendieron a 7 millones de dólares en esta región en el bienio 2019-2020. Si aparecieran englobados como un solo donante, serían la segunda mayor entidad financiadora de proyectos LGBTI en esta región.

53 Además de los fondos destinados a la región en su conjunto, esta fila incluye una pequeña cantidad de financiación sin región especificada por la entidad donante.

54 A diferencia de la mayoría de los cálculos en este informe, todas las listas de principales entidades financiadoras de proyectos LGBTI incluyen aquellos fondos destinados a su redistribución, a fin de documentar la cantidad total de financiación que fluye desde (o a través) de cada tipo de entidad. La financiación total destinada a la región de África subsahariana en el bienio 2019-2020, incluyendo los fondos de redistribución, asciende a 71 614 475 \$.

GRÁFICO 22.2: FINANCIACIÓN LGBTI EN ÁFRICA SUBSAHARIANA | POR SUBREGIONES (2013-2020)



Subregión	2013-2014	2015-2016	2017-2018	2019-2020
ÁFRICA CENTRAL	125 297 \$	96 315 \$	421 531 \$	369 481 \$
ÁFRICA ORIENTAL	11 597 747 \$	13 672 992 \$	21 572 877 \$	19 976 440 \$
ÁFRICA MERIDIONAL	15 410 338 \$	13 116 845 \$	16 090 425 \$	15 282 335 \$
ÁFRICA OCCIDENTAL	2 640 856 \$	6 387 090 \$	8 041 292 \$	10 489 490 \$
ENFOQUE REGIÓN AL COMPLETO ⁵³	13 748 884 \$	17 108 952 \$	25 580 282 \$	7 007 793 \$
TOTAL	43 523 122 \$	50 382 194 \$	71 706 407 \$	53 125 539 \$

GRÁFICO 22.3: LAS 10 PRINCIPALES ENTIDADES FINANCIADORAS DE PROYECTOS LGBTI | EN ÁFRICA SUBSAHARIANA (2019-2020)⁵⁴



	NOMBRE DE LA ENTIDAD DONANTE	MPORTE TOTAL FINANCIADO EN LA REGIÓN
1	Gobierno de Suecia	13 329 061 \$
2	Open Society Foundations	4 737 480 \$
3	AmplifyChange	4 391 170 \$
4	Arcus Foundation	4 163 750 \$
5	Unión Europea	3 075 161 \$
6	COC Netherlands	2 869 876 \$
7	The Baring Foundation	2 397 690 \$
8	Gobierno de Dinamarca	2 187 663 \$
9	American Jewish World Service	2 005 866 \$
10	Dreilinden	1 378 421 \$

GRÁFICO 22.4: FINANCIACIÓN LGBTI EN ÁFRICA SUBSAHARIANA | POR PAÍS DE DESTINO (2019-2020)



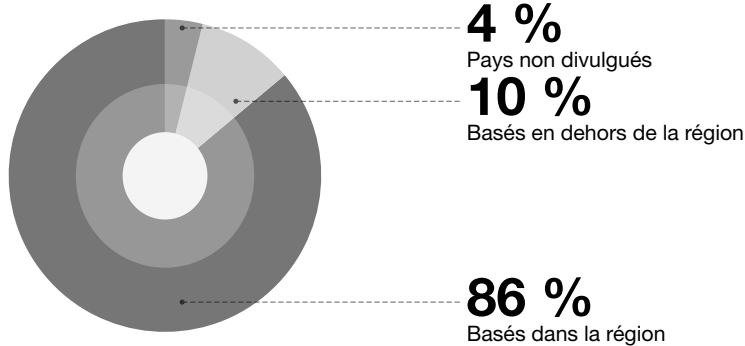
PAÍS	FINANCIACIÓN TOTAL RECIBIDA
Kenia	8 859 990 \$
Uganda	6 228 217 \$
Sudáfrica	4 808 346 \$
Nigeria	3 240 831 \$
Camerún	1 838 755 \$
Tanzania	1 293 402 \$
Botsuana	1 041 056 \$
Malawi	948 796 \$
Togo	847 816 \$
Zimbabue	750 793 \$
Burkina Faso	727 079 \$
Zambia	718 383 \$
Liberia	533 077 \$
Ruanda	492 609 \$
Namibia	456 714 \$
Benín	455 158 \$
Ghana	438 401 \$
Mauricio	385 304 \$
Burundi	303 409 \$
Senegal	246 819 \$
Esuatini	221 086 \$
Mozambique	197 478 \$
República Democrática del Congo	164 687 \$
Costa de Marfil	163 327 \$
Sudán	162 472 \$
Lesoto	154 250 \$
Angola	61 140 \$
Etiopía	29 869 \$
Mali	29 248 \$
Sierra Leona	28 798 \$
Madagascar	24 545 \$
Mauritania	16 716 \$
Sudán del Sur	15 000 \$
Congo	14 822 \$
Guinea Ecuatorial	12 500 \$
Gambia	5 430 \$
Varios países	16 925 337 \$
No especificado	283 880 \$

Financements LGBTI destinés à l'Afrique subsaharienne, par emplacement des bénéficiaires de subventions

La majorité des financements LGBTI destinés à cette région a été allouée à des bénéficiaires basés dans la région. Cependant, 10 % des financements ont été attribués à des bénéficiaires en Allemagne, en Belgique, au Canada, au Danemark, aux États-Unis, en Finlande, au Royaume-Uni et en Suède. Quatre pour cent des financements destinés à la région n'ont pas divulgué le nom du pays des bénéficiaires.

GRAPHIQUE 22.5 : FINANCEMENTS LGBTI DESTINÉS À L'AFRIQUE SUBSAHARIENNE | PAR EMLACEMENT DES BÉNÉFICIAIRES (2019-2020)

R



Enjeux concernés par des subventions LGBTI en Afrique subsaharienne

- L'augmentation des financements destinés à répondre à l'enjeu « Réponse humanitaire » (une nouvelle catégorie dans ce rapport) et aux enjeux secondaires « Santé mentale, consommation de substances psychoactives et prévention du suicide » et « Développement et autonomisation communautaires » suit une tendance plus large et est liée en partie à l'augmentation des besoins humanitaires et de la réponse des organismes philanthropiques dédiés aux enjeux LGBTI.
- De plus, l'enjeu secondaire « Lutte contre l'homophobie, la biphobie, la transphobie et l'interphobie » a aussi enregistré des financements accrus dans la région.
- On constate aussi plusieurs baisses, notamment dans les financements accordés aux enjeux suivants : Droits humains généraux, Lutte contre les lois anti-LGBTQI, Travail/emploi, Sécurité dans les écoles, et VIH/sida.
- Les baisses enregistrées dans la catégorie « Autres enjeux » et dans l'enjeu secondaire « Droits et santé en matière de sexualité et de procréation » sont en grande partie liées à des améliorations méthodologiques.

GRÁFICO 22.6: FINANCIACIÓN DE PROYECTOS LGBTI EN ÁFRICA SUBSAHARIANA | POR TEMÁTICAS (2017-2020)



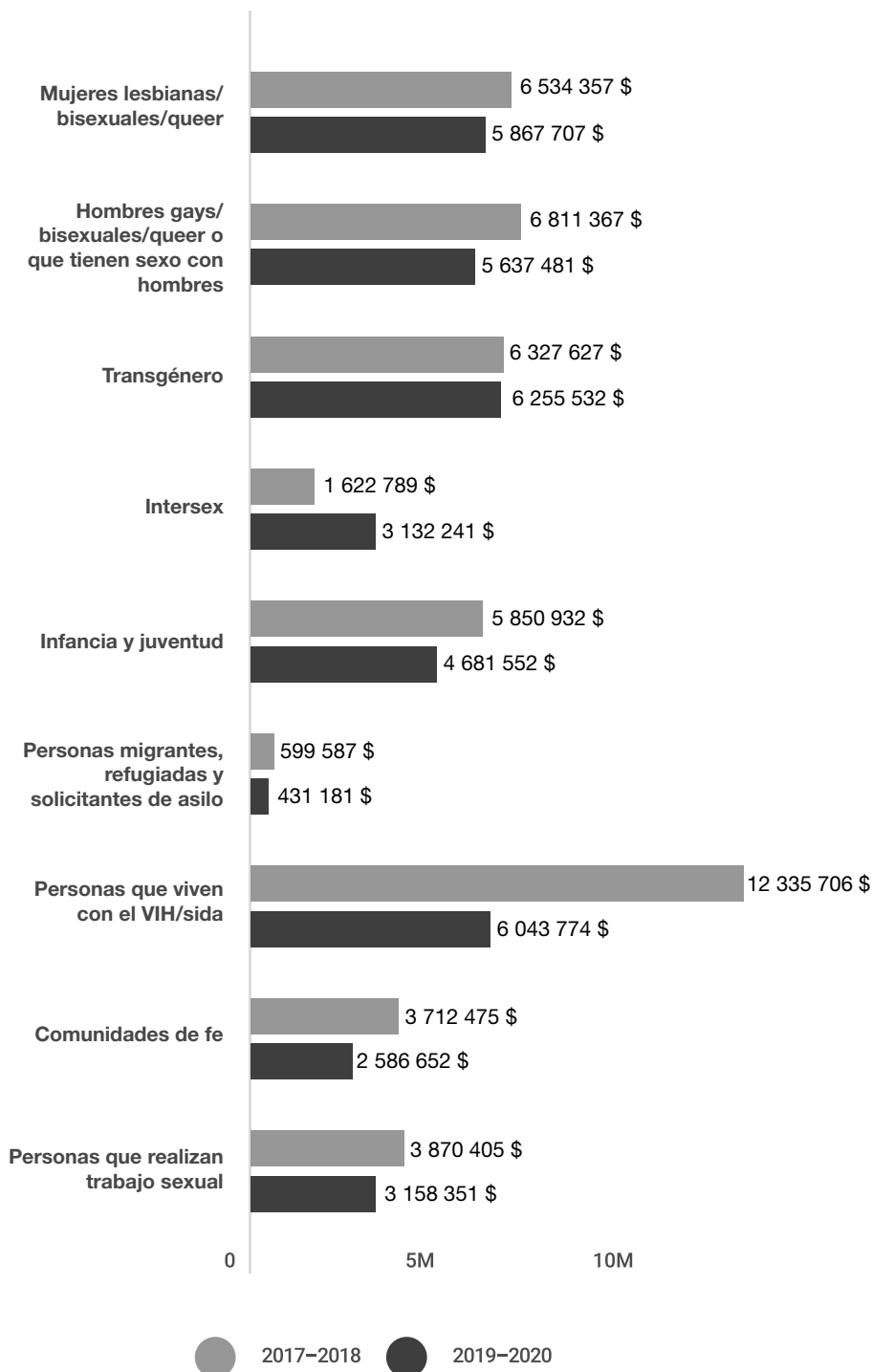
Temáticas y subtemáticas	2017-2018		2019-2020	
Lucha contra la violencia y la discriminación	2 241 693 \$	3 %	3 534 862 \$	7 %
Acciones contra la violencia	2 044 821 \$	3 %	1 731 386 \$	3 %
Lucha contra la homofobia, la bifobia, la transfobia y la interfobia	196 872 \$	<1 %	1 803 476 \$	3 %
Cuestiones económicas	2 258 213 \$	3 %	565 949 \$	1 %
Vivienda y personas sin hogar	32 384 \$	<1 %	120 435 \$	<1 %
Trabajo y empleo	2 225 829 \$	3 %	445 514 \$	1 %
Educación y escuelas seguras	2 034 114 \$	3 %	198 068 \$	<1 %
Escuelas seguras	2 034 114 \$	3 %	198 068 \$	<1 %
Salud y bienestar	8 066 591 \$	11 %	6 686 583 \$	13 %
Competencia cultural y recopilación de datos	436 120 \$	1 %	-	-
Atención sanitaria general y promoción de la salud	560 923 \$	1 %	236 491 \$	<1 %
VIH/sida	7 069 548 \$	10 %	5 595 580 \$	11 %
Salud mental, adicciones y prevención del suicidio	-	-	854 512 \$	2 %
Derechos humanos	42 162 826 \$	59 %	33 133 653 \$	62 %
Derechos humanos (general/otro)	28 059 102 \$	39 %	22 319 600 \$	42 %
Lucha contra leyes discriminatorias o anti-LGTBQI	2 014 578 \$	3 %	158 022 \$	<1 %
Despenalización y reformas judiciales	181 045 \$	<1 %	690 154 \$	1 %
Derechos relativos a la identidad de género	2 555 589 \$	4 %	2 997 205 \$	6 %
Cuestiones relativas a la migración y el asilo	25 000 \$	<1 %	75 302 \$	<1 %
Derechos de las personas intersex	556 405 \$	1 %	1 300 101 \$	2 %
Matrimonio/unión civil	202 591 \$	<1 %	-	-
Protección contra la discriminación	21 724 \$	<1 %	-	-
Respuesta frente a la ideología antigénero	-	-	300 000 \$	1 %
Derechos y salud sexual y reproductiva	8 207 212 \$	11 %	5 079 360 \$	10 %
Derechos de los trabajadores sexuales	339 580 \$	<1 %	213 909 \$	<1 %
Respuesta humanitaria	-	-	761 856 \$	1 %
Respuesta humanitaria	-	-	761 856 \$	1 %
Otras cuestiones	7 816 217 \$	11 %	441 934 \$	1 %
Cuestiones diversas	2 620 140 \$	4 %	100 000 \$	<1 %
Filantropía	5 196 077 \$	7 %	341 934 \$	1 %
Fortalecimiento de las comunidades, familias y visibilidad	7 126 752 \$	10 %	7 802 634 \$	15 %
Desarrollo y empoderamiento de las comunidades	2 533 877 \$	4 %	4 594 734 \$	9 %
Religión	3 521 650 \$	5 %	1 904 858 \$	4 %
Deportes	30 000 \$	<1 %	11 826 \$	<1 %
Fortalecimiento de las familias	-	-	47 549 \$	<1 %
Visibilidad	1 041 225 \$	1 %	1 243 667 \$	2 %
Total	71 706 407 \$		53 125 539 \$	

Enfoque demográfico de la financiación de proyectos LGBTI en África subsahariana

GRÁFICO 22.7: FINANCIACIÓN LGBTI EN ÁFRICA SUBSAHARIANA | POR GRUPOS DEMOGRÁFICOS DESTACADOS (2017-2020)



En el bienio 2019-2020, la mayor parte de la financiación de esta región estuvo orientada al colectivo "LGBQ en general", con un total de 35,2 millones de dólares.



PANORÁMICA

Financiación de proyectos LGBTI en múltiples regiones del Sur y Este globales

NÚMERO DE SUBVENCIONES

54

PROMEDIO DE LAS SUBVENCIONES

393 374 \$

MEDIANA DE LAS SUBVENCIONES

131 525 \$

FINANCIACIÓN TOTAL

22,8 M\$

En la presente edición del *Informe de recursos globales* se concedió por primera vez un gran volumen de financiación a múltiples regiones del Sur y Este globales. Para visibilizar esta financiación, esta edición del Informe incluye una panorámica dedicada a este nuevo enfoque geográfico.

Durante el bienio 2019-2020, 27 entidades otorgantes de fondos adjudicaron 22 815 705 \$ a proyectos LGBTI con enfoque plurirregional en el Sur y Este globales.⁵⁵

Dado que la financiación destinada a este enfoque en concreto era tan limitada hasta la fecha, esta panorámica no incluye una comparación con la anterior edición del Informe.

FINANCIACIÓN DE PROYECTOS LGBTI EN MÚLTIPLES REGIONES | DEL SUR Y ESTE GLOBALES (2013-2020)

R



● CANTIDAD EN M\$

⁵⁵ A modo de recordatorio, puede que los lectores constaten diferencias en las cifras totales de financiación internacional al comparar el enfoque global, el enfoque plurirregional a nivel mundial y, en este caso, el enfoque plurirregional en el Sur y Este globales. Esto se debe a la especificidad de los datos disponibles relativos a las subvenciones a diferentes niveles de la taxonomía. Por ejemplo, en algunos casos fue posible identificar que la subvención tenía un enfoque global dentro del ámbito del Sur y Este globales, pero que sin embargo se destinó a múltiples regiones, como, por ejemplo, un programa de fondos para tanto América Latina como África subsahariana. En cambio, la financiación con enfoque global sería un proyecto que tenga un enfoque o un impacto globales, o que afecte tanto al Sur como al Este y el Norte globales, como por ejemplo una conferencia mundial o un programa que se desarrollara en Europa Occidental y Asia.

Colectivamente, las 10 principales entidades financiadoras para este ámbito geográfico adjudicaron subvenciones por valor de 62,9 millones de dólares, lo que supone un 94 % de la financiación total para proyectos LGBTI en estas regiones.

NOTA: Las donaciones anónimas ascendieron a 1,7 millones de dólares en este ámbito geográfico en el bienio 2019-2020. Si aparecieran englobados como un solo donante, ocuparía el cuarto puesto en la lista de las 10 principales entidades financiadoras de proyectos LGBTI en esta región.

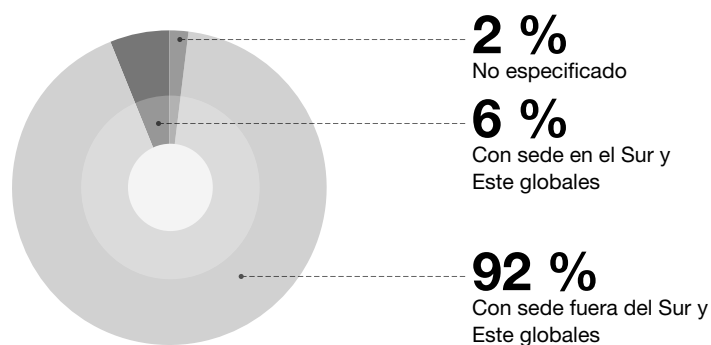
La mayoría de los fondos para proyectos LGBTI en África subsahariana se otorgaron a organizaciones beneficiarias con sede fuera de la región: Bélgica, Canadá, Dinamarca, Alemania, Países Bajos, Reino Unido y Estados Unidos. Tan solo un 6 % de la financiación se destinó a entidades beneficiarias con sede en el Sur y Este globales, y para un 2 % de la misma no se especificó un país de destino.

GRÁFICO 23.2: LAS 10 PRINCIPALES ENTIDADES FINANCIADORAS DE PROYECTOS LGBTI | EN MÚLTIPLES REGIONES (2019-2020)⁵⁶



	OMBRE DE LA ENTIDAD DONANTE	IMPORTE TOTAL FINANCIADO EN LA REGIÓN
1	Gobierno de los Países Bajos	32 704 069 \$
2	Gobierno de Canadá	14 355 480 \$
3	Aidsfonds	7 295 669 \$
4	Ford Foundation	4 350 000 \$
5	Gobierno de Finlandia	1 136 992 \$
6	Arcus Foundation	1 056 250 \$
7	Gobierno del Reino Unido	541 767 \$
8	Gilead Sciences	498 542 \$
9	Fundación Elton John contra el VIH/sida	466 230 \$
10	Oak Foundation	460 000 \$

GRÁFICO 23.3: UBICACIÓN DE LAS ENTIDADES BENEFICIARIAS DE FINANCIACIÓN DE PROYECTOS LGBTI | EN MÚLTIPLES REGIONES DEL SUR Y ESTE GLOBALES (2019-2020)



⁵⁶ A diferencia de la mayoría de los cálculos en este informe, todas las listas de principales entidades financiadoras de proyectos LGBTI incluyen aquellos fondos destinados a su redistribución, a fin de documentar la cantidad total de financiación que fluye desde (o a través) de cada tipo de entidad.

GRÁFICO 23.4: FINANCIACIÓN DE PROYECTOS LGBTI EN MÚLTIPLES REGIONES DEL SUR Y ESTE GLOBALES
 POR TEMÁTICA (2019-2020)



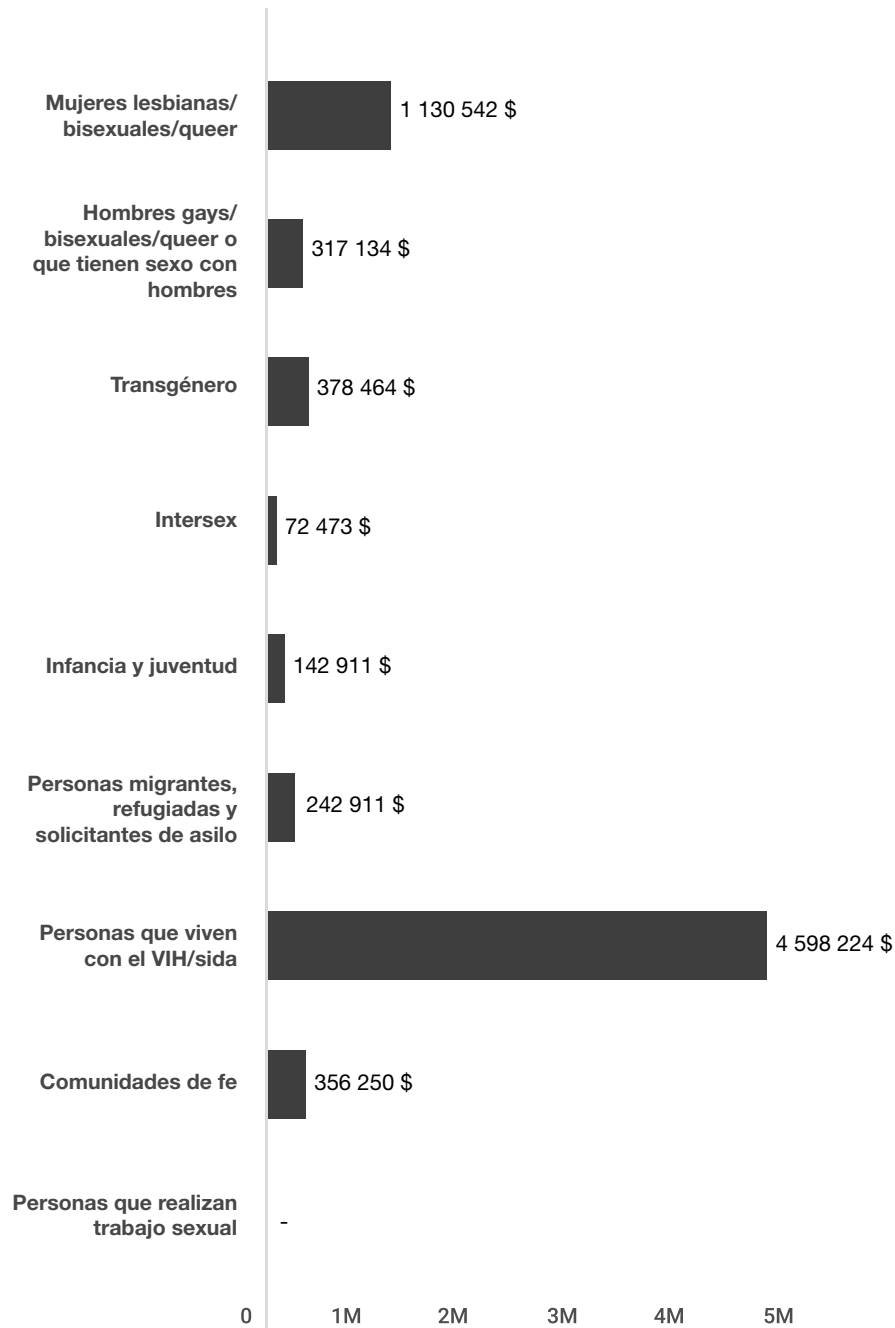
Temáticas y subtemáticas	2019-2020	
Lucha contra la violencia y la discriminación	225 000 \$	1 %
Lucha contra la homofobia, la bifobia, la transfobia y la interfobia	225 000 \$	1 %
Cuestiones económicas	179 546 \$	1 %
Trabajo y empleo i	179 546 \$	1 %
Salud y bienestar	4 648 545 \$	20 %
VIH/sida	4 648 545 \$	20 %
Derechos humanos	16 925 182 \$	74 %
Derechos humanos (general/otro)	15 009 048 \$	66 %
Despenalización y reformas judiciales	657 816 \$	3 %
Derechos relativos a la identidad de género	390 453 \$	2 %
Derechos de las personas intersex	51 097 \$	<1 %
Protección contra la discriminación	541 767 \$	2 %
Respuesta frente a la ideología antigénero	70 000 \$	<1 %
Derechos y salud sexual y reproductiva	205 000 \$	1 %
Otras cuestiones	483 826 \$	2 %
Filantropía	483 826 \$	2 %
Fortalecimiento de las comunidades, familias y visibilidad	353 607 \$	2 %
Desarrollo y empoderamiento de las comunidades	200 000 \$	1 %
Religión	131 250 \$	1 %
Deportes	22 357 \$	<1 %
Total	53 125 539 \$	

GRÁFICO 23.5: FINANCIACIÓN DE PROYECTOS LGBTI EN MÚLTIPLES REGIONES DEL SUR Y ESTE GLOBALES



POR GRUPOS DEMOGRÁFICOS DESTACADOS (2019-2020)

En el bienio 2019-2020, la mayor parte de la financiación de esta región se dirigió al colectivo "LGBQ en general", con un total de 21 millones de dólares.



MÁS ALLÁ DE LAS CIFRAS

THE AMSTERDAM NETWORK

The Amsterdam Network es un grupo de organizaciones LGBTI del Norte global que colaboran para presionar a sus gobiernos y que estos integren los derechos de las personas LGBTI en su política exterior y de cooperación al desarrollo. Nueve entidades integrantes de The Amsterdam Network actuaron como donantes intermediarias en el bienio 2019-2020, pues concedieron subvenciones en el marco de su labor de promoción de derechos, y por ello nos hicieron llegar los datos relativos a esta actividad. Colectivamente, adjudicaron 656 subvenciones por valor de más de 16 millones de dólares para proyectos LGBTI globales en el bienio 2019-2020. Si comparamos con el anterior periodo, The Amsterdam Network representa un mayor número de subvenciones y un mayor volumen de financiación.



GRÁFICO 24.1: FINANCIACIÓN DE PROYECTOS LGBTI DE LAS ENTIDADES INTEGRANTES DE THE AMSTERDAM NETWORK EN TODO EL MUNDO (2019-2020)



Nom des subventionnaires	Volumen total de financiación	Número de subvenciones
COC Netherlands	7 958 136 \$	310
FRI –Asociación por la diversidad sexual y de género	1 664 749 \$	10
OutRight Action International	1 383 840 \$	151
Kaleidoscope Trust	1 339 487 \$	55
Fundación Triángulo	1 251 220 \$	13
RFSL–Swedish Federation for LGBTQI Rights	1 012 181 \$	75
LGBT+ Denmark	910 616 \$	4
Hirschfeld Eddy Foundation	371 838 \$	13
Stonewall	117 252 \$	29
Total	16 009 317 \$	656

GRÁFICO 24.2: FINANCIACIÓN DE PROYECTOS LGBTI DE LAS ENTIDADES INTEGRANTES DE THE AMSTERDAM NETWORK EN TODO EL MUNDO | POR REGIONES (2019-2020)



Région	Volumen total de financiación	Número de subvenciones
Asia y el Pacífico	4 099 624 \$	143
Europa oriental, Asia central y Rusia	1 603 495 \$	99
International	319 850 \$	11
América Latina y el Caribe	3 475 067 \$	141
Oriente Medio y África septentrional	1 233 826 \$	44
África subsahariana	5 112 806 \$	217
Europa occidental	164 649 \$	5
Total	16 009 317 \$	656

INSTITUCIONES QUE COMPONEN DE THE AMSTERDAM NETWORK
 Çavaria (Bélgica), COC Netherlands (Países Bajos), Council for Global Equality (EE. UU.), Dignity Network Canada, Egale Canada Human Rights Trust, FRI–The Association for Gender and Sexuality Diversity (Noruega), Fundación Triángulo (España), InterLGBT (Francia), Kaleidoscope Trust (Reino Unido), LGBT+ Denmark, Federación gay y Lesbiana en Alemania (LSVD), OutRight Action International (Global), RFSL–The Swedish Federation for Lesbian, Gay, Bisexual, Transgender, Queer and Intersex Rights, Seta (Finlandia), Stonewall (Reino Unido).

Organizaciones observadoras: Hivos (Países Bajos), ILGA World, ILGA–Europe, Global Philanthropy Project.

Financiación de proyectos LGBTI en el Norte global

Durante el bienio 2019-2020, 450 fundaciones, empresas, entidades intermediarias, gobiernos donantes y agencias multilaterales concedieron 10 772 subvenciones por un total de más de 360,9 millones de dólares para proyectos LGBTI en el Norte global.

A efectos del presente informe, el Norte global comprende las regiones de América del Norte y Europa occidental. Dichas regiones contienen la mayoría de los países con las rentas más altas del mundo.⁵⁷ Albergan a aproximadamente un 9 % de la población mundial, y sin embargo recibieron un 63 % de la financiación a proyectos LGBTI en este periodo.⁵⁸

La financiación en el Norte global ha ido en aumento durante los ocho años de los que se dispone de datos. No obstante, el volumen y tasa de crecimiento han ido variando.⁵⁹

2019-2020

Volumen total

360,9 M\$

Subvenciones

10 772

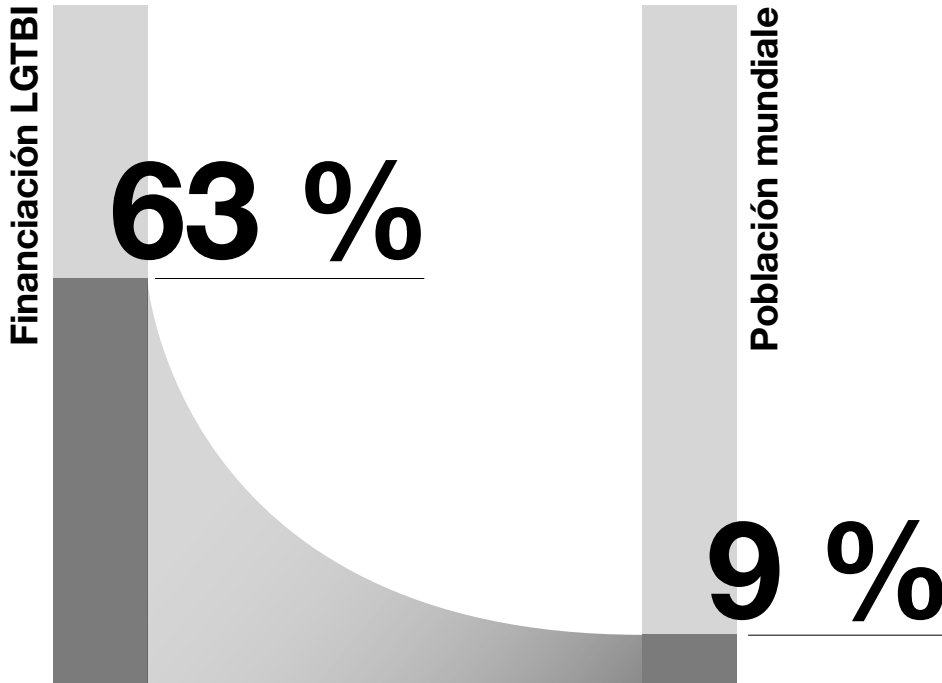
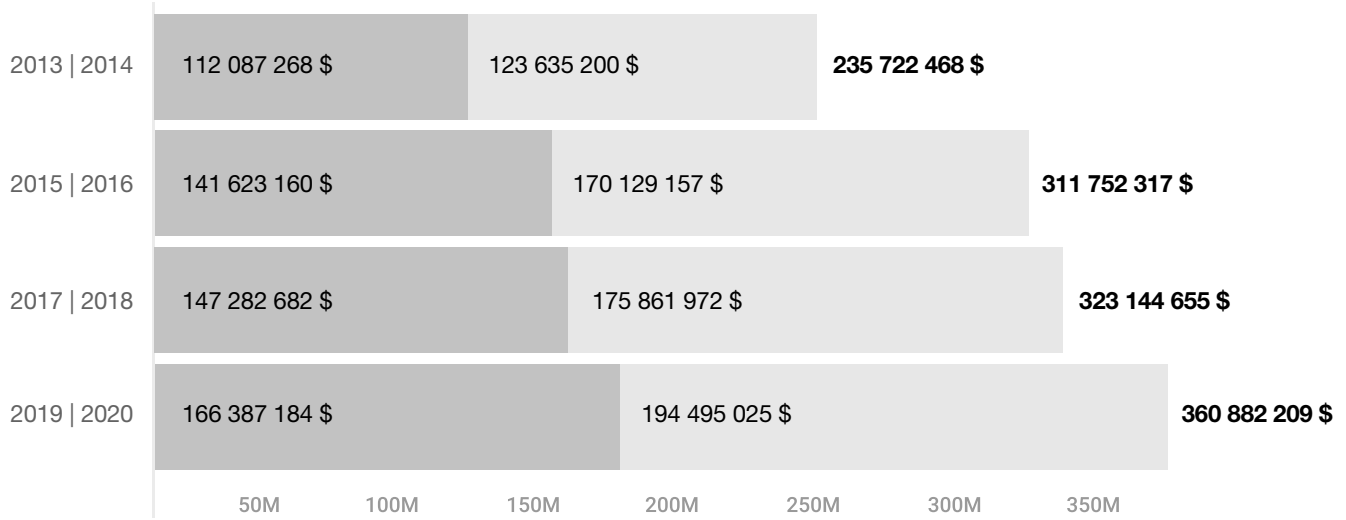
⁵⁷ La división de los países entre el Norte global y el Sur global fue propuesta por primera vez en el año 1980, por la Comisión Independiente sobre Asuntos de Desarrollo Internacional (conocida como la Comisión Brandt). Se incluía en el Norte global a países como Japón, Corea del Sur, Taiwán, Australia y Nueva Zelanda. En este informe, los países mencionados se incluyen en las categorías del Sur y Este globales y en la región de Asia y el Pacífico.

⁵⁸ Datos consultados el 13 de marzo de 2022: <https://www.worldometers.info/world-population/population-by-region/>

⁵⁹ Ciertos fondos de carácter nacional que se incluyeron en los informes de 2013-2014 y 2015-2016 no se contabilizan en el presente informe debido a mejoras en la metodología.

GRÁFICO 25: FINANCIACIÓN LGBTI EN EL NORTE GLOBAL
 POR AÑO (2013-2020)

R — US +



Principales entidades donantes y beneficiarias de financiación para proyectos LGBTI en el Norte global

Si se incluyen los fondos concedidos a entidades intermediarias para su redistribución, la financiación total destinada al Norte global ascendió a 406,8 millones de dólares. Las 10 principales entidades financiadoras de esta región adjudicaron casi 173 millones de dólares, es decir, el 42 % del total de la financiación para proyectos LGBTI. De estas 10 principales entidades donantes, 9 tenían su sede en los Estados Unidos y una en el Reino Unido.⁶⁰

En total, el 93 % de la financiación destinada al Norte global procedía de donantes con sede en la misma región.

GRÁFICO 26.1: LAS 10 PRINCIPALES ENTIDADES FINANCIADORAS DE PROYECTOS LGBTI | EN EL NORTE GLOBAL (2019-2020)⁶¹

Incluye los fondos destinados a los Estados Unidos

	Nombre de la entidad financiadora	Volumen total
1	Gilead Sciences	68 556 072 \$
2	Arcus Foundation	17 352 000 \$
3	Ford Foundation	15 715 361 \$
4	Tides Foundation	15 453 243 \$
5	Gill Foundation	15 020 000 \$
6	Evelyn and Walter Haas, Jr. Fund	9 986 000 \$
7	The National Lottery Community Fund	9 137 248 \$
8	AIDS United	7 891 250 \$
9	Foundation for a Just Society	6 865 000 \$
10	Borealis Philanthropy	6 736 770 \$



NOTA: Las donaciones anónimas realizadas en este periodo ascendieron a 43 millones de dólares. Si aparecieran englobados como un solo donante, serían la segunda mayor entidad financiadora de proyectos LGBTI en esta región.⁶²

⁶⁰ En los casos donde las entidades donantes tenían varias sedes en múltiples regiones del mundo, la ubicación de la entidad se infiere por su sede central. Además, si una institución declara subvenciones mediante el modelo 990 de los Estados Unidos, se considera sita en los Estados Unidos a efectos de la metodología de este informe.

⁶¹ A diferencia de otros cálculos en este informe, todas las listas de principales entidades financiadoras de proyectos LGBTI incluyen aquellos fondos destinados a su redistribución, a fin de documentar la cantidad total de financiación que fluye desde (o a través) de cada tipo de entidad. La financiación total destinada al Norte global en el bienio 2019-2020, incluyendo los fondos de redistribución, asciende a 406 792 789 \$.

⁶² Los datos facilitados por las entidades donantes relativos a las entidades beneficiarias de esta partida están anonimizados para proteger su seguridad, ya que operan en entornos hostiles. Por ende, en este informe no podemos determinar cuántas entidades o personas percibieron estas subvenciones, pues en los datos figura únicamente "anónimo". Debido a ello, el número de entidades beneficiarias cada año seguramente sea superior al que aparece reflejado en el informe.

Las 10 principales entidades beneficiarias de financiación en el Norte global percibieron un total de 59,3 millones de dólares, o un 22 % de la financiación total. Todas las principales entidades destinatarias tenían su sede en los Estados Unidos.

NOTA: Estas cifras totales computan los importes totales de cualquier subvención plurianual concedida en el bienio 2019-2020. De esta forma, estas cifras pueden exceder los ingresos totales de explotación de las entidades en el bienio 2019-2020.

GRÁFICO 26.2: LAS 10 PRINCIPALES ENTIDADES BENEFICIARIAS DE FINANCIACIÓN DE PROYECTOS | LGBTI EN EL NORTE GLOBAL (2019-2020)

Incluye los fondos destinados a los Estados Unidos

	Nombre de la entidad financiadora	Volumen total
1	GLAAD	13 758 866 \$
2	AIDS United	12 646 500 \$
3	Borealis Philanthropy	8 551 000 \$
4	Astraea Lesbian Foundation for Justice	8 157 461 \$
5	Transgender Law Center	7 762 889 \$
6	Emory University	6 086 975 \$
7	Human Rights Campaign	5 778 624 \$
8	The Trevor Project	5 095 980 \$
9	Funders for LGBTQ Issues	5 037 447 \$
10	Wake Forest University	5 000 000 \$



NOTA: Les organizaciones beneficiarias anónimas con sede en los Estados Unidos recibieron 132 subvenciones por un valor total de 2,9 millones de dólares en el bienio 2019-2020.⁶³

⁶³ Los datos facilitados fueron anonimizados para proteger la seguridad de las entidades beneficiarias, ya sea por ellas mismas o por las entidades donantes, debido a que operan en entornos hostiles. Por ende, en este informe no podemos determinar cuántas entidades o personas percibieron estas subvenciones, pues en los datos figura únicamente "anónimo". Debido a ello, el número de entidades beneficiarias cada año seguramente sea superior al que aparece reflejado en el informe.

Fuentes de financiación para proyectos LGBTI en el Norte global

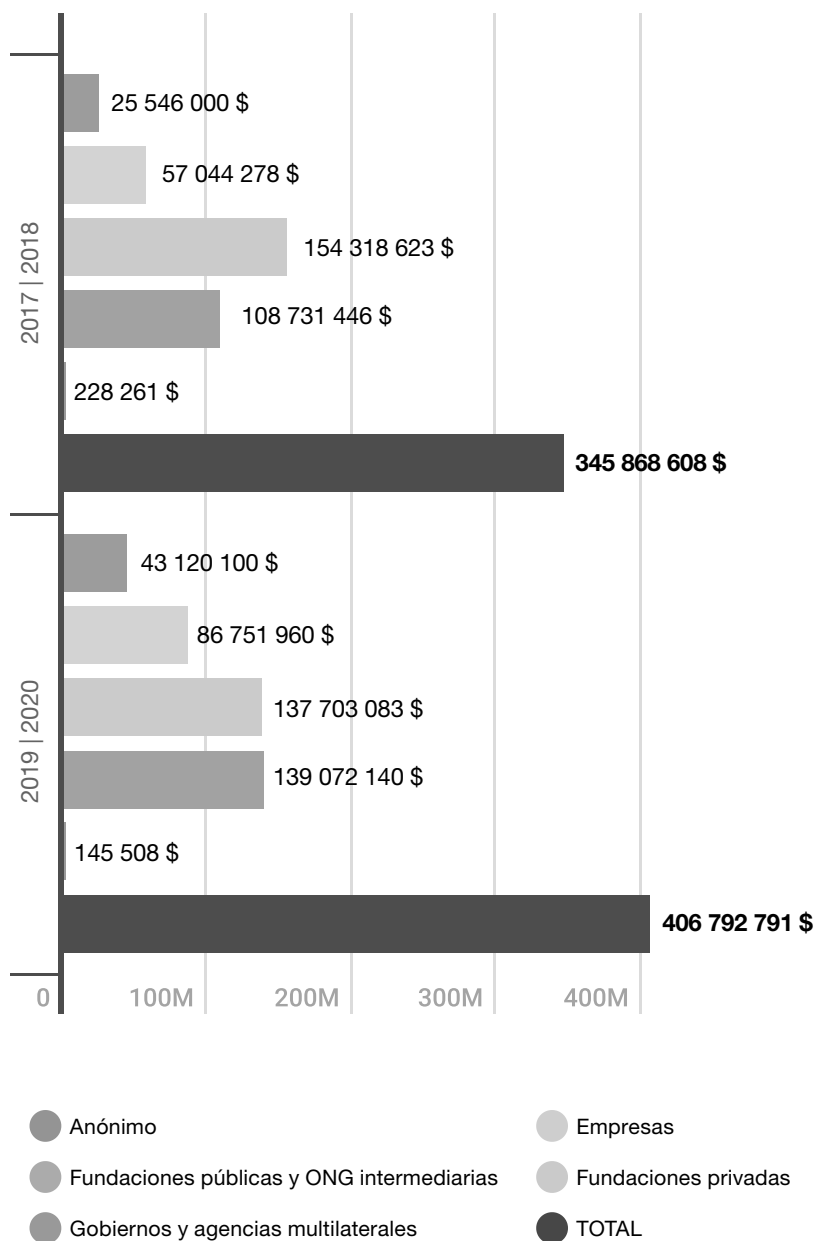
Durante el bienio 2019-2020, las fundaciones públicas y las empresas aumentaron su apoyo a cuestiones LGBTI en el Norte global, mientras que las fundaciones privadas y los donantes gubernamentales y multilaterales redujeron su apoyo. Se incrementó asimismo la financiación procedente de donantes anónimos, cuya naturaleza se desconoce.⁶⁴

NOTA: Las anteriores ediciones del *Informe de recursos globales* incluían un análisis de la financiación en el Norte global por temáticas y por grupos demográficos. En el momento de publicar la edición 2019-2020 del informe, no se disponía de datos relativos a las subvenciones destinadas a los Estados Unidos, por lo que no se incluyen gráficos al respecto. Para un análisis en profundidad de la financiación de proyectos LGBTI en los Estados Unidos, véase el informe de seguimiento elaborado anualmente por Funders for LGBTQ Issues titulado *Tracking Report: Lesbian, Gay, Bisexual, Transgender and Queer Grantmaking by US Foundations*.

GRÁFICO 27: FINANCIACIÓN LGBTI EN EL NORTE GLOBAL POR TIPO DE DONANTE (2017-2020)⁶⁵



Incluye los fondos destinados a los Estados Unidos



⁶⁴ Ciertos fondos de financiación gubernamental a nivel nacional de los EE. UU. que se incluyeron en los informes de 2013-2014 y 2015-2016 no se contabilizan en el presente informe debido a mejoras en la metodología.

⁶⁵ A diferencia de otros cálculos en este informe, todas las listas de principales entidades financiadoras de proyectos LGBTI por tipo de donante incluyen aquellos fondos destinados a su redistribución, a fin de documentar la cantidad total de financiación que fluye desde (o a través) de cada tipo de entidad.

PANORÁMICA

Financiación de proyectos LGBTI en América del Norte

NÚMERO DE SUBVENCIONES

9 989

PROMEDIO DE LAS SUBVENCIONES

33 169 \$

MEDIANA DE LAS SUBVENCIONES

10 078 \$

FINANCIACIÓN TOTAL

328,9 M\$

GRÁFICO 28.1: FINANCIACIÓN LGBTI EN EL AMÉRICA DEL NORTE

POR AÑO (2013-2020)



● CANTIDAD EN M\$

Durante el bienio 2019-2020, 347 entidades otorgantes de fondos adjudicaron 328 902 270 \$ a proyectos LGBTI en América del Norte, lo cual supone un aumento del 10 % respecto al anterior periodo. Sin embargo, se produjo un descenso en el número de entidades donantes y la cantidad de subvenciones.⁶⁶

De estas cifras totales, un 99,8 % de la financiación total se destinó a los Estados Unidos, así como un 99,3 % del número de subvenciones. Hubo 338 entidades donantes con sede en los Estados Unidos —un 97,4 % del total—, 6 entidades con sede en Canadá y 3 entidades con sede en Europa occidental.

⁶⁶ Este cambio que se registra a lo largo del tiempo se aborda en "FLUCTUACIONES ENTRE PERIODOS REPORTADOS", en la página 13.

Para un análisis en profundidad de la financiación de proyectos LGBTI en los Estados Unidos, véase el informe de seguimiento elaborado anualmente por Funders for LGBTQ Issues titulado *Tracking Report: Lesbian, Gay, Bisexual, Transgender and Queer Grantmaking by US Foundations*.



Financiación para proyectos LGBTI en Canadá

Durante el bienio 2019-2020, 15 entidades otorgantes de fondos documentaron la otorgación de 69 subvenciones por valor total de 730 000 \$ para proyectos LGBTI en Canadá, lo cual supone un aumento del 38 % respecto al periodo anterior. De esta cantidad, el 48 % provino de fondos gubernamentales y de ONG intermediarias, el 43 % de fundaciones privadas y el 9 % del sector privado.

De esas 15 organizaciones otorgantes de fondos, 8 estaban basadas en Estados Unidos, 6 en Canadá y 1 en Noruega. Hubo 55 entidades receptoras basadas en Canadá, 1 en EE. UU. y 1 cuya sede no fue comunicada.


69

Subvenciones

730 k\$

Volumen total

+38 %



Temática de los proyectos LGBTI que reciben financiación en Canadá

Durante el periodo cubierto por este informe la mayor parte de la financiación LGBTI en Canadá se centró en proyectos vinculados al ámbito de la Salud y el bienestar. El 75 % del total de los fondos se destinó a la subtemática de Salud mental, adicciones y prevención del suicidio, que son cuestiones que se han visto exacerbadas por la pandemia de COVID-19.

Temática	2017–2018		2019–2020	
Lucha contra la discriminación y la violencia	–	–	28 730 \$	4 %
Cuestiones económicas	70 000 \$	13 %	35 839 \$	5 %
Educación y escuelas seguras	–	–	8 547 \$	1 %
Salud y bienestar	187 135 \$	35 %	297 984 \$	41 %
Derechos humanos	244 305 \$	46 %	160 245 \$	22 %
Otras cuestiones	10 000 \$	2 %	22 765 \$	3 %
Fortalecimiento de las comunidades, familias y visibilidad	18 254 \$	4 %	175 571 \$	24 %
Total	529 694 \$		729 681 \$	

Enfoque demográfico de la financiación para proyectos LGBTI en Canadá

El 24 % de la financiación se destinó al colectivo de Mujeres lesbianas, bisexuales y queer, mientras que los colectivos de Hombres gays, bisexuales y queer y Hombres que tienen sexo con hombres obtuvo el 12 % de la financiación.

La financiación para las personas trans obtuvo el 7 % del total, mientras que el colectivo intersex solo recibió el 1 %.

Las fluctuaciones en la financiación centrada en Canadá en comparación con anteriores periodos reportados se deben casi en su totalidad a cambios en el modo en el que las entidades financiadoras fueron incluidas en este informe: por un lado, hubo un aumento de los datos relativos a las comunidades LBQ y trans y, por otro, la desaparición de una gran organización financiadora de proyectos relacionados con el VIH, que sí que había sido incluida anteriormente como una importante parte porcentual de la financiación para Hombres gays, bisexuales, queer y que tienen sexo con hombres en el pasado.

PANORÁMICA

Financiación LGTBI para Europa occidental

NÚMERO DE SUBVENCIONES

936

PROMEDIO DE LAS SUBVENCIONES

34 203 \$

MEDIANA DE LAS SUBVENCIONES

11 285 \$

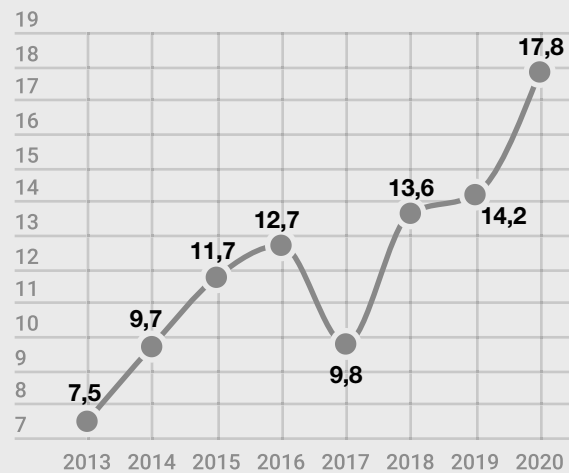
FINANCIACIÓN TOTAL

32 M\$

A lo largo del periodo de dos años entre 2019 y 2020, 103 entidades otorgantes de fondos adjudicaron un total de 31 979 939 \$ a proyectos LGTBI en Europa Occidental. En comparación con el periodo anterior, la región experimentó un incremento en el volumen total de los fondos, en el número de financiadores y en el número de subvenciones otorgadas.

La base de datos 360Giving, que supervisa la financiación de fundaciones en Reino Unido, registró 18,2 millones de dólares (el 57 % del total) en subvenciones para Europa Occidental. Esta cantidad representa

GRÁFICO 29.1: FINANCIACIÓN LGTBI

PARA EUROPA OCCIDENTAL (2013-2020)⁶⁷

● CANTIDAD EN M\$

más del doble de la cantidad reflejada en 360Giving durante el periodo anterior (2017- 2018), cuando los fondos registrados en la base de datos ya constituían casi un tercio del total regional.

Toda la financiación LGTBI (100 %) registrada en la base de datos 360Giving corresponde a proyectos en el Reino Unido y comprende el 71 % de la cantidad total otorgada a Reino Unido. Por

lo tanto, la financiación destinada a proyectos en Reino Unido está sobrerrepresentada, ya que dispone de una infraestructura más transparente para la elaboración de informes sobre las subvenciones otorgadas por fundaciones.

⁶⁷ Parte de la financiación de los gobiernos nacionales, incluida en los informes de 2013-2014 y 2015-2016, no figura en este listado a fin de esclarecer la metodología del informe.

**Principales entidades
financiadoras de proyectos
LGBTI en Europa Occidental**

Las subvenciones destinadas a Europa Occidental superan los 32 millones de dólares, incluyendo los fondos concedidos para su redistribución. Las 10 principales entidades financiadoras otorgaron 21,8 millones de dólares, es decir, el 68 % de la financiación total para la región. Ocho de estas entidades tenían sede en Europa occidental, mientras que las dos restantes tenían sede en los Estados Unidos.

**GRÁFICO 29.2: LAS 10 PRINCIPALES ENTIDADES
FINANCIADORAS DE PROYECTOS LGBT | EN EUROPA
OCCIDENTAL (2019-2020)⁶⁸**

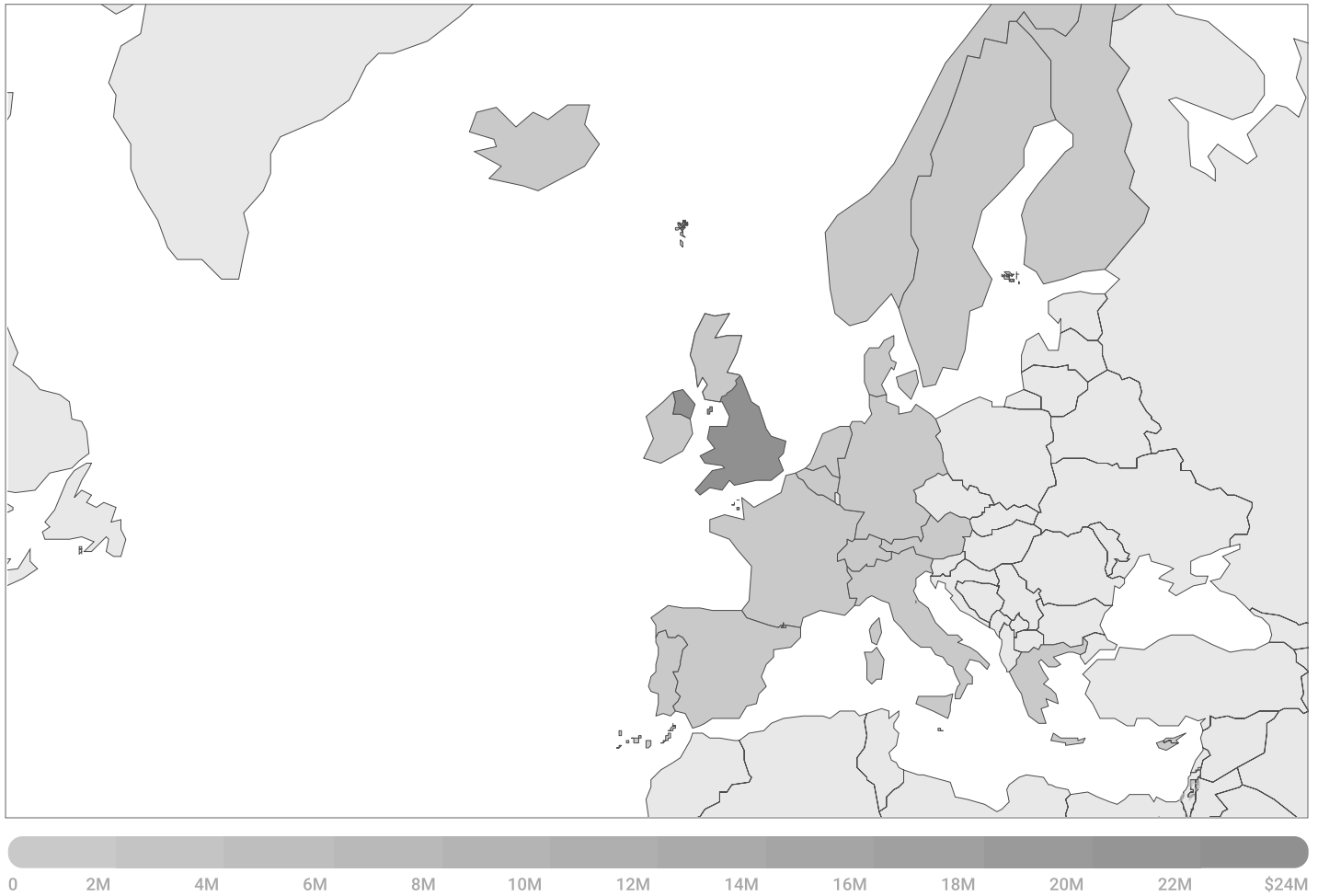


	Nombre de la entidad financiadora	Importe total
1	The National Lottery Community Fund	9 137 248 \$
2	Paul Hamlyn Foundation	2 130 237 \$
3	The Henry Smith Charity	1 694 852 \$
4	The Tudor Trust	1 590 744 \$
5	Gilead Sciences	1 486 617 \$
6	Comic Relief	1 464 941 \$
7	Consortium of Lesbian, Gay, Bisexual and Transgender Voluntary and Community Organisations	1 241 860 \$
8	BBC Children in Need	1 162 256 \$
9	Esmée Fairbairn Foundation	986 575 \$
10	Tides Foundation	921 690 \$

NOTA: Las donaciones anónimas recibidas durante este periodo sumaron 647 500 \$.

⁶⁸ A diferencia de otros cálculos en este informe, todas las listas de los principales financiadores incluyen los fondos concedidos para su redistribución, para así documentar la cantidad total de financiación LGBTI que fluye desde (o a través de) cada financiador. La financiación regional total para Europa Occidental en 2019-2020, incluida la reasignación, asciende a 32.204.632 dólares.

GRÁFICO 29.3: MAPA DE LA FINANCIACIÓN DE PROYECTOS LGBTI EN EUROPA OCCIDENTAL
 POR PAÍS (2019-2020)



País	Importe total de fondos recibidos
Reino Unido	25 845 347 \$
Alemania	1 214 921 \$
Italia	912 521 \$
Irlanda	734 420 \$
Países Bajos	501 155 \$
Francia	468 684 \$
España	306 994 \$
Suiza	302 223 \$
Austria	292 190 \$
Bélgica	149 837 \$
Grecia	78 406 \$

Portugal	62 254 \$
Malta	45 162 \$
Islandia	22 000 \$
Dinamarca	20 000 \$
Suecia	18 421 \$
Chipre	15 960 \$
Finlandia	6 568 \$
Noruega	1 828 \$
Escocia	901 \$
Varios países	980 148 \$

Financiación LGBTI para Europa occidental, por ubicación de las organizaciones beneficiarias

Casi toda la financiación para Europa occidental fue otorgada a organizaciones con sede en la región, con la excepción de 104 000 \$ que se destinaron a proyectos y organizaciones con sede en México y los Estados Unidos.

99,7 %

a organizaciones con sede en Europa occidental

GRÁFICO 29.4 FINANCIACIÓN LGBTI PARA EUROPA OCCIDENTA
POR UBICACIÓN DE LAS ORGANIZACIONES BENEFICIARIAS (2019-2020)

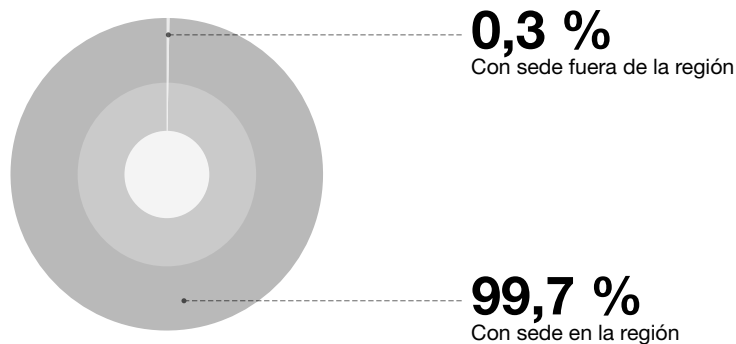


GRÁFICO 29.5: FINANCIACIÓN LGBTI PARA EUROPA OCCIDENTAL | POR TEMÁTICA (2017-2020)



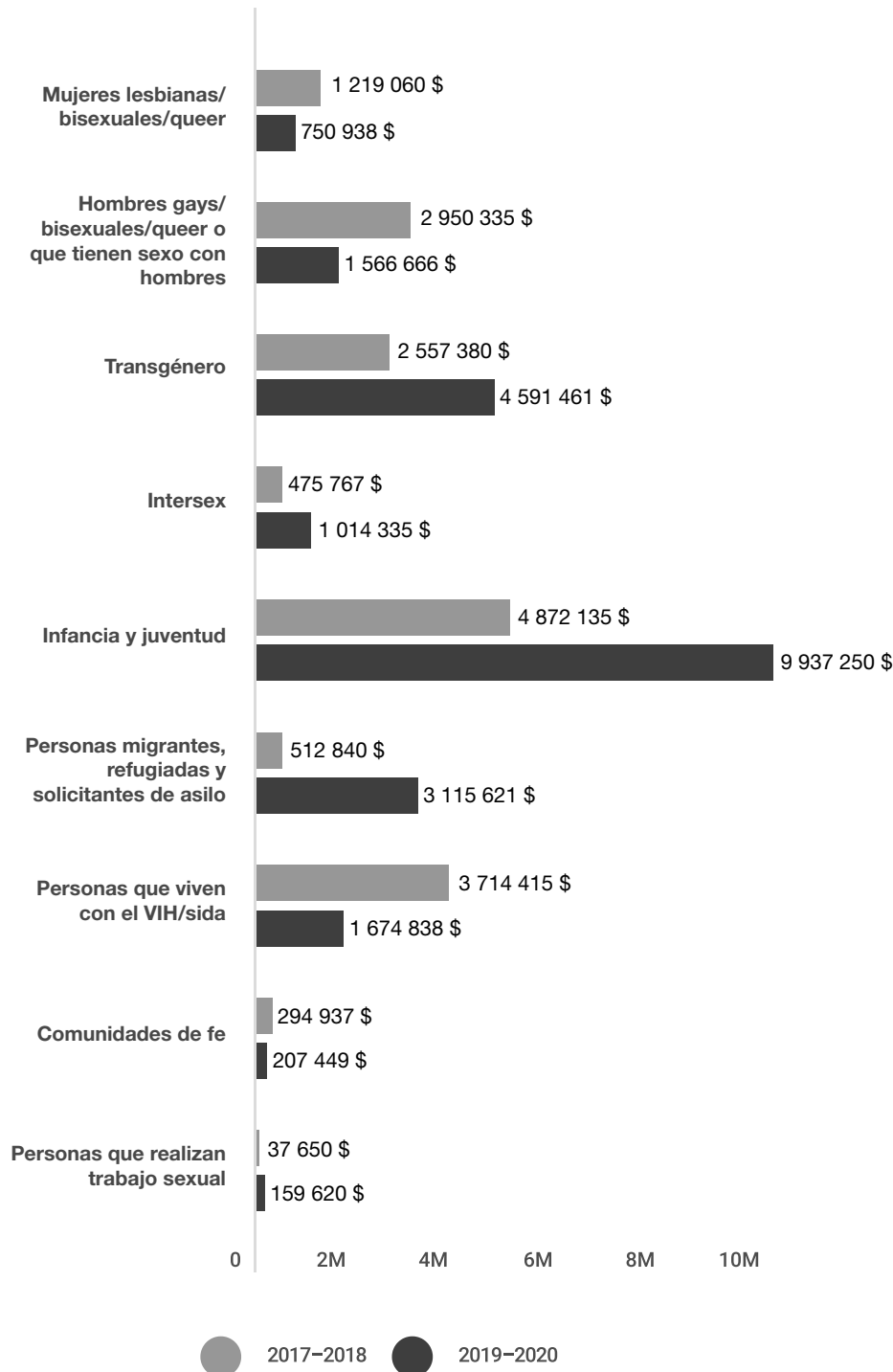
Temáticas y subtemáticas	2017-2018		2019-2020	
Lutte contre la discrimination et la violence	2 162 248 \$	9 %	615 261 \$	2 %
Acciones contra la violencia	662 707 \$	3 %	258 969 \$	1 %
Lucha contra la homofobia, la bifobia, la transfobia y la interfobia	1 499 540 \$	6 %	356 292 \$	1 %
Cuestiones económicas	300 217 \$	1 %	1 762 316 \$	6 %
Vivienda y sinhogarismo	281 217 \$	1 %	1 079 222 \$	3 %
Trabajo	19 000 \$	<1 %	683 094 \$	2 %
Educación y escuelas Seguras	200 091 \$	1 %	312 769 \$	1 %
Educación	-	-	4 494 \$	<1 %
Escuelas seguras	200 091 \$	1 %	308 275 \$	1 %
Salud y bienestar	8 613 724 \$	37 %	14 372 900 \$	45 %
Competencia cultural y recopilación de datos	192 894 \$	1 %	-	-
Atención sanitaria general y promoción de la salud	2 658 508 \$	11 %	127 465 \$	<1 %
VIH/sida	3 965 433 \$	17 %	1 804 385 \$	6 %
Salud mental, adicciones y prevención del Suicidio	1 796 889 \$	8 %	12 441 050 \$	39 %
Derechos Humanos	4 847 000 \$	21 %	6 210 014 \$	19 %
Derechos Humanos (en general)	2 874 365 \$	12 %	1 962 600 \$	6 %
Lucha contra leyes discriminatorias o anti-LGTBQI	19 818 \$	<1 %	-	-
Derechos relativos a la identidad de género	947 351 \$	4 %	922 422 \$	3 %
Cuestiones relativas a la migración y el asilo	459 916 \$	2 %	2 173 116 \$	7 %
Derechos de las personas intersex	458 632 \$	2 %	995 403 \$	3 %
Matrimonio/unión civil	3 593 \$	<1 %	-	-
Respuesta frente a la ideología antigénero	-	-	127 100 \$	<1 %
Justicia y derechos sexuales y reproductivos	83 325 \$	<1 %	29 373 \$	<1 %
Respuesta humanitaria	-	-	234 170 \$	1 %
Respuesta humanitaria	-	-	234 170 \$	1 %
Otras cuestiones	370 397 \$	2 %	117 994 \$	<1 %
Cuestiones diversas	187 808 \$	1 %	-	-
Filantropía	182 589 \$	1 %	117 994 \$	<1 %
Fortalecimiento de las comunidades, familias y visibilidad	6 904 554 \$	30 %	8 354 515 \$	26 %
Desarrollo y empoderamiento de las comunidades	4 955 111 \$	21 %	6 163 503 \$	19 %
Religión	428 739 \$	2 %	112 649 \$	<1 %
Deportes	384 421 \$	2 %	665 215 \$	2 %
Fortalecimiento de las familias	259 956 \$	1 %	249 455 \$	1 %
Visibilidad	876 328 \$	4 %	1 163 693 \$	4 %
Total	23 398 231 \$		31 979 939 \$	

Enfoque demográfico de la financiación de proyectos LGBTI en Europa Occidental

GRÁFICO 29.6: FINANCIACIÓN LGBTI PARA EUROPA OCCIDENTAL | POR ENFOQUE DEMOGRÁFICO (2017-2020)



Durante el periodo 2019-2020, la mayoría de la financiación en esta área se centró en la comunidad “LGBQ general”, sumando un total de 24,1 millones de dólares.



Financiación para proyectos LGBTI internacionales

A lo largo del bienio de 2019-2020, 47 entidades otorgaron un total de 31 170 438 \$ a organizaciones y proyectos que trabajan con temáticas LGBTI a nivel internacional.⁶⁹ Este enfoque geográfico abarca todos los fondos que hayan operado de forma transnacional y transregional y puede incluir aquellos fondos destinados a promover los derechos LGBTI a nivel global a través de organismos internacionales.

Los fondos destinados a los continentes de África y Europa también se clasifican como internacionales, ya que abarcan múltiples regiones mundiales en la taxonomía del informe.

La financiación para proyectos LGBTI a nivel internacional ha decrecido durante los dos ciclos anteriores; sin embargo, esto se debe en parte a los avances metodológicos que permiten la identificación de enfoques geográficos más específicos en la presente edición del informe.

2019-2020

Volumen total

31,17 M\$

Entidades otorgantes

47

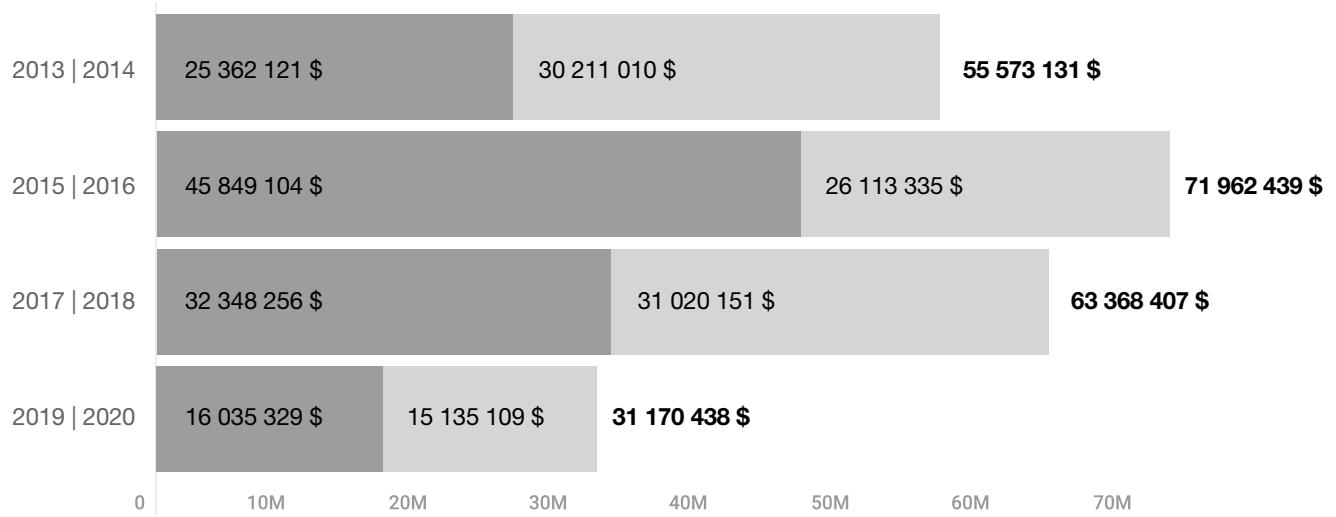
Subvenciones

310

⁶⁹ Nótese que esta sección hace referencia al enfoque global de la financiación internacional.

GRÁFICO 30.1: FINANCIACIÓN LGTBI INTERNACIONAL (2013-2020)

R — US —



Principales entidades otorgantes y beneficiarias de fondos

Las subvenciones internacionales superan los 46 millones de dólares, incluyendo los fondos concedidos para su redistribución. Las 10 principales entidades financiadoras de proyectos en esta área adjudicaron más de 36 millones de dólares, es decir, el 78 % del total de la financiación LGTBI internacional. Cuatro de estas diez entidades principales tenían sede en Europa occidental, mientras que las dos restantes tenían sede en los Estados Unidos.

GRÁFICO 30.2 LAS 10 PRINCIPALES ENTIDADES FINANCIADORAS DE PROYECTOS LGBTI EN EL ÁMBITO INTERNACIONAL (2019-2020)⁷⁰

	Nombre de la entidad financiadora	Importe total
1	Gobierno de los Países Bajos	11 099 807 \$
2	Gobierno de Reino Unido	6 847 635 \$
3	Gobierno de Dinamarca	5 433 534 \$
4	Open Society Foundations	2 441 000 \$
5	Dreilinden	2 138 673 \$
6	Union européenne	2 023 276 \$
7	Ford Foundation	1 950 000 \$
8	Oak Foundation	1 900 000 \$
9	Gouvernement de la Finlande	1 136 992 \$
10	Norwegian Helsinki Committee	1 136 207 \$



NOTA: las donaciones anónimas concedidas a proyectos LGTBI en el ámbito internacional ascendieron a 3,3 millones de dólares durante el periodo de 2019-2020. En conjunto, estas donaciones anónimas constituyen la cuarta mayor fuente de financiación en el ámbito internacional.

⁷⁰ A diferencia de otros cálculos en este informe, todas las listas de los principales financiadores incluyen los fondos concedidos para su redistribución, para así documentar la cantidad total de financiación LGTBI que fluye desde (o a través de) cada financiador. La financiación regional total para el ámbito internacional en 2019-2020, incluida la reasignación, asciende a 46.301.556 dólares.

Las 10 principales entidades beneficiarias de financiación LGBTI en el ámbito internacional recibieron un total de 19 millones de dólares, es decir, un 61 % del total. Cinco de estas diez entidades eran organizaciones con sede en los Estados Unidos, mientras que las otras cinco tenían sede en Europa occidental. Aunque la siguiente lista no incluye los fondos redistribuidos, 5 de las 10 principales entidades beneficiarias eran, a su vez, entidades intermediarias en la concesión de subvenciones.

GRÁFICO 30.3: LAS 10 PRINCIPALES ENTIDADES BENEFICIARIAS DE FINANCIACIÓN LGBTI INTERNACIONAL (2019-2020)

	Entidad beneficiaria	Importe total
1	Comisión Internacional Gay y Lesbiana de Derechos Humanos	4 689 557 \$
2	COC Netherlands	4 541 227 \$
3	Equality and Justice Alliance (Consortium) ⁷¹	2 049 499 \$
4	Asociación Internacional de Gays y Lesbianas (ILGA)	1 606 763 \$
5	Astraea Lesbian Foundation for Justice	1 295 694 \$
6	Frontline AIDS	1 167 147 \$
7	Freedom House (Consortium) ⁷²	1 123 464 \$
8	Global Action for Trans Equality	911 591 \$
9	Westminster Foundation for Democracy	837 817 \$
10	Human Rights Watch	820 000 \$

R — US —

NOTA: Las entidades beneficiarias anónimas recibieron 139 subvenciones, sumando un total de 1,6 millones de dólares para proyectos LGBTI en el ámbito internacional durante el periodo de 2019-2020.⁷³

NOTA: Estos totales incluyen el importe íntegro de cualquier subvención plurianual adjudicada durante el bienio 2019-2020. La mayoría de las principales entidades beneficiarias recibieron donaciones para periodos de tres años o más. De esta forma, los totales que aparecen reflejados pueden exceder el volumen de los resultados operativos de dichas entidades en 2019 y 2020.

⁷¹ Fondos concedidos a un consorcio de ONG internacionales dedicadas a promover los derechos LGBT+ y de las mujeres que incluye Kaleidoscope Trust, Human Dignity Trust, Royal Commonwealth Society y Sisters for Change.

⁷² Fondos concedidos para Dignity for All: LGBTI Assistance Program.

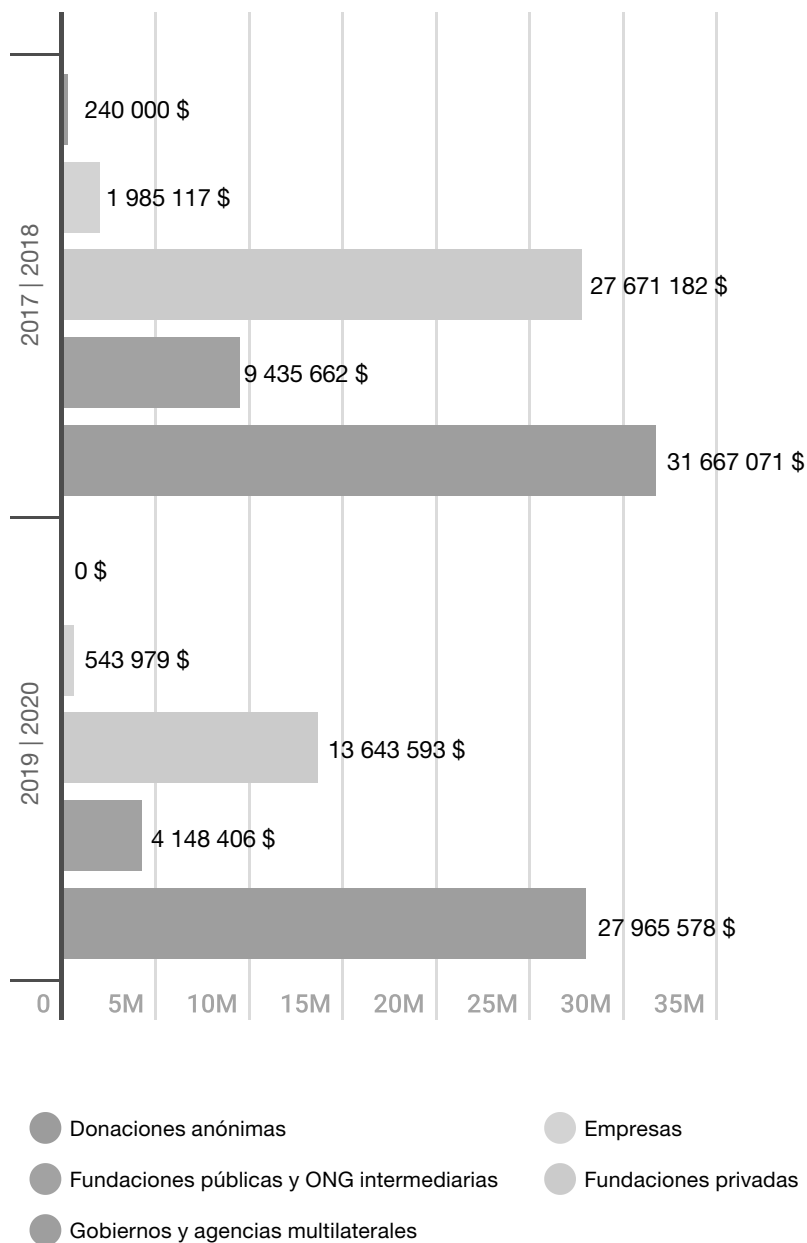
⁷³ Por motivos de seguridad y al operar en contextos hostiles, estas entidades beneficiarias se mantienen anónimas, ya sea por petición de ellas mismas o de las entidades donantes. Por esta razón, este informe no puede discernir el número de entidades beneficiarias que han recibido estas subvenciones, y han sido todas englobadas en la categoría de "Anónimas" dentro del conjunto de datos. De este modo, el número de entidades beneficiarias aumenta cada año en este informe.

Fuentes de financiación para proyectos LGTBI en el ámbito internacional

Durante el periodo comprendido entre 2019 y 2020, los gobiernos donantes y las agencias multilaterales fueron los organismos que concedieron el mayor porcentaje de financiación internacional LGTBI, el 60 % del total. Les siguen las fundaciones privadas, con un 29% del total.

En comparación con el bienio de 2017-2018, todas las entidades donantes redujeron de manera significativa su financiación en el ámbito internacional. Cabe recordar que esto se debe en parte a las mejoras metodológicas que permiten la identificación de enfoques geográficos más específicos en la presente edición del informe. géographique plus spécifique dans cette édition du rapport.

GRÁFICO 30.4: FINANCIACIÓN LGTBI INTERNACIONAL
POR TIPOS DE ENTIDAD (2017-2020)



Temáticas de los proyectos

LGTBI que reciben financiación en el ámbito internacional

Al revisar la financiación para proyectos LGBTI a nivel internacional sobresalen temáticas muy similares a las del panorama global, así como algunos factores específicos.

Tanto Otras Cuestiones como la subtemática de Justicia y derechos sexuales y reproductivos muestran un descenso en la financiación recibida debido a las mejoras metodológicas que permiten enfoques geográficos más específicos.

Mientras que parte de la financiación ha sido destinada a la temática de Respuesta Humanitaria (nueva en este informe), la financiación LGBTI internacional se desmarca de otras panorámicas geográficas y muestra un descenso en las subtemáticas de Salud mental, adicciones y prevención del suicidio y Desarrollo y empoderamiento de las comunidades. Otras reducciones dignas de mención son las de los fondos destinados a Derechos Humanos (en general), VIH/sida, y Religión. El descenso en el caso de la financiación destinada al VIH/sida se debe en parte a que la edición previa de este informe presentaba donaciones muy cuantiosas a esta temática.⁷⁴

En cuanto a Otras cuestiones, el descenso podría deberse en gran parte al gran impacto provocado por las mejoras metodológicas mencionadas anteriormente.

⁷⁴ Para más información, véase la sección MÁS ALLÁ DE LAS CIFRAS: ¿Qué fuentes de financiación faltan en este informe? en la [página 134](#).

GRÁFICO 30.5: FINANCIACIÓN LGTBI INTERNACIONAL
 POR TEMÁTICA OBJETO (2017-2020)

R — US —

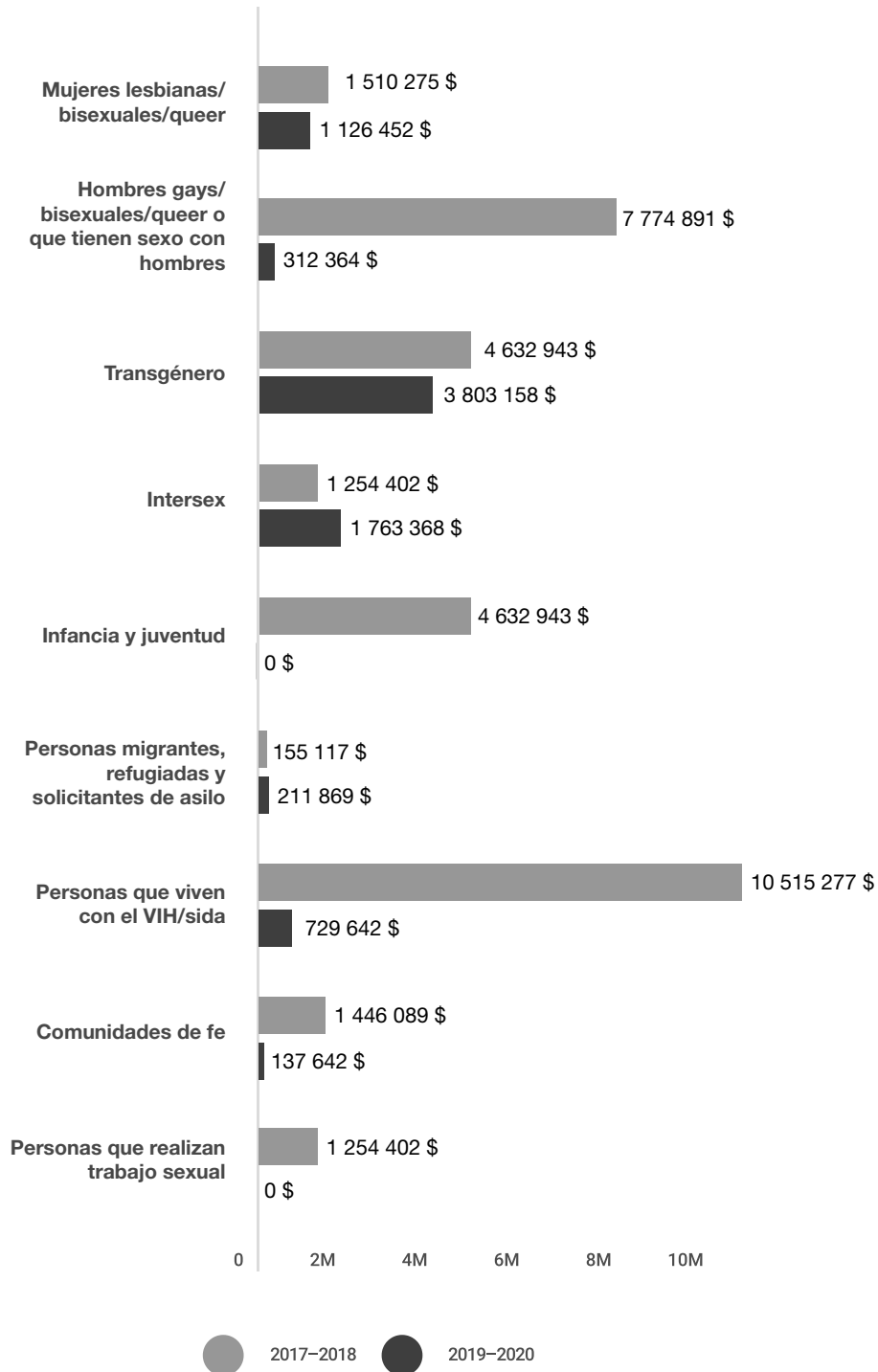
Temáticas y subtemáticas	2017-2018		2019-2020	
Lucha contra la discriminación y la violencia	341 785 \$	1 %	1 030 283 \$	3 %
Acciones contra la violencia	55 285 \$	<1 %	879 783 \$	2 %
Lucha contra la homofobia, la bifobia, la transfobia y la interfobia	286 500 \$	<1 %	150 500 \$	<1 %
Cuestiones económicas	159 718 \$	<1 %	140 223 \$	<1 %
Seguridad alimentaria	200 \$	<1 %	-	-
Trabajo	159 518 \$	<1 %	140 223 \$	<1 %
Educación y escuelas seguras	74 000 \$	<1 %	-	-
Educación	64 000 \$	<1 %	-	-
Escuelas seguras	10 000 \$	<1 %	-	-
Salud y bienestar	10 777 277 \$	17 %	605 955 \$	2 %
Atención sanitaria general y promoción de la salud	50 000 \$	<1 %	-	-
VIH/sida	10 522 277 \$	17 %	605 955 \$	2 %
Salud mental, adicciones y prevención del suicidio	205 000 \$	<1 %	-	-
Derechos Humanos	46 767 585 \$	74 %	28 076 524 \$	77 %
Derechos Humanos (en general)	38 424 996 \$	61 %	23 632 088 \$	65 %
Lucha contra leyes discriminatorias o anti-LGTBQI	773 339 \$	1 %	150 000 \$	<1 %
Despenalización y reformas judiciales	77 924 \$	<1 %	352 000 \$	1 %
Derechos relativos a la identidad de género	2 707 782 \$	4 %	2 174 103 \$	6 %
Cuestiones relativas a la migración y el asilo	114 642 \$	<1 %	186 869 \$	<1 %
Derechos de las personas intersex	375 029 \$	1 %	332 121 \$	1 %
Matrimonio/unión civil	600 000 \$	1 %	225 000 \$	1 %
Protección contra la discriminación	50 000 \$	<1 %	-	-
Exenciones religiosas	100 000 \$	<1 %	-	-
Respuesta frente a la ideología antigénero	-	-	337 500 \$	1 %
Justicia y derechos sexuales y reproductivos	3 543 873 \$	6 %	686 843 \$	2 %
Respuesta humanitaria	=	=	545 418 \$	2 %
Respuesta humanitaria	-	-	545 418 \$	2 %
Otras cuestiones	2 971 592 \$	5 %	417 496 \$	1 %
Cuestiones diversas	285 286 \$	<1 %	-	-
Filantropía	2 686 307 \$	4 %	417 496 \$	1 %
Fortalecimiento de las comunidades, familias y visibilidad	2 186 882 \$	3 %	354 539 \$	1 %
Desarrollo y empoderamiento de las comunidades	242 629 \$	<1 %	157 647 \$	<1 %
Religión	1 192 489 \$	2 %	137 642 \$	<1 %
Fortalecimiento de las familias	275 000 \$	<1 %	-	-
Deportes	-	-	42 069 \$	<1 %
Visibilidad	476 764 \$	1 %	17 181 \$	<1 %
Total	63 278 839 \$		31 170 438 \$	

Enfoque demográfico de la Financiación LGBTI Internacional

GRÁFICO 30.6: FINANCIACIÓN LGBTI INTERNACIONAL | POR GRUPO DEMOGRÁFICO (2017-2020)



Durante el bienio 2019-2020 la mayoría de la financiación en esta área se centró en la comunidad “LGBQ general”, sumando un total de 25,7 millones de dólares.



QUÉ FUENTES DE FINANCIACIÓN FALTAN EN ESTE INFORME?

Esta edición del *Informe de recursos globales* incluye datos sobre fondos LGBTI otorgados por más de 500 instituciones financiadoras incluyendo fundaciones, entidades intermediarias, empresas, gobiernos donantes e instituciones multilaterales. Sin embargo, como en cualquier otra labor de investigación, existen lagunas en los datos reportados.

Al igual que en otras ediciones anteriores, hay varias entidades que otorgan fondos a causas LGBTI con asiduidad pero que no figuran en este informe, ya que no han proporcionado su información directamente al *Informe de recursos globales* y no existe ninguna otra fuente o documentación pública que registre su aportación.

Gobiernos donantes e instituciones multilaterales

Como en ediciones anteriores, la falta de datos más prominente en este Informe de recursos globales es la referente a las subvenciones concedidas por el **Gobierno de los Estados Unidos**. Esto incluye a la **Multi-donor LGBTI Global Human Rights Initiative (GHRI)**, que pertenece a la USAID (Agencia de los Estados Unidos para el Desarrollo Internacional) y a la **Global Equality Fund (GEF)**, un fondo común destinado a promover los derechos LGBTI en todo el mundo con sede en el Departamento de Estado de los Estados Unidos. La GHRI es una alianza público-privada con un contrato de 5 años (2019-2024) que aprovecha las contribuciones financieras y técnicas de múltiples entidades, incluyendo los Estados Unidos, Canadá, Suecia, así como otras entidades donantes públicas y privadas.⁷⁵ La GEF recibe

contribuciones del Gobierno de los Estados Unidos y de muchas otras agencias gubernamentales en Europa y Latinoamérica, así como de fundaciones y corporaciones privadas.⁷⁶

El gobierno de los Estados Unidos y la Global Equality Fund solo aportaron datos al *Informe de recursos globales* durante el año 2014, así que estos fueron incluidos en la primera edición del informe. En aquel mismo año el Gobierno de los Estados Unidos otorgó 11,1 millones de dólares en subvenciones a comunidades LGBTI y otros 7,6 millones de dólares en fondos recaudados y otorgados a través de la Global Equality Fund. Además, como muestra en su informe público anual de 2016, la Global Equality Fund adjudicó 10,9 millones de dólares en subvenciones en 2015.

⁷⁵ *The Multi-Donor LGBTI Global Human Rights Initiative*. (2021). USAID en <https://www.usaid.gov/documents/multi-donor-lgbti-global-human-rights-initiative> [Consultada el 5 de abril de 2022]

⁷⁶ *Global Equality Fund*. U.S. Departamento de Estado de los Estados Unidos en <https://www.state.gov/global-equality-fund/> [Consultada el 5 de abril de 2022]

Desafortunadamente, no han vuelto a emitir un informe similar en años posteriores, si bien unas declaraciones que la Casa Blanca realizó en 2021 observaban que “desde su creación en 2011 la Global Equality Fund ha donado más de 83 millones de dólares en financiación a través de pequeñas subvenciones y ayudas de emergencia y respuesta rápida, así como en forma de apoyo a más de 50 proyectos de asistencia técnica en más de 100 países de todo el mundo”.⁷⁷

A menos que se especifique lo contrario, siempre que aparezcan en este informe tendencias de financiación a través de los años (2013-2020), los importes totales de financiación comprenden todos los datos disponibles, incluyendo la financiación recibida de parte del Gobierno de los Estados Unidos y la Global Equality Fund durante los años 2014 y 2015.

Basándonos en la financiación previa y en información anecdótica, estimamos que en este informe faltan alrededor de 65 millones concedidos por el Gobierno de los Estados Unidos y la Global Equality Fund en subvenciones LGTBI durante el bienio 2019-2020. Esto equivaldría al 9 % de la cantidad total subvencionada que ha sido documentada en este informe (en este caso, incluyendo los fondos otorgados para su redistribución).

La brecha es aún más notable en la financiación LGTBI para el Sur y el Este globales, donde se ha destinado la mayoría de la financiación otorgada por el Gobierno de los Estados Unidos y la Global Equality Fund. Si sumásemos los fondos otorgados por el Gobierno de los Estados Unidos y la Global Equality Fund durante el bienio 2019-2020 a la suma de los fondos para proyectos LGTBI en el Sur y Este globales el total de la financiación podría aumentar en casi un tercio.

Desgraciadamente, este gran porcentaje de financiación LGTBI global, y especialmente aquella destinada a proyectos en el Sur y el Este globales, no ha podido ser recogida en la documentación pública ni incorporada a otras conversaciones estratégicas dentro de la comunidad filantrópica.

Varios otros gobiernos que habían sido incluidos en ediciones anteriores del informe no han proporcionado datos para la presente edición. Estos son el **Gobierno de Chile** (que fue incluido en el informe de 2015-2016), el **Gobierno de Francia** (incluido en las últimas tres ediciones), y el **Gobierno de Luxemburgo** (incluido en la edición anterior).

Otra entidad financiadora multilateral muy importante que no figura en esta edición del informe es el **Banco Mundial**, que sí aparecía en las ediciones de 2015-2016 y 2017-2018 pero que no pudo proporcionar los datos necesarios para el bienio de 2019-2020. No obstante, el Banco Mundial declaró haber concedido más de 6,8 millones de dólares en financiación destinada a la comunidad LGTBI a escala global, de los cuales 5,1 millones (el 75 %) se asignaron a la respuesta contra el VIH. Si incluyésemos estas aportaciones en el conjunto de datos a nivel global, la subtemática de VIH/sida habría alcanzado el mismo porcentaje de financiación total que en el periodo anterior.

Además, en la edición de 2017-2018 de este informe, el **Fondo Mundial para la lucha contra el sida, la tuberculosis y la malaria** tampoco pudo ser incluido en el conjunto de datos pero sí aparecía en una sección específica llamada “Más allá de las cifras”, donde figuraba una inversión total aproximada de 108,5 millones de dólares destinados a programas sobre el VIH orientados a hombres gays y otros hombres que tienen sexo con hombres (HSH) y para comunidades transgénero. Este informe no contiene una sección similar.

⁷⁷ Fact Sheet: *The Biden-Harris Administration Is Advancing LGBTQI+ Human Rights at Home and Across the Globe*. (2021). WhiteHouse.Gov en <https://www.whitehouse.gov/briefing-room/statements-releases/2021/05/17/fact-sheet-the-biden-harris-administration-is-advancing-lgbtqi-human-rights-at-home-and-across-the-globe/> [Consultada el 5 de abril de 2022]

Fundaciones, asesorías financieras y corporaciones



También existen varias fundaciones que, a pesar de haber declarado cuantiosas donaciones a proyectos LGTBI en ciclos previos, no han proporcionado datos sobre su financiación durante este periodo de 2019-2020. En muchos casos se trata de ciclos multianuales de financiación en los que el desembolso de una ronda de financiación ya documentada sigue en proceso. Algunas de las mayores entidades que aparecían en ediciones anteriores pero se han quedado fuera de esta edición son AIDS Fondet, Bread for the World, Danish Family Planning Association, y la Fundación de Francia.



Además, muchas organizaciones no gubernamentales conocidas que actúan de intermediarias en la redistribución de donaciones tampoco pudieron aportar datos durante este ciclo, incluyendo All Out, Diakonia, la Eurocentralasian Lesbian* Community (EL*C) Urgent Response Fund y Rainbow Railroad.



La **Equality Without Borders Fund** (EWB) volvió a reportar el impacto de sus estrategias de financiación, declarando haber donado más de 4,2 millones de dólares en subvenciones durante 2019 y 2020. La EWB es una iniciativa que ayuda a donantes individuales de distintos países a apoyar a colectivos de todo el mundo. De otro modo, el conjunto de donaciones individuales no sería visible como una entidad distinguible en este informe, ya que estarían recogidas por cuenta de cada medio donante independiente o presentadas como financiación anónima.



GPP también contactó a más de 20 **asesorías financieras** o firmas de gestión financiera para invitarlas a compartir información y ayudar así a documentar el impacto financiero de estas asesorías y de donantes anónimos de altos ingresos netos en el panorama global de financiación de movimientos y comunidades LGTBI. No se obtuvo ninguna información nueva como resultado de este contacto.

● Además, en esta edición del informe, GPP se ha esmerado en incluir a más **fundaciones corporativas**. En colaboración con la red global empresarial LGBTQ+ de Out Leadership, diversas personas participantes en GPP y Out Leadership⁷⁸ contactaron personalmente con representantes de más de 25 corporaciones que nunca habían proporcionado datos sobre subvenciones. Varias de estas corporaciones también están afiliadas con redes empresariales LGBTI+, incluyendo la Partnership for Global LGBTI Equality (PGLE),⁷⁹ Open for Business,⁸⁰ y East Meets West.⁸¹ Desafortunadamente, sólo una nueva corporación ha participado en la presente edición de este informe.

Todas estas dificultades ponen de relieve la importancia de la transparencia en el proceso de adjudicación de fondos, la cual debe continuar siendo práctica habitual en el mundo de la financiación LGBTI. Gracias a la creación de redes, la concienciación y más documentación queremos que, de cara a futuras ediciones de este informe, podamos seguir expandiendo nuestra capacidad para contar la historia de todo el ecosistema de la financiación global LGBTI con precisión, de manera cohesiva, matizada y detallada.

78 <https://outleadership.com/>

79 <https://www.global-lgbti.org/>

80 <https://open-for-business.org/>

81 <https://www.eastmeetswest.eu/>

El *Informe de recursos globales 2019-2020* analiza datos sobre los fondos otorgados en el año 2019 y 2020 en apoyo a proyectos LGTBI de personas lesbianas, gays, bisexuales, transgénero e intersex. Esta sección brinda un resumen sobre la metodología utilizada para documentar el complejo panorama global de la financiación de temáticas LGTBI en la actualidad.⁸²

DEFINICIÓN DE SUBVENCIÓN LGTBI

Este informe recoge y analiza información sobre la concesión de subvenciones específicamente dirigidas a proyectos centrados en las personas lesbianas, gays, bisexuales, transgénero e intersex⁸³ e incluye dos conjuntos de subvenciones: (1) subvenciones otorgadas a organizaciones dedicadas principalmente a comunidades LGTBI; y (2) subvenciones otorgadas a organizaciones que sirven a un público más amplio y que cuentan con un proyecto específicamente centrado en las comunidades LGTBI.

Los datos no incluyen subvenciones para organizaciones o proyectos que abarcan al colectivo LGTBI de forma general salvo que aborden explícitamente una cuestión o un grupo de población LGTBI. Por

ejemplo, si una organización de derechos humanos recibe fondos para proporcionar servicios de asilo a personas refugiadas en riesgo de exclusión social, incluyendo a personas LGTBI, no se encuentra incluida en el informe. Si la misma organización de derechos humanos recibió fondos para proporcionar servicios de asilo apoyando específicamente a personas refugiadas LGTBI, entonces sí se encontraría incluida en el informe.

En algunos casos las organizaciones otorgantes de fondos que hacen un seguimiento del impacto de su labor en diferentes sectores demográficos han podido detectar un porcentaje prorrateado de una subvención mayor con un enfoque LGTBI demostrado.

⁸² El desarrollo de esta metodología surge de la asociación entre Global Philanthropy Project y Funders for LGBTQ Issues en estrecha colaboración con los comités de asesoramiento de todas las ediciones del Informe de recursos globales. La sección de Agradecimientos, al final de este informe, incluye una lista completa de las personas que han formado parte del comité para la edición 2019-2020.

⁸³ Muchas entidades otorgantes y grupos de la sociedad civil emplean términos alternativos para nombrar a estos grupos demográficos, incluyendo OSIGEGCS, refiriéndose a Orientación sexual, Identidad de género, Expresión de género y Características sexuales.

Si bien tanto las subvenciones focalizadas a proyectos LGBTI como las que abarcan al colectivo de forma general (inclusivas) pueden tener un gran impacto en las comunidades LGBTI, las subvenciones focalizadas se distinguen en el hecho de que, por definición, trabajan de forma proactiva en los retos, las disparidades y los abusos de derechos específicos que afrontan las comunidades LGBTI. Resulta más viable obtener una perspectiva consistente y amplia de la financiación dedicada a proyectos LGBTI, mientras que resulta difícil mapear de manera consistente un conjunto de datos de subvenciones meramente inclusivas del colectivo LGBTI, y esto podría llevar a una falsa impresión de incremento en el nivel de apoyo a las comunidades LGBTI.

FUENTES DE DATOS

La base de datos sobre subvenciones en la que se basa el Informe de recursos globales está formada por datos recopilados principalmente a través de la autoevaluación de entidades otorgantes que han proporcionado directamente su información relativa a las subvenciones LGBTI. En la medida de lo posible, las entidades otorgantes reportan datos sobre el nombre de las entidades beneficiarias, su misión y ubicación, así como descripciones de las subvenciones, tipo de ayuda, año, cantidad otorgada en cada subvención individual y otros detalles.

Las fundaciones con sede en los Estados Unidos ofrecen datos a Funders for LGBTQ Issues, mientras que Global Philanthropy Project recopila datos de fundaciones con sede fuera de los Estados Unidos, así como todos los gobiernos y donantes multilaterales. Funders for LGBTQ Issues y Global Philanthropy Project colaboran estrechamente para incorporar todo dato de relevancia en el *Informe de recursos globales*.

El envío de datos directos puede ir acompañado de una revisión de documentos oficiales de divulgación pública, informes anuales, comunicados de prensa y bases de datos de subvenciones en línea. El método de recolección de datos de Funders for LGBTQ Issues incluye una revisión del formulario 990 de declaración de impuestos de Estados Unidos para fundaciones e instituciones sin ánimo de lucro. Global Philanthropy Project emplea conjuntos de datos adicionales de la base de datos 360Giving sobre la financiación de fundaciones en el Reino Unido y el conjunto de datos globales de Candid Foundation Maps para la financiación LGBT e intersex.

CONTROL DE CALIDAD Y CODIFICACIÓN

Una vez recibidos los datos de las subvenciones, el equipo de investigación los revisó para verificar su consistencia y precisión. Con el objetivo de conseguir una mayor uniformidad y calidad general de la información presentada, algunos fondos se eliminaron del conjunto de datos por quedar fuera de los parámetros de investigación (por ejemplo, una subvención que haya sido otorgada fuera del periodo 2019-2020, o una cuyo foco no sea explícitamente el apoyo a causas o comunidades LGBTI). En algunos casos se ha solicitado información adicional a la entidad donante que la presentó.

Una vez revisadas, el equipo de análisis de datos codifica las subvenciones partiendo de la información provista tanto por la entidad beneficiaria como por la descripción de la subvención. El objetivo principal del control de calidad y de la codificación es garantizar la consistencia de los datos.

TIPOS DE ENTIDADES FINANCIADORAS

En este informe se han incluido los siguientes tipos de entidades financiadoras:

- **Fundaciones privadas:** organizaciones no gubernamentales y/o sin ánimo de lucro, fundaciones benéficas cuyas subvenciones suelen ser otorgadas por una familia o una persona donante a título individual, o mediante la venta de patrimonio empresarial. Por norma general, las fundaciones privadas no suelen solicitar fondos del público general.
- **Fundaciones públicas:** instituciones establecidas para recaudar fondos del público general y así conceder subvenciones. Algunas fundaciones públicas también operan como donantes intermediarios, recibiendo fondos de otras fundaciones u organismos de desarrollo para redistribuir esas subvenciones a organizaciones de la sociedad civil y movimientos de base.
- **Organizaciones intermediarias:** organizaciones no gubernamentales y/o de la sociedad civil que gestionan un conjunto de programas, incluyendo la concesión de subvenciones recibidas por parte de fundaciones u organismos de desarrollo a otras organizaciones de la sociedad civil y movimientos de base (generalmente de menor tamaño).
- **Corporaciones:** fundaciones y programas de subvenciones de organizaciones con ánimo de lucro.
- **Gobiernos:** fondos concedidos por gobiernos donantes mediante una serie de agencias y embajadas. Este informe recoge la financiación gubernamental específica a los esfuerzos internacionales de desarrollo a favor de los derechos LGBTI y no incluye la financiación nacional de los gobiernos.
- **Instituciones multilaterales:** organizaciones formadas por varios países con el objetivo de aunar fondos u otros tipos de cooperación

- **Donaciones anónimas:** fundaciones y fondos que buscan mantener el anonimato de su donación.⁸⁴

A los fines del presente informe, los gobiernos donantes y las instituciones multilaterales figuran en una sola categoría, así como las fundaciones públicas y las ONG intermediarias. No se recogieron datos de donantes a título personal, a menos que sus fondos hubieran sido otorgados a través de una entidad filantrópica, como por ejemplo una fundación privada o un fondo designado por un patronato de donantes concretos dentro de una fundación pública.

CONCESIÓN DE FONDOS Y DESEMBOLSOS

Este informe ofrece datos sobre la concesión de fondos en lugar del desembolso de fondos. Esto significa que, en el caso de los compromisos plurianuales, la suma total de la subvención se contabiliza en el año en el que se otorgó.

Por ejemplo, una subvención de tres años de un total de 30 000 \$ concedida en el año 2019 pero desembolsada en tres pagos anuales de 10 000 \$ se contabilizaría en este informe como una subvención de 30 000 \$ en el año 2019, en vez de tres subvenciones de 10 000 \$ en los años 2019, 2020 y 2021.

DIVISAS

Todas las cifras del informe se presentan en dólares estadounidenses. Cuando se obtuvieron datos en otras monedas, las cantidades de las subvenciones se convirtieron a dólares estadounidenses basándose en la tasa de cambio a mediados del año en el cual se otorgaron los fondos.⁸⁵

⁸⁴ En esta edición del informe, y con carácter retroactivo, las entidades otorgantes anónimas que el equipo de analistas ya conoce aparecen codificadas por tipo de donante, de manera que sólo se incluyen en esta categoría aquellas entidades totalmente anónimas.

⁸⁵ Las tasas de conversión toman como referencia xrates.com o, en su defecto, xe.com. Las fechas de las conversiones son 30 de junio de 2019 y 30 de junio de 2020.

Cómo evitar la doble contabilidad?

Esta es una de las preguntas más comunes sobre los datos del presente informe, lo que refleja la concienciación sobre la complejidad y las dificultades a la hora de documentar el ecosistema filantrópico.

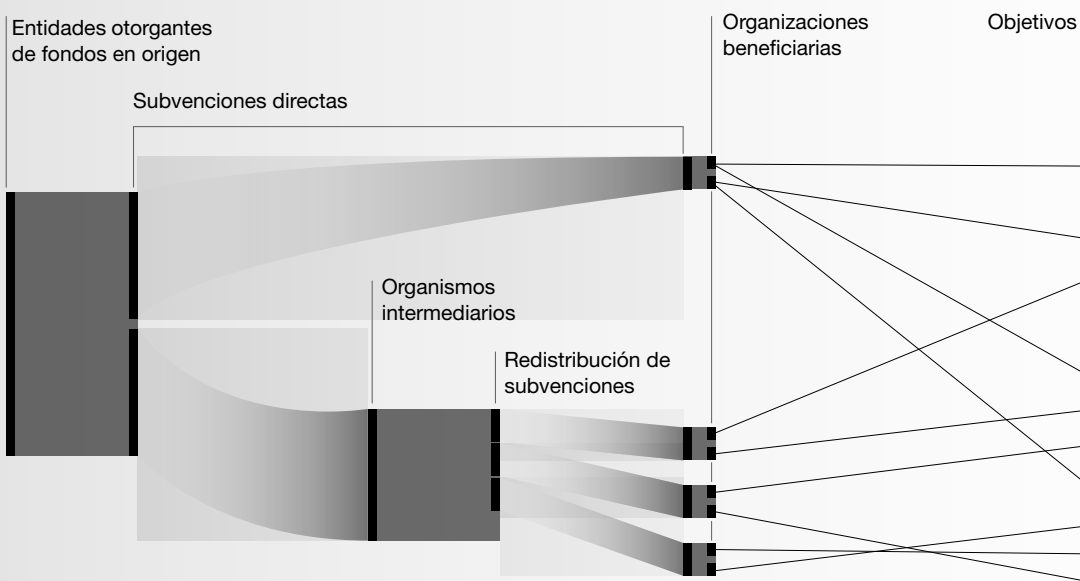
Las corrientes mundiales de financiación LGBTI abarcan una red compleja de organizaciones intermediarias de redistribución de subvenciones que reciben fondos de gobiernos donantes y agencias multilaterales y/o fundaciones privadas (denominadas en muchos casos 'donantes originales') que les confían el uso de esos recursos para conceder pequeñas donaciones a movimientos de base.⁸⁶

Este informe realiza un seguimiento de los fondos concedidos para dicha redistribución de subvenciones y, si procede, elimina la doble contabilidad. Cuando existen

datos tanto para (1) una subvención adjudicada a un intermediario para su redistribución y (2) las subvenciones concedidas en última instancia por la entidad intermediaria, entonces sólo el último conjunto de fondos se incluye en la mayoría de los gráficos y gráficos.

Hay algunas excepciones, identificadas como tal a lo largo del informe. Con el fin de documentar con precisión el nivel general de financiación LGBTI proporcionada por cada otorgante (independientemente de si esos fondos se ofrecen mediante subvenciones directas o a través de una entidad intermediaria), todas las subvenciones concedidas mediante organizaciones intermediarias se incluyen en: 1) las listas de financiadores, 2) las listas de tipos de donantes, y 3) el Apéndice II sobre la lista de otorgantes de fondos LGBTI ordenados por nombre.

Modèles de flux financiers



⁸⁶ Para más información sobre modelos de subvención por entidades intermediarias: *The Road to Successful Partnerships: How Governments in the Global North Can Effectively Partner With Intermediary Organizations to Support LGBTI communities in the Global South and East.* (2016). Global Philanthropy Project. <https://globalphilanthropyproject.org/2016/07/03/the-road-to-successful-partnerships/>

LA DOCUMENTACIÓN DE LA DIVERSIDAD EN GRUPOS DEMOGRÁFICOS LGBTI

Las entidades beneficiarias documentadas en este informe suelen estar a la vanguardia de las estrategias emergentes y del lenguaje empleado para describir los matices y complejidades de las identidades LGBTI. Esto incluye el potencial de la solidaridad y del esfuerzo para el apoyo mutuo entre los movimientos LGBTI y otros grupos demográficos y dentro de ellos.

La metodología del este informe requiere una metodología para asignar enfoques demográficos a la comunidad LGBTI menos interseccional. De forma parecida a nuestro método de documentación sobre la financiación centrada en proyectos LGBTI en contraste con la financiación inclusiva con cuestiones y personas LGTBI, el objetivo general de este informe es documentar la financiación que está realmente destinada a un subgrupo dentro del paraguas LGBTI. Por esta razón, este informe se esmera en clasificar las subvenciones a un único "subgrupo demográfico" dentro de las siglas LGBTI. A menudo se hace referencia a aquellas subvenciones otorgadas a varios subgrupos de diversa orientación sexual con las siglas "LGBQ en general".

En el caso de subvenciones destinadas a grupos demográficos explícitamente interseccionales en términos de orientación sexual, identidad de género o características sexuales (como "mujeres LBT" o "transgénero e intersex"), la subvención podría estar adscrita a un grupo más amplio o, en algunos casos, a múltiples grupos demográficos según la subvención y la descripción de la organización. En el caso de subvenciones especialmente cuantiosas, esta codificación podría dividirse en varios subgrupos demográficos.

La información demográfica distintiva dentro de la comunidad LGBTI se codifica por separado, incluyendo rango de edad, clase socioeconómica o minoría indígena o étnica, entre otros sectores interconectados de la población.⁸⁷

Este informe destaca la inclusión de datos de financiación sobre los siguientes subgrupos demográficos dentro de la comunidad LGTBI: les niñes y les jóvenes, personas refugiadas y solicitantes de asilo, comunidades de fe, personas que viven con el VIH/sida y personas que realizan trabajo sexual.



⁸⁷ Para más información detallada sobre la taxonomía, véase el [Apéndice III](#).

ENFOQUE GEOGRAFICO DE LAS ORGANIZACIONES BENEFICIARIAS

La financiación recogida a lo largo de este informe está documentada mediante un enfoque geográfico. Por ejemplo, la financiación centrada en el Sur y Este globales, en la región de África Subsahariana, la subregión de África septentrional o en países específicos. Cada vez que se menciona el enfoque de la financiación en este informe se indica dónde se desarrolla el

trabajo en concreto. Esta ubicación puede ser diferente a la de la organización que recibe los fondos, algo que es bastante común en las organizaciones internacionales que tienen programas situados en localizaciones distintas a su oficina central, y así como en la cooperación transfronteriza entre organizaciones de la sociedad civil.

REGIONES Y SUBREGIONES

La agrupación de los países en regiones y subregiones se formuló basándose en un informe de varias taxonomías similares, incluyendo la de las Naciones Unidas y otros organismos internacionales, así como en la investigación filantrópica existente, como la llevada a cabo por la Foundation Center (ahora llamada Candid) y la Human Rights Funders Network.



TIPO DE APOYO

Este informe identifica el "tipo de apoyo" de cada subvención. Algunas opciones son financiación para el funcionamiento general, para programas, para desarrollo de capacidad, la redistribución de subvenciones, los fondos para emergencias, el apoyo económico, los fondos complementarios, los premios o reconocimientos, las becas de investigación, las aportaciones de capital inicial y los patrocinios.

Cada institución financiadora puede utilizar nombres ligeramente distintos y definiciones matizadas para detallar los tipos de apoyo que ofrecen. Por ejemplo, lo que en este informe se denomina "fondos generales de funcionamiento" puede recibir el nombre de "apoyo básico", mientras que la categoría de financiación de programas puede llamarse "financiación de proyectos".

Cuando las entidades otorgantes de los fondos no aportaron detalles sobre los tipos de apoyo ofrecido estos fueron clasificados según la taxonomía del *Informe de recursos globales*, en función de la información proporcionada en la descripción de la subvención.

ESTRATEGIAS Y TEMÁTICAS

Las estrategias y subestrategias, así como las temáticas y subtemática del informe se identificaron de acuerdo con las descripciones de las subvenciones. Las estrategias incluyen ocho categorías y veintidós subcategorías, mientras que las temáticas se dividen en ocho categorías con treinta y seis subtemáticas⁸⁸. Estas categorías derivan de aquellas elaboradas a lo largo de una década por la organización Funders for LGBTQ Issues para la financiación interna de los Estados Unidos en su informe de seguimiento anual. Posteriormente se incluyeron otras categorías adicionales a raíz de la observación de unas pautas de financiación nuevas.

88 Para más información detallada sobre la taxonomía, véase el [Apéndice III](#).

Categorías nuevas y actualizadas

Esta edición del informe incluye una serie de categorías de temáticas y subtemáticas nuevas, a fin de rastrear corrientes emergentes en el mundo de la financiación LGBTI.

- **Respuesta humanitaria** es un nuevo concepto a nivel temático que cuenta con su correspondiente subtemática para permitir el rastreo de subvenciones LGBTI relacionadas con la COVID⁸⁹ y otras crisis emergentes.

- **Respuesta a la ideología antigénero** es una nueva subtemática que permite rastrear esta respuesta filantrópica.⁹⁰

- La combinación de dos subtemáticas relativas a la salud sexual y reproductiva dio lugar a la subtemática **Salud y derechos sexuales y reproductivos**.

CONFIDENCIALIDAD

Debido a la gran cantidad de entornos hostiles y peligrosos para las personas LGBTI y organizaciones en torno a las temáticas LGBTI, las entidades beneficiarias de subvenciones y los lugares incluidos en el presente informe se han mantenido anónimos, así como aquellos datos que las entidades financiadoras del informe han solicitado mantener en el anonimato, con el objetivo de garantizar la confidencialidad de las personas o entidades beneficiarias.

En algunos casos, las entidades financiadoras también han solicitado permanecer en el anonimato debido a la naturaleza sensible de su financiación.

89 Para más información, visita <https://globalphilanthropyproject.org/covid19/>


90 Para más información, visita <https://globalphilanthropyproject.org/resistingagi/>

Financiación por país de destino

Este apéndice muestra la cantidad de fondos otorgados a proyectos LGBTI por país de destino durante el periodo bianual de 2019-2020.

NOTA: este gráfico no incluye los fondos de redistribución, ni tampoco fondos destinados a varios países. Este gráfico refleja subvenciones destinadas a países concretos, indicando donde tuvo lugar la operación. Este lugar no tiene por qué corresponderse con la ubicación de la organización beneficiaria, especialmente en el caso de organizaciones regionales o internacionales que tengan programas en otros lugares fuera de su oficina central.

País	Total financiado
Afganistán	5 000 \$
Albania	587 284 \$
Alemania	1 214 921 \$
Angola	61 140 \$
Antigua y Barbuda	17 230 \$
Arabia Saudí	8 000 \$
Argelia	107 165 \$
Argentina	931 438 \$
Armenia	472 255 \$
Australia	556 722 \$
Austria	292 190 \$
Azerbaiyán	97 539 \$
Bahamas	30 410 \$
Bangladesh	1 131 560 \$
Barbados	55 367 \$
Baréin	9 000 \$
Bélgica	149 837 \$
Belice	552 478 \$
Benín	455 158 \$
Bielorrusia	110 122 \$
Birmania	1 481 646 \$
Bolivia	2 539 668 \$
Bosnia y Herzegovina	840 280 \$
Botsuana	1 041 056 \$
Brasil	2 125 278 \$
Bulgaria	778 297 \$
Burkina Faso	727 079 \$
Burundi	303 409 \$



País	Total financiado
Bután	57 866 \$
Camboya	211 081 \$
Camerún	1 838 755 \$
Canadá	729 681 \$
Chile	1 006 556 \$
China	1 917 273 \$
Chipre	15 960 \$
Colombia	3 627 386 \$
Corea del Sur	128 154 \$
Costa de Marfil	163 327 \$
Costa Rica	1 365 947 \$
Croacia	498 879 \$
Cuba	32 823 \$
Dinamarca	20 000 \$
Ecuador	901 263 \$
Egipto	1 015 042 \$
El Salvador	980 017 \$
Eslovaquia	143 856 \$
Eslovenia	196 768 \$
España	306 994 \$
Estados Unidos de América	338 508 064 \$
Estonia	104 395 \$
Etiopía	29 869 \$
Filipinas	710 554 \$
Finlandia	6 568 \$
Fiyi	375 338 \$
Francia	468 684 \$
Gambia	5 430 \$
Georgia	602 813 \$
Ghana	438 401 \$
Grecia	78 406 \$
Grenada	13 983 \$
Guatemala	4 612 064 \$
Guinea Ecuatorial	12 500 \$
Guyana	510 326 \$
Haití	336 183 \$
Honduras	927 130 \$
Hungría	294 822 \$
India	4 417 304 \$
Indonesia	1 439 629 \$
Irak	331 442 \$
Irán	7 810 \$
Irlanda	734 420 \$
Islandia	22 000 \$
Islas Mauricio	385 304 \$
Israel	277 860 \$
Italia	912 521 \$
Jamaica	1 656 906 \$
Japón	459 615 \$
Jordania	31 031 \$

País	Total financiado
Kazajistán	3 058 027 \$
Kenia	8 859 990 \$
Kirguistán	585 480 \$
Kiribati	43 209 \$
Kosovo	266 026 \$
Laos	77 573 \$
Lesotho	154 250 \$
Letonia	70 175 \$
Líbano	1 673 082 \$
Liberia	533 077 \$
Lituania	471 936 \$
Macedonia del Norte	198 637 \$
Madagascar	24 545 \$
Malasia	191 045 \$
Malawi	948 796 \$
Mali	29 248 \$
Malta	45 162 \$
Marruecos	475 583 \$
Mauritania	16 716 \$
México	3 723 477 \$
Moldavia	102 132 \$
Mongolia	109 500 \$
Montenegro	309 886 \$
Mozambique	197 478 \$
Namibia	456 714 \$
Nepal	374 635 \$
Nicaragua	1 689 075 \$
Nigeria	3 240 831 \$
Noruega	1 828 \$
Nueva Zelanda	1 624 263 \$
Países Bajos	501 155 \$
Pakistán	1 008 706 \$
Panamá	257 274 \$
Papúa Nueva Guinea	12 750 \$
Paraguay	353 886 \$
Perú	884 877 \$
Polonia	1 450 977 \$
Portugal	62 254 \$
Reino Unido	25 846 248 \$
República Checa	430 113 \$
República del Congo	14 822 \$
República Democrática del Congo (RD Congo)	164 687 \$
República Dominicana	312 543 \$
Ruanda	492 609 \$
Rumanía	2 511 648 \$
Rusia	3 945 938 \$
San Cristóbal y Nieves	49 542 \$
San Vicente y las Granadinas	13 921 \$
Santa Lucía	263 251 \$
Senegal	246 819 \$

Apéndice I: Financiación por país de destino

País	Total financiado
Serbia	790 520 \$
Sierra Leona	28 798 \$
Singapur	179 529 \$
Siria	11 235 \$
Sri Lanka	657 171 \$
Suazilandia	221 086 \$
Sudáfrica	4 808 346 \$
Sudán del Sur	15 000 \$
Sudán	162 472 \$
Suecia	18 421 \$
Suiza	302 223 \$
Surinam	31 774 \$
Tailandia	1 363 931 \$
Taiwán	498 800 \$
Tanzania	1 293 402 \$
Tayikistán	127 302 \$
Territorios Palestinos	225 000 \$
Timor Oriental	43 403 \$
Togo	847 816 \$
Tonga	66 118 \$
Trinidad y Tobago	309 815 \$
Túnez	1 051 611 \$
Turquía	2 485 182 \$
Ucrania	4 220 084 \$
Uganda	6 228 217 \$
Uruguay	64 210 \$
Uzbekistán	74 019 \$
Vanuatu	31 813 \$
Venezuela	101 734 \$
Vietnam	2 044 981 \$
Yemen	10 700 \$
Zambia	718 383 \$
Zimbabue	750 793 \$

Lista de financiadores de proyectos LGBTI 2019-2020

Este apéndice enumera todas las 213 entidades financiadoras incluidas en este informe, así como la cantidad de fondos otorgados a proyectos LGBTI durante el periodo 2019-2020, sin incluir la financiación destinada a Estados Unidos. Para consultar el total financiado a proyectos basados en Estados Unidos, véase el informe anual de Funders for LGBTQ Issues: *Tracking Report: Lesbian, Gay, Bisexual, Transgender, and Queer Grantmaking by US Foundations*.



NOMBRE DEL DONANTE	SUBVENCIONES DIRECTAS	RESUBVENCIONES	TOTAL	NÚMERO DE SUBVENCIONES
A B Charitable Trust	31 956 \$		31 956 \$	2
ABB	23 100 \$		23 100 \$	3
AIDSfonds	4 082 140 \$	3 213 529 \$	7 295 669 \$	6
AIM Foundation, The	1 237 \$		1 237 \$	1
American Jewish World Service	3 523 506 \$	25 286 \$	3 548 792 \$	146
"amfAR - Fundación para la Investigación sobre el Sida"	284 661 \$		284 661 \$	6
AmplifyChange	5 371 529 \$	281 101 \$	5 652 630 \$	39
APCOM	145 438 \$		145 438 \$	10
Arab Foundation for Freedoms and Equality (AFE MENA)	153 463 \$		153 463 \$	17
Arcus Foundation	8 648 000 \$	1 960 000 \$	10 608 000 \$	60
Astraea Lesbian Foundation For Justice	6 022 122 \$		6 022 122 \$	355
Aurora Foundation	136 167 \$		136 167 \$	23
Australian Communities Foundation	37 032 \$		37 032 \$	5
Ballinger Charitable Trust, The	26 864 \$		26 864 \$	1
Baring Foundation, The	2 194 012 \$	592 760 \$	2 786 772 \$	29
Barrow Cadbury Trust	212 184 \$		212 184 \$	6
BBC Children in Need	1 162 256 \$		1 162 256 \$	24
Bedfordshire and Luton Community Foundation	80 296 \$		80 296 \$	3
Borealis Philanthropy	3 000 \$		3 000 \$	1
Bridge House Estates (City Bridge Trust)	313 926 \$		313 926 \$	3
Bristol Myers Squibb	8 629 \$		8 629 \$	4
Fondo de Mujeres de Bulgaria	143 462 \$		143 462 \$	13
Calala Fondo de Mujeres	51 445 \$		51 445 \$	13
Calgary Chinook Fund	30 680 \$		30 680 \$	8
Cambridgeshire Community Foundation	12 368 \$		12 368 \$	2
Camden Giving	11 616 \$		11 616 \$	2
Canadian Women's Foundation	47 090 \$		47 090 \$	3

NOMBRE DEL DONANTE	SUBVENCIONES DIRECTAS	RESUBVENCIONES	TOTAL	NÚMERO DE SUBVENCIONES
Charities Aid Foundation	6 184 \$		6 184 \$	1
Cheshire Community Foundation	34 678 \$		34 678 \$	7
Clothworkers Foundation, The	141 879 \$		141 879 \$	6
Co-operative Group	20 382 \$		20 382 \$	5
COC Netherlands	7 958 136 \$	458 573 \$	8 416 709 \$	322
Comic Relief	1 847 691 \$	1 531 001 \$	3 378 693 \$	15
Community Foundation - Tyne & Wear and Northumberland	4 780 \$		4 780 \$	2
Community Foundation for Surrey	16 079 \$		16 079 \$	2
Community Foundation of Broward	899 \$		899 \$	1
Compton Foundation	30 000 \$		30 000 \$	1
Consortio de organizaciones de comunidades y personas voluntarias LGBT+, lesbianas, gay, bisexuales y transgénero	1 241 860 \$		1 241 860 \$	147
Coop Foundation	157 317 \$		157 317 \$	4
County Durham Community Foundation	11 511 \$		11 511 \$	4
CREA	552 406 \$		552 406 \$	21
Devon Community Foundation	1 237 \$		1 237 \$	1
Disability Rights Fund	15 000 \$		15 000 \$	2
Donantes anónimos	14 966 751 \$	5 867 400 \$	20 834 151 \$	135
Dreilinden	3 486 779 \$	2 423 122 \$	5 909 901 \$	77
Mecanismo Financiero del Espacio Económico Europeo y los Fondos Noruegos (EEA and Norway Grants - Islandia, Liechtenstein y Noruega)	2 890 647 \$		2 890 647 \$	26
Égides - Alliance internationale francophone pour l'égalité et les diversités	202 629 \$		202 629 \$	18
"El Fondo Africano para el Desarrollo de la Mujer"	549 000 \$		549 000 \$	9
ELAS + (Social Investment Fund)	504 069 \$		504 069 \$	67
Equality Fund	573 068 \$		573 068 \$	22
Esmée Fairbairn Foundation	986 575 \$		986 575 \$	4
Essex Community Foundation	73 507 \$		73 507 \$	7
Euro-Mediterranean Foundation Of Support To Human Rights Defenders (EMHRF)	163 231 \$		163 231 \$	9
Fiji Women's Fund	3 592 \$		3 592 \$	1
filia.die frauenstiftung	223 798 \$		223 798 \$	7
Fondazione CON IL SUD	391 339 \$		391 339 \$	1
Fondo Alquimia	79 004 \$		79 004 \$	69
Fondo Centroamericano de Mujeres (FCAM)	451 323 \$		451 323 \$	44
Fondo de Mujeres Bolivia Apthapi Jopueti	40 848 \$		40 848 \$	25
Fondo De Mujeres Del Sur	549 743 \$		549 743 \$	113
Fondo Feminista (Fundusz Feministyczny)	14 795 \$		14 795 \$	10
Fondo Fiduciario de la ONU para Eliminar la Violencia contra la Mujer	274 039 \$		274 039 \$	3
Fondo Global para Mujeres	1 511 260 \$	68 000 \$	1 579 260 \$	51
Fondo Internacional Trans	1 405 496 \$		1 405 496 \$	85
Fondo para el Desarrollo de la Mujer Colombiana - Fondo Lunaria Mujer	261 093 \$		261 093 \$	144
Fondo Semillas	417 933 \$		417 933 \$	21
For a Change Fund	23 574 \$		23 574 \$	16
Foundation for a Just Society	2 010 000 \$		2 010 000 \$	14
Foundation North	470 706 \$		470 706 \$	16

NOMBRE DEL DONANTE	SUBVENCIONES DIRECTAS	RESUBVENCIONES	TOTAL	NÚMERO DE SUBVENCIONES
Foundation Scotland	41 035 \$		41 035 \$	7
Freds Korpset Norway	81 530 \$		81 530 \$	4
Freedom House	577 446 \$		577 446 \$	100
FRIDA The Young Feminist Fund	622 700 \$		622 700 \$	53
Front Line Defenders	473 732 \$		473 732 \$	197
Frontline AIDS	649 969 \$		649 969 \$	95
Fund For Global Human Rights	499 950 \$		499 950 \$	30
Fundación Bill y Melinda Gates	846 355 \$		846 355 \$	1
Fundación Elton John contra el VIH SIDA (Estados Unidos)	2 337 696 \$	910 675 \$	3 248 371 \$	23
Fundación Elton John contra el VIH SIDA (Reino Unido)	7 311 321 \$	659 022 \$	7 970 343 \$	25
Fundación Ford	5 775 000 \$	3 360 000 \$	9 135 000 \$	25
Fundación Heinrich Böll	436 720 \$		436 720 \$	56
Fundación Hirschfeld Eddy	371 838 \$		371 838 \$	13
Fundación Triángulo	1 251 220 \$		1 251 220 \$	13
Funding Network, The	30 755 \$		30 755 \$	4
Fútbol contra el racismo en Europa	50 761 \$		50 761 \$	89
Garfield Weston Foundation	336 193 \$		336 193 \$	11
Gilead Sciences	3 648 470 \$	199 417 \$	3 847 887 \$	110
GiveOut	242 516 \$		242 516 \$	26
GiveOUT Australia	39 960 \$		39 960 \$	56
Global Fund for Children	239 265 \$		239 265 \$	23
Gobierno de Alemania	3 950 764 \$		3 950 764 \$	35
Gobierno de Australia	465 939 \$	17 558 \$	483 497 \$	13
Gobierno de Bélgica	10 104 \$	233 661 \$	243 765 \$	2
Gobierno de Canadá	8 665 745 \$	8 830 030 \$	17 495 775 \$	61
Gobierno de Dinamarca	3 362 416 \$	4 751 691 \$	8 114 107 \$	20
Gobierno de Finlandia	1 235 343 \$	1 348 479 \$	2 583 822 \$	11
Gobierno de Italia	17 055 \$		17 055 \$	1
Gobierno de Malta	34 110 \$		34 110 \$	1
Gobierno de Noruega	1 911 961 \$	4 630 755 \$	6 542 715 \$	11
Gobierno de Nueva Zelanda	50 196 \$		50 196 \$	19
Gobierno de Países Bajos	21 222 512 \$	30 117 922 \$	51 340 435 \$	148
Gobierno de Reino Unido	6 157 890 \$	1 478 678 \$	7 636 567 \$	22
Gobierno de Suecia	11 196 832 \$	12 062 995 \$	23 259 827 \$	35
Grindr for Equality	100 000 \$		100 000 \$	15
Groundswell Fund	15 000 \$		15 000 \$	1
Guy's and St Thomas' Charity	16 001 \$		16 001 \$	1
Halifax Foundation for Northern Ireland	15 832 \$		15 832 \$	2
Hannchen-Mehrzweck-Stiftung	176 585 \$		176 585 \$	71
Harpur Trust	22 168 \$		22 168 \$	1
Harry & Masie Masto Foundation	72 936 \$		72 936 \$	6
Heart Of England Community Foundation	9 278 \$		9 278 \$	2
Henry Smith Charity, The	1 694 852 \$		1 694 852 \$	10
HER Fund	27 621 \$		27 621 \$	3
Hil Foundation	157 736 \$		157 736 \$	3
Hivos	4 703 323 \$		4 703 323 \$	48

NOMBRE DEL DONANTE	SUBVENCIONES DIRECTAS	RESUBVENCIONES	TOTAL	NÚMERO DE SUBVENCIONES
Horizons Foundation	631 311 \$		631 311 \$	46
ifa (Institut für Auslandsbeziehungen)	689 828 \$		689 828 \$	22
ILGA – Asociación Internacional de Lesbianas, Gays, Bisexuales, Trans e Intersex - Europa	1 344 756 \$	41 703 \$	1 386 459 \$	114
Imperial Health Charity	254 \$		254 \$	1
International HIV/AIDS Alliance	10 141 \$		10 141 \$	2
IPPF	18 000 \$		18 000 \$	8
ISDAO	733 111 \$		733 111 \$	70
J R McKenzie Trust	201 550 \$		201 550 \$	1
John Ellerman Foundation	118 478 \$		118 478 \$	1
Joseph Rowntree Foundation	2 489 \$		2 489 \$	1
Joseph Rowntree Housing Trust	5 150 \$		5 150 \$	1
Kaleidoscope Trust	1 339 487 \$		1 339 487 \$	55
King Baudouin Foundation	28 253 \$		28 253 \$	7
KIOS Foundation	264 091 \$		264 091 \$	4
KM Hunter Charitable Foundation	89 420 \$		89 420 \$	27
Kreitman Foundation	38 772 \$		38 772 \$	3
Laudes Foundation	2 268 \$		2 268 \$	1
Leathersellers' Company Charitable Fund, The	76 196 \$		76 196 \$	1
Leeds Community Foundation	26 388 \$		26 388 \$	3
LGBT Purge Fund	150 067 \$		150 067 \$	8
LGBT+ Denmark	910 616 \$		910 616 \$	4
Lloyds Bank Foundation for England and Wales	125 698 \$		125 698 \$	2
London Catalyst	1 275 \$		1 275 \$	1
London Community Foundation, The	221 257 \$		221 257 \$	16
Luminate	680 000 \$		680 000 \$	2
M.A.C. AIDS Fund	936 207 \$		936 207 \$	22
Macc	1 270 \$		1 270 \$	2
Mama Cash	2 241 021 \$		2 241 021 \$	51
Maudsley Charity	29 970 \$		29 970 \$	1
Mediterranean Women's Fund	20 967 \$		20 967 \$	4
Mercers' Charitable Foundation	123 685 \$		123 685 \$	1
Mongolian Women's Fund	3 494 \$		3 494 \$	2
National Emergencies Trust	836 242 \$		836 242 \$	1
National Lottery Community Fund, The	9 137 248 \$		9 137 248 \$	191
National Lottery Heritage Fund, The	597 343 \$		597 343 \$	13
Norwegian Helsinki Committee	1 136 207 \$		1 136 207 \$	
Norwegian Human Rights Fund	10 000 \$		10 000 \$	1
Norwegian Organisation for Sexual and Gender Diversity (FRI)	1 664 749 \$	931 592 \$	2 596 341 \$	14
Oak Foundation	3 578 606 \$	1 191 600 \$	4 770 206 \$	17
Oficina de Naciones Unidas para la Coordinación de Asuntos Humanitarios (UN OCHA)	177 594 \$		177 594 \$	1
Open Society Foundations	13 207 117 \$	120 000 \$	13 327 117 \$	155
Other Foundation, The	848 476 \$		848 476 \$	87
Outright - Comisión Internacional Gay y Lesbiana de Derechos Humanos	1 383 840 \$		1 383 840 \$	151
Oxfordshire Community Foundation	952 \$		952 \$	1

NOMBRE DEL DONANTE	SUBVENCIONES DIRECTAS	RESUBVENCIONES	TOTAL	NÚMERO DE SUBVENCIONES
Pathy Family Foundation	165 232 \$		165 232 \$	1
Paul Hamlyn Foundation	2 130 237 \$		2 130 237 \$	23
Philadelphia Foundation	45 000 \$		45 000 \$	4
PlanetRomeo Foundation	168 980 \$		168 980 \$	49
Postcode Foundation	239 041 \$		239 041 \$	1
Pride Foundation Australia (PFA)	61 973 \$		61 973 \$	19
Purposeful	201 500 \$		201 500 \$	32
Quartet Community Foundation	11 664 \$		11 664 \$	4
Rainbow Foundation of Hope	54 552 \$		54 552 \$	10
Red Umbrella Fund	119 087 \$		119 087 \$	5
Regnbågsfonden	232 708 \$	134 491 \$	367 200 \$	18
Robertson Trust, The	138 422 \$		138 422 \$	3
Rule Foundation	143 482 \$		143 482 \$	52
San Diego LGBT Pride	24 500 \$		24 500 \$	7
Save The Children International	232 866 \$		232 866 \$	4
Sigrid Rausing Trust	4 306 933 \$	294 989 \$	4 601 922 \$	25
Small Change Foundation, The	25 000 \$		25 000 \$	1
Somerset Community Foundation	23 080 \$		23 080 \$	4
Sport England	242 464 \$		242 464 \$	7
Stephen Lewis Foundation	427 387 \$		427 387 \$	30
Stiftung EVZ	435 880 \$		435 880 \$	12
Stonewall	117 252 \$		117 252 \$	29
Stonewall Community Foundation	500 \$		500 \$	1
Suffolk Community Foundation	6 184 \$		6 184 \$	1
Sussex Community Foundation	63 829 \$		63 829 \$	11
Swedish Federation for LGBTQ Rights (RFSL)	1 012 181 \$	9 665 \$	1 021 846 \$	75
Synergía - Initiatives for Human Rights	532 858 \$		532 858 \$	26
Tawani Foundation	275 000 \$		275 000 \$	1
The Tindall Foundation	588 675 \$		588 675 \$	5
Thrive LDN	70 538 \$		70 538 \$	8
Tides Foundation	4 963 342 \$		4 963 342 \$	125
Trafford Housing Trust	111 341 \$		111 341 \$	1
Trust for London	189 916 \$		189 916 \$	3
Tudor Trust, The	1 590 744 \$		1 590 744 \$	18
Two Ridings Community Foundation	4 700 \$		4 700 \$	2
UHAI East African Sexual Health and Rights Initiative (UHAI EASHRI)	1 083 143 \$		1 083 143 \$	105
Ukrainian Women's Fund	15 400 \$		15 400 \$	1
Unbound Philanthropy	95 641 \$		95 641 \$	1
Unión Europea	10 155 946 \$	2 816 449 \$	12 972 395 \$	22
United St Saviour's Charity	31 880 \$		31 880 \$	1
Urgent Action Fund for Women's Human Rights (USA)	271 406 \$		271 406 \$	71
Urgent Action Fund-Africa (UAF-Africa)	190 306 \$		190 306 \$	33
Urgent Action Fund-Africa (UAF-Asia and Pacific)	102 704 \$		102 704 \$	24
Urgent Action Fund-Africa (UAF-Latin America and the Caribbean)	138 811 \$		138 811 \$	32

NOMBRE DEL DONANTE	SUBVENCIONES DIRECTAS	RESUBVENCIONES	TOTAL	NÚMERO DE SUBVENCIONES
ViiV Healthcare	2 454 762 \$		2 454 762 \$	72
VOICE	1 399 169 \$		1 399 169 \$	23
Wayne Francis Charitable Trust	85 722 \$		85 722 \$	2
Wellcome Trust, The	288 699 \$		288 699 \$	2
Wimbledon Foundation, The	6 184 \$		6 184 \$	1
Women Win	57 500 \$		57 500 \$	7
Women's Fund Asia	523 276 \$		523 276 \$	49
Women's Fund in Georgia	14 006 \$		14 006 \$	4
World Childhood Foundation	137 261 \$		137 261 \$	3

Taxonomía del Informe de recursos globales

Información demográfica

Orientación sexual

Asexual

Bisexual

Hombres gays, bisexuales y queer/HSB

LGBQ en general

Heterosexual

Mujeres lesbianas, bisexuales y queer (LBQ)

Indecise

Identidad de género

Cisgénero

No binario o queer / Género no normativo

Hombres Trans

Mujeres Trans

Transgénero

Berdache (dos espíritus)

Características sexuales

Comunidades intersex

Franja de edad

Infancia y juventud

Personas mayores

Grupo socioeconómico

Personas sin hogar o en viviendas marginales

Personas reclusas y exreclusas

Personas con rentas bajas

Veteranes o integrantes de las fuerzas armadas

Personas que desempeñan trabajo sexual

Personas en desempleo

Otras poblaciones

Budistas

Cristianos

Hindúes

Personas inmigrantes, refugiadas y solicitantes de asilo

Judíos

Musulmanes

Personas que viven con VIH/sida

Creyentes de otras confesiones

Personas con discapacidad

Personas drogodependientes o en recuperación

Supervivientes de violencia

Grupo étnico global

No especificado

Indígena

Minoría étnica

Estrategia / Temática

Estrategias/Subestrategias

Incidencia política

Incidencia política

Organización comunitaria

Reivindicaciones intergubernamentales

Litigios

Educación pública

Capacitación y formación

Conferencias/Seminarios/Becas de viaje

Desarrollo del liderazgo

Creación de capacidades de gestión

Formación/Asistencia técnica

Cultura y medios de comunicación

Cultura

Medios electrónicos/Servicios en línea

Vídeo/Radio

Servicios directos

Servicios directos

Estrategias plurales/Otras estrategias

Multiestrategia

Otras

Filantropía y captación de fondos

Eventos de recaudación fondos

Fondos de contrapartida

Filantropía

Investigación

Desarrollo curricular

Publicaciones

Investigación

Apoyo a las víctimas

Apoyo a las víctimas

Temáticas/Subtemáticas

Lucha contra la discriminación y la violencia	Respuesta humanitaria	Fortalecimiento de las comunidades, familias y visibilidad
Acciones contra la violencia	Respuesta humanitaria	Desarrollo y empoderamiento de las comunidades
Lucha contra la homofobia, la bifobia, la transfobia y la interfobia	Derechos Humanos	Religión
Control de armas de fuego	Lucha contra leyes discriminatorias o anti-LGTBQI	Deportes
Educación y escuelas seguras	Despenalización y reformas judiciales	Fortalecimiento de las familias
Educación	Derechos relativos a la identidad de género	Visibilidad
Escuelas seguras	Derechos humanos (en general)	
Cuestiones económicas	Cuestiones relativas a la inmigración y el asilo	
Seguridad alimentaria	Derechos de las personas intersex	
Vivienda y sinhogarismo	Matrimonio/Uniones civiles	
Trabajo	Inclusión militar	
Salud y bienestar	Protección contra la discriminación	
Cáncer	Exenciones religiosas	
COVID-19	Respuesta a la ideología antigénero	
Competencia cultural y recopilación de datos	Derechos de los trabajadores sexuales	
Atención sanitaria general y promoción de la salud	Derechos sexuales y reproductivos	
VIH/sida	Otras cuestiones	
Cobertura de los seguros de salud	Cuestiones diversas	
Salud mental, adicciones y prevención del suicidio		
Atención primaria		

Referencia: Regiones del mundo

Sur y Este globales

África subsahariana

África central República Centroafricana, Chad, República Democrática del Congo, Guinea Ecuatorial, Gabón, República del Congo, Santo Tomé y Príncipe, Sudán del Sur y Sudán

África oriental Burundi, Yibuti, Eritrea, Etiopía, Kenia, Ruanda, Somalia, Tanzania, Uganda

África del sur Angola, Botsuana, Suazilandia, Lesoto, Madagascar, Malawi, Islas Mauricio, Mozambique, Namibia, Sudáfrica, Zambia y Zimbabue

África occidental Benín, Burkina Faso, Camerún, Cabo Verde, Gambia, Ghana, Guinea, Guinea-Bisáu, Costa de Marfil, Liberia, Mali, Mauritania, Níger, Nigeria, Senegal, Sierra Leona, Togo

Oriente Medio y África septentrional

Oriente Medio y África septentrional Argelia, Baréin, Egipto, Irán, Irak, Israel, Jordania, Kuwait, Líbano, Libia, Marruecos, Omán, Territorios Palestinos, Catar, Arabia Saudí, Sudán del Sur, Sudán, Siria, Túnez, Turquía, Emiratos Árabes Unidos, Yemen

Asia-Pacífico

Asia oriental China, Hong Kong, Japón, Macao, Mongolia, Corea del Norte, Corea del Sur, Taiwán, Región Autónoma del Tíbet

Sur de Asia Bangladés, Bután, India, Maldivas, Nepal, Pakistán, Sri Lanka

Sudeste Asiático Brunéi Darussalam, Camboya, Indonesia, Laos, Malasia, Myanmar, Filipinas, Singapur, Tailandia, Timor Oriental, Vietnam

Oceanía Australia, Islas Cook, Fiyi, Kiribati, Islas Marshall, Micronesia, Nauru, Nueva Zelanda, Palaos, Papúa Nueva Guinea, Samoa, Islas Salomón, Tonga, Tuvalu, Vanuatu

Latinoamérica y el Caribe

Centroamérica y México Belice, Costa Rica, El Salvador, Guatemala, Honduras, México, Nicaragua, Panamá

El Caribe Antigua y Barbuda, las Bahamas, Barbados, Cuba, Dominica, República Dominicana, Granada, Guyana, Haití, Jamaica, San Cristóbal y las Nieves, Santa Lucía, San Vicente y las Granadinas, Surinam, Trinidad y Tobago

América del Sur Argentina, Bolivia, Brasil, Chile, Colombia, Ecuador, Paraguay, Perú, Uruguay, Venezuela

Europa del Este, Asia Central y Rusia

Europa del Este Albania, Armenia, Azerbaiyán, Belarús, Bosnia y Herzegovina, Bulgaria, Croacia, República Checa, Estonia, Georgia, Hungría, Kosovo, Letonia, Lituania, Moldavia, Montenegro, Macedonia del Norte, Polonia, Rumanía, Serbia, Eslovaquia, Eslovenia, Ucrania

Asia Central Afganistán, Kazajistán, Kirguistán, Tayikistán, Turkmenistán, Uzbekistán

Rusia Rusia

Norte global	Europa Occidental	Andorra, Austria, Bélgica, Chipre, Dinamarca, Finlandia, Francia, Alemania, Grecia, Islandia, Irlanda, Italia, Liechtenstein, Luxemburgo, Malta, Mónaco, Países Bajos, Noruega, Portugal, San Marino, España, Suecia, Suiza, Reino Unido
	América septentrional	Canadá, Estados Unidos de América
Internacional	Internacional/Multirregión	Internacional/Multirregión

ACERCA DE GPP

MISIÓN

Global Philanthropy Project (GPP) es una colaboración entre entidades financiadoras y asesores filantrópicos que tienen como objetivo expandir el apoyo filantrópico a nivel global para promover los derechos humanos de personas lesbianas, gays, bisexuales, transgénero e intersex (LGBTI) en el Sur y el Este globales.

QUIÉNES SOMOS

Fundada en 2009, las 20 organizaciones que forman parte de GPP incluyen muchas de las principales entidades financiadoras y asesorías filantrópicas globales orientadas a los derechos LGBTI. Al ser el primer y único estudio estadístico sobre financiación a proyectos LGBTI, GPP es reconocida internacionalmente como pionera y como la colaboradora por excelencia a la que recurrir a la hora de coordinar donaciones en torno al ámbito LGBTI.

COMITÉ EJECUTIVO

Francisco O. Buchtung

Vicepresidente de Subvenciones, Programas y Comunicaciones en Horizons Foundation

Rebecca Fox

Vicepresidenta de Programas en Astraea Lesbian Foundation for Justice

Alli Jernow

Directora del Programa SOGIE en Wellspring Philanthropic Fund

Mukami Marete (Copresidenta)

Directora Ejecutiva Adjunta, UHAI EASHRI

David Sampson (Copresidente)

Director Adjunto, The Baring Foundation

PERSONAL

Marina Gonzalez Flores

Asociada de programa para participación de miembros y operaciones

Mauro Cabral Grinspan

Asociado de programa en *Trans and Intersex Funding Task Force* y en *Responding to Anti-Gender Ideology Task Force*

Matthew Hart

Director

Ezra Berkley Nepon

Responsable principal del Área de Conocimiento y Aprendizaje

Jay Postic

Asesor de investigación para el *Informe de recursos globales*

Dave Scamell

Asesor superior, Relaciones públicas y gubernamentales



Para conocer más y explorar recursos adicionales sobre las subvenciones LGBTI globales, visítanos en:
globalphilanthropyproject.org

Twitter :
[@gpp_updates](https://twitter.com/gpp_updates)

AGRADECIMIENTOS

COMITÉ DE ASESORAMIENTO

Kerry N. Ashforth

Departamento de Estado de EE. UU.

Claudia Bollwinkel

Dreilinden gGmbH

Raisa Borshchigova

Urgent Action Fund | For Women's Human Rights

Francisco O. Buchtin

Horizons Foundation

Elaine Chard

Ministerio de Relaciones Exteriores y de la Mancomunidad de Naciones de Reino Unido

Anne Delorme

Equitas

Julia Ehrt

ILGA World

Justus Eisfeld

Hivos

Ryan Joseph Figueiredo

Equal Asia Foundation

Kapil Gupta

Sigrid Rausing Trust

Doug Kerr

Dignity Network Canada

Caroline Kouassiaman

Initiative Sankofa d'Afrique de l'Ouest

Sebenzile Nkambule

The Other Foundation

Jen Okwudili

Fondation Bill et Melinda Gates

Viviane Simakawa

International Trans Fund

Javid Syed

American Jewish World Service

PRINCIPAL ENTIDAD SOCIA DE DATOS

Funders for LGBTQ Issues

ANALISTAS, CONJUNTOS DE DATOS NACIONALES DE EE. UU.

Alyssa Lawther

Andrew Wallace

Strength in Numbers Consulting Group

OTRAS FUENTES DE DATOS

Foundation Maps | Candid

maps.foundationcenter.org

360Giving

threesixtygiving.org

CRÉDITOS DEL INFORME

DIRECTOR DEL PROYECTO

Matthew Hart

AUTOR PRINCIPAL Y DIRECTOR DEL PROYECTO

Ezra Nepon

ANALISTA PRINCIPAL, DATOS GLOBALES

Jay Postic

GPP RELACIONES GUBERNAMENTALES

David Scamell

CORRECTOR/EDITOR

MaxZine Weinstein

DISEÑADOR

Vito Raimondi

vitoraimondi.com

DERECHOS DE AUTOR

© JUN 2022, GLOBAL PHILANTHROPY PROJECT
y FUNDERS FOR LGBTQ ISSUES. Se concede permiso para reproducir este documento parcial o totalmente, siempre y cuando se cite a Global Philanthropy Project como la fuente original de todo el material reproducido.



LA FINANCIACIÓN PARA ESTE INFORME FUE GENEROSAMENTE PROPORCIONADA POR:

American Jewish World Service
Baring Foundation
Global Fund for Women
Horizons Foundation
Mama Cash
VOICE

Con el generoso apoyo de todas las organizaciones GPP.



**The Baring
Foundation**

**GLOBAL FUND FOR
WOMEN**
Champions for Equality.



HORIZONS
our LGBTQ foundation

**ma
ma
cash**







globalresourcesreport.org