

2015/2016  
**Informe  
de Recursos  
Globales**



Apoyo gubernamental  
y filantropico para  
comunidades  
lesbianas, gays, bisexuales,  
transgénero e intersex

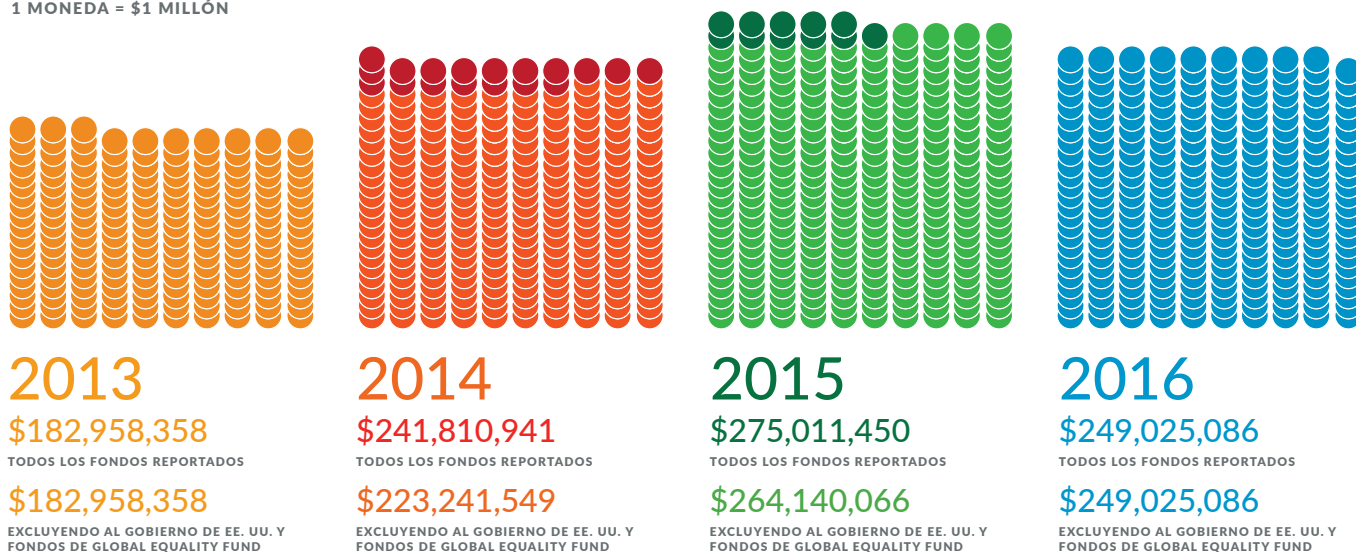
El Informe de Recursos Globales analiza datos de:



Durante un periodo de dos años, del 2015 al 2016, los fondos institucionales para asuntos de personas lesbianas, gays, bisexuales, transgénero e intersex sumaron más de \$524 millones.


**FONDOS GLOBALES PARA COMUNIDADES LGBTI POR AÑO <sup>1</sup>**

1 MONEDA = \$1 MILLÓN



Durante el mismo periodo las fundaciones otorgaron un total de 242.8 mil millones mientras los gobiernos y las agencias multilaterales otorgaron \$274.2 mil millones. Por ende, por cada \$100 otorgados por fundaciones, solo 17 centavos beneficiaron específicamente a comunidades LGBTI. Por cada \$100 otorgados por agencias gubernamentales y multilaterales, solo 4 centavos beneficiaron específicamente a comunidades LGBTI.

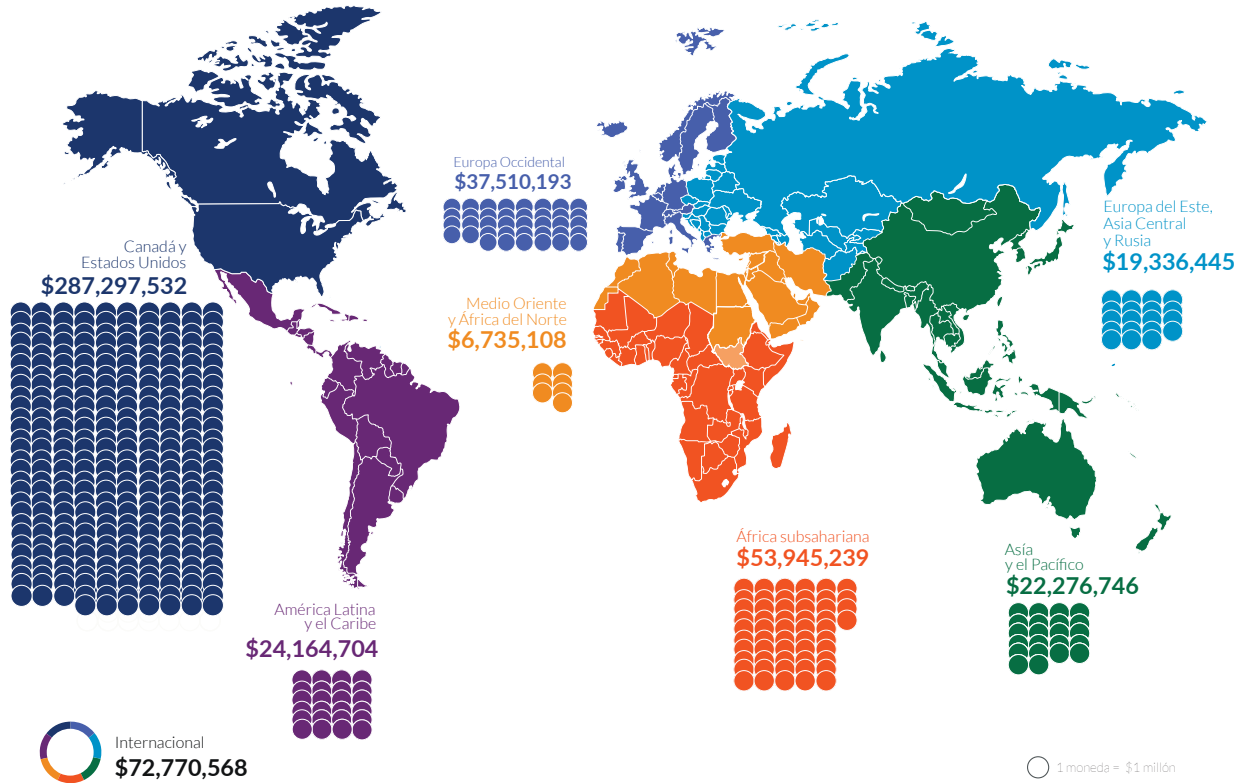
**FONDOS PARA COMUNIDADES LGBTI COMPARADO CON EL TOTAL DE LOS FONDOS**



<sup>1</sup> No estuvieron disponibles los datos de todos los años respecto a otorgaciones del gobierno de EE. UU. y el Global Equality Fund, dos de los principales financiadores de asuntos LGBTI. La gráfica de arriba muestra el total de los fondos otorgados para problemáticas LGBTI tanto incluyendo como excluyendo a estos financiadores para proveer el panorama más preciso posible de la línea de tendencias.

En general, ninguna región fuera de Canadá y Estados Unidos recibió más de \$55 millones durante el periodo de 2015-2016.

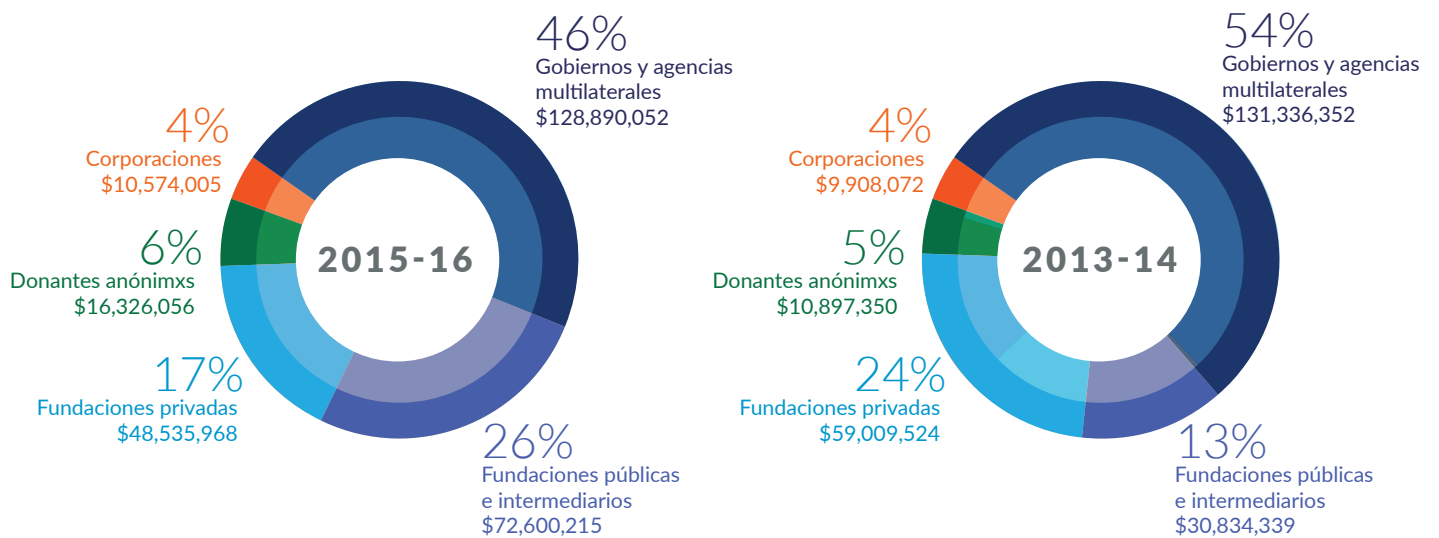
### MAPA DE FONDOS LGBTI POR REGIÓN (2015-2016)



Excluyendo los fondos para los EE. UU., la parte más grande de los fondos vino del gobierno y las agencias multilaterales, y la problemática que más fondos recibió fue los derechos humanos.

### FUENTES DE FONDOS PARA COMUNIDADES LGBTI POR TIPO DE FINANCIADORX (2013-2016)

Excluyendo fondos dirigidos a los Estados Unidos



Explore el informe completo para obtener datos detallados de la distribución de fondos para comunidades LGBTI por geografía, problemática y enfoque poblacional.

El informe está disponible en [WWW.GLOBALPHILANTHROPYPROJECT.ORG](http://WWW.GLOBALPHILANTHROPYPROJECT.ORG) & [WWW.LGBTFUNDERS.ORG](http://WWW.LGBTFUNDERS.ORG)

# Tabla de contenidos

## 5 Introducción

### 8 El panorama más amplio

- 8 Resumen de fondos globales para comunidades LGBTI
- 10 Resumen de fondos por enfoque geográfico
- 12 Mapa de fondos para comunidades LGBTI por enfoque regional
- 14 Principales financiadorxs y beneficiarios de fondos
- 19 ¿Qué financiadorxs faltan en este informe?
- 21 Fuentes de los fondos
- 21 Tipo de apoyo
- 22 Asuntos que reciben fondos
- 24 Estrategias que reciben fondos
- 26 Enfoque poblacional

### 64 Fondos para asuntos LGBTI en el Norte Global

- 64 Principales financiadorxs y beneficiarios
- 66 Fuentes de los fondos para comunidades LGBTI en el Norte Global
- 67 Asuntos que reciben fondos para comunidades LGBTI en el Norte Global
- 68 Enfoque poblacional
- 69 Panorámica: Estados Unidos y Canadá
- 74 Panorámica: Europa Occidental

### 85 Apéndices

- 85 Apéndice: Fondos por país
- 87 Apéndice II: Lista de otorgantes de fondos para comunidades LGBTI 2015-2016

## 6 Metodología

### 28 Fondos para asuntos LGBTI en el Sur Global y en el Este

- 28 Principales financiadorxs y co-partes beneficiarios
- 30 Fuentes de los fondos para comunidades LGBTI en el Sur Global y el Este
- 30 Asuntos que reciben fondos para comunidades LGBTI en el Sur Global y el Este
- 32 Enfoque poblacional
- 33 Panorámica: Asia y el Pacífico
- 39 Panorámica: Europa del Este, Rusia y Asia Central
- 45 Panorámica: América Latina y el Caribe
- 51 Panorámica: Medio Oriente y el Norte de África
- 57 Panorámica: África subsahariana

### 80 Fondos para asuntos LGBTI a nivel internacional

- 81 Principales financiadorxs y beneficiarios
- 82 Fuentes de los fondos
- 84 Asuntos que reciben fondos para comunidades LGBTI a nivel internacional
- 84 Enfoque poblacional

### 92 Acerca del informe

- 92 Acerca de Funders for LGBTQ Issues
- 94 Acerca de Global Philanthropy Project
- 96 Reconocimientos y créditos del informe

# Introducción

Nos complace presentar el *Informe de Recursos Globales: Apoyo gubernamental y filantrópico para comunidades lesbianas, gays, bisexuales, transgénero e intersex de 2015-2016*, un informe completo del estado del financiamiento que proveen las fundaciones y los gobiernos para los asuntos de las comunidades lesbianas, gays, bisexuales, transgénero e intersex (LGBTI). Este informe recoge datos de 12,964 apoyos otorgados por 511 fundaciones, intermediarios y corporaciones, así como de 15 gobiernos y agencias multilaterales en un periodo de dos años, del 2015 y 2016. El informe brinda datos detallados sobre la distribución de fondos para comunidades LGBTI por geografía, problemática, estrategia y enfoque poblacional, ofreciendo una herramienta para identificar tendencias, disparidades y oportunidades en el panorama cambiante de la financiación a las comunidades LGBTI.

El *Informe de Recursos Globales 2015-2016* se alimenta de la primera edición del *Informe de Recursos Globales*, que se presentó hace dos años y se concentró en la concesión de apoyos en los años 2013-2014. Con esta segunda edición, ahora tenemos datos completos de la concesión de apoyos de cuatro años calendario, lo que nos permite llevar a cabo un análisis más profundo de las tendencias respecto a los fondos para comunidades LGBTI a través del tiempo. En varias secciones de este informe, ofrecemos no solo información panorámica del financiamiento en el 2015-2016, sino también un análisis de cómo el financiamiento ha variado en el transcurso de 4 años.

Este segundo informe, es el fruto de una colaboración continua de nuestras dos redes, Funders for LGBTQ Issues y Global Philanthropy Project (GPP). Al colaborar durante el transcurso de todas las fases de la investigación, hemos podido aprovechar las habilidades y recursos únicos de ambas redes. La membresía de Global Philanthropy Project ha sido instrumental para llegar a un grupo amplio de financiadorxs y en particular, para captar a los gobiernos que lideran el financiamiento respecto a asuntos LGBTI. La pericia de la membresía global de GPP también ayudó para cerciorarnos de que el informe refleje los intereses y las necesidades de una amplia variedad de financiadorxs. Funders for LGBTQ Issues contribuyó con sus capacidades sólidas de investigación y comunicaciones, incluyendo más de una década de experiencia produciendo el informe de monitoreo anual sobre el financiamiento para comunidades LGBTI en los EE. UU., así como su aptitud para captar datos complejos a través de visuales entendibles y atractivos.

Cabe mencionar que aunque el *Informe de Recursos Globales* es el recurso más completo disponible sobre apoyos financieros a comunidades LGBTI alrededor del mundo, aun no refleja todos los fondos LGBTI. En particular, a pesar de que hemos captado información sobre la mayoría de lxs financiadorxs que otorgan grandes cantidades de fondos para asuntos LGBTI, sabemos que faltan algunxs, incluyendo algunxs financiadorxs notables que no pudieron enviar datos para el informe por diferentes razones. Nos complace que esta segunda edición del informe incluye 50 financiadorxs más que la primera edición, y esperamos poder incluir una cantidad mayor de financiadorxs en nuestras futuras investigaciones.

Por encima de todo, esperamos que este informe sea una herramienta útil tanto para donantes como para líderes de movimientos que buscan avanzar los derechos LGBTI y mejorar el bienestar de las comunidades LGBTI alrededor del mundo. Al entender mejor la actual escala y el ámbito del financiamiento para comunidades LGBTI, podemos responder mejor a las disparidades, abogar para obtener más recursos, adaptar nuestras metas e incrementar nuestro impacto.

Atentamente,



**Matthew Hart**

DIRECTOR, GLOBAL PHILANTHROPY PROJECT



**Ben Francisco Maulbeck**

PRESIDENTE, FUNDERS FOR LGBTQ ISSUES

# Metodología

El *Informe de Recursos Globales 2015-2016* analiza datos sobre los fondos otorgados en el 2015 y 2016 para apoyar asuntos de personas lesbianas, gays, bisexuales, transgénero e intersex. Esta sección brinda un resumen sobre la metodología utilizada para documentar el complejo panorama global del financiamiento para asuntos LGBTI.

## DEFINICIÓN DE UN “FONDO LGBTI”

Este informe recoge y analiza información sobre la concesión de fondos que se dedican específicamente a asuntos LGBTI. Generalmente, esto incluye dos conjuntos de fondos: (1) fondos otorgados a organizaciones que se concentran primordialmente en servir o defender a comunidades LGBTI; y (2) fondos otorgados a organizaciones que sirven a un público más amplio, pero para un proyecto que se dedica específicamente a las comunidades LGBTI.

Los datos no incluyen apoyos financieros para organizaciones o proyectos que generalmente son inclusivos con las personas LGBTI, a menos que aborden explícitamente un asunto o población LGBTI. Por ejemplo, si una organización de derechos humanos recibe fondos para proveer servicios de asilo a personas refugiadas marginalizadas, es abierta y da la bienvenida a todas las personas refugiadas, incluyendo a personas LGBTI, no está incluida en los datos. Si la misma organización de derechos humanos recibió fondos para proveer servicios de asilo apoyando específicamente a personas refugiadas LGBTI, está incluida en la información.

Mientras que tanto los fondos enfocados directamente en comunidades LGBTI como aquellos inclusivos de comunidades LGBTI pueden tener un impacto significativo en las comunidades, la primera categoría es distinta ya que esta clase de apoyos por definición trabajan para abordar proactivamente los desafíos únicos, las disparidades y los abusos de derechos que enfrentan las comunidades LGBTI. Es además más práctico y viable lograr un panorama integral y consistente de los fondos enfocados directamente en las comunidades LGBTI, mientras que un conjunto de datos sobre los apoyos financieros inclusivos de las comunidades LGBTI puede confundir y exagerar el nivel de apoyo a las comunidades LGBTI y puede ser difícil cartografiar su consistencia.

## FUENTES DE DATOS

El *Informe de Recursos Globales* recopiló información de la concesión de apoyos de más de 1000 entidades de filantropía y más de una docena de gobiernos donantes en un esfuerzo por proveer información panorámica e integral del financiamiento global para asuntos LGBTI en el periodo de 2015- 2016.

La información se obtuvo predominantemente a través de informes de fundaciones, agencias y organizaciones participantes que brindaron datos sobre todos los fondos relacionados con comunidades LGBTI, que se entregaron directamente a Funders for LGBTQ Issues. Cuando fue posible, lxs financiadorxs otorgaron información sobre las co-partes, la cantidad del fondo y la descripción de cada fondo individual.

Estas entregas de información se complementaron con una revisión oficial de los documentos disponibles (como formularios de impuestos 990 para fundaciones con sede en EE. UU. e instituciones sin fines de lucro) informes anuales y bases de datos virtuales. Todas las concesiones de fondos de gobiernos y agencias multilaterales fueron informadas por ellxs mismxs.

## CONTROL DE CALIDAD Y CODIFICACIÓN

Una vez recibida la información sobre los fondos, el equipo de investigación la revisó para verificar su consistencia y precisión. Para poder maximizar la consistencia y la calidad general de los datos, algunos fondos se eliminaron del conjunto de datos si cayeron fuera de los parámetros de investigación —por ejemplo, si un fondo se otorgó fuera del periodo de los dos años 2015-2016 o si no tenía un enfoque explícito en comunidades LGBTI. En los casos en los que fue difícil determinar si un fondo correspondía a los parámetros de la investigación respecto al informe, se pidió información adicional al donante que la presentó.

Una vez recibida y revisada, los fondos fueron codificados por el equipo de investigación, partiendo de la información provista tanto sobre la co-parte como de la descripción del fondo. En el control de calidad y la codificación, la meta fundamental fue cerciorarse de la consistencia de los datos.

## TIPOS DE FINANCIADORXS

Se examinó todo tipo de entidad filantrópica incluyendo:

- Donantes anónimxs, para el propósito de este informe esto incluye fundaciones y fondos que buscan mantener la anonimidad de su donación.
- Fundaciones corporativas y programas de concesión de fondos en organizaciones con fines de lucro
- Los gobiernos, muchos de los cuales otorgan fondos a través de una gama de agencias.
- Intermediarios, establecidos para recolectar fondos de otros financiadorxs y redistribuir esos fondos para las organizaciones de la sociedad civil y grupos de base.
- Organizaciones no gubernamentales (ONG), que son organizaciones de la sociedad civil que operan una gama de programas, incluyendo algunas que manejan programas e iniciativas de concesión de fondos.
- Agencias multilaterales, que son organizaciones conformadas por tres o más países con el propósito de juntar fondos u otros tipos de cooperación.
- Fundaciones privadas, que son típicamente fundaciones dotadas de fondos y originalmente establecidas por una familia o unx donante individual.
- Fundaciones públicas, que se establecen para recaudar fondos del público general y otorgar fondos.

No se recolectaron datos de donantes individuales, a menos que sus fondos hayan sido otorgados a través de una entidad institucional, como una fundación privada o un fondo con una junta que recibe consejos de donantes dentro de una fundación pública. Para propósitos de este informe, los gobiernos y las agencias multilaterales están reportadas en una sola categoría, así como lxs intermediarixs, las ONG y las fundaciones públicas. Los fondos gubernamentales que se captan en este informe se concentran en la ayuda internacional para avanzar los derechos LGBTI y en su mayoría no incluyen el financiamiento a nivel doméstico de los gobiernos donantes.

## CONCESIÓN DE FONDOS Y DESEMBOLSOS

**Este informe brinda datos sobre la concesión de fondos en lugar del desembolso de fondos. Para compromisos de varios años, la suma total del fondo se cuenta en el año en el que se otorgó. Por ejemplo, un fondo de dos años de \$100,000 otorgado en el 2015 se toma en cuenta como un fondo de \$100,000 en el 2015 en lugar de ser un fondo de \$50,000 en el 2015 y otro de \$50,000 en el 2016.**

## MONEDAS

Todas las cifras del informe están en dólares estadounidenses. Cuando se obtuvo la información en otras monedas, las cantidades de los fondos se convirtieron a dólares basándose en la tasa de cambio a mediados del año en el cual se otorgaron los fondos.

## REDISTRIBUCIÓN DE CONCESIONES

Dada la compleja red de estructuras de financiamiento y la relación de lxs financiadorxs, intermediarios, gobiernos y organizaciones multilaterales, **este informe rastrea los fondos otorgados para su redistribución y elimina el doble conteo. Específicamente cuando recibimos información con respecto a (1) un fondo concedido a un intermediario para la redistribución y (2) los fondos concesionados por el intermediario, luego solo el último conjunto de fondos se incluyeron en la mayoría de las tabulaciones y gráficas.** La excepción es que hemos incluido todos los dólares redistribuidos en las listas de lxs donantes principales así como en el apéndice para mostrar con precisión el nivel general de los fondos LGBTI provistos por cada donante, sin importar si esos dólares se brindaron en la forma de concesiones directas o a través de unx un intermediario que luego redistribuyó esos dólares a otras organizaciones e individuxs. Como resultado, las gráficas de lxs donantes principales en este informe sí hacen “doble conteo” de la redistribución y consta en los totales.

NOTA: La metodología de este informe se generó en colaboración cercana con el Comité Asesor del *Informe de Recursos Globales 2015-2016*. Para una lista completa de la membresía del comité por favor vea la página de reconocimientos al final del informe.



# El panorama más amplio

## Resumen de los fondos globales para comunidades LGBTI

### ÁMBITO Y CONTEXTO DEL INFORME

Este informe provee un resumen de los fondos institucionales designados para asuntos LGBTI alrededor del mundo. Recopila datos sobre fondos de fundaciones, intermediarios, corporaciones, agencias gubernamentales y agencias multilaterales, pero no incluye donantes individuales. Cubre los fondos provistos por estas instituciones en el calendario de los años 2015-2016 para organizaciones dedicadas a las comunidades LGBTI y para proyectos que se dedican específicamente a las comunidades LGBTI. **Es notable, que la edición del Informe de Recursos Globales 2015-2016 incluye un aumento del 35% en fondos reportados, de 9,632 en 2013-2014 a 12,964 en 2015-2016.** Para una descripción de la recolección de datos y los métodos de investigación utilizados para compilar este informe por favor vea la sección de metodología en la página 6.

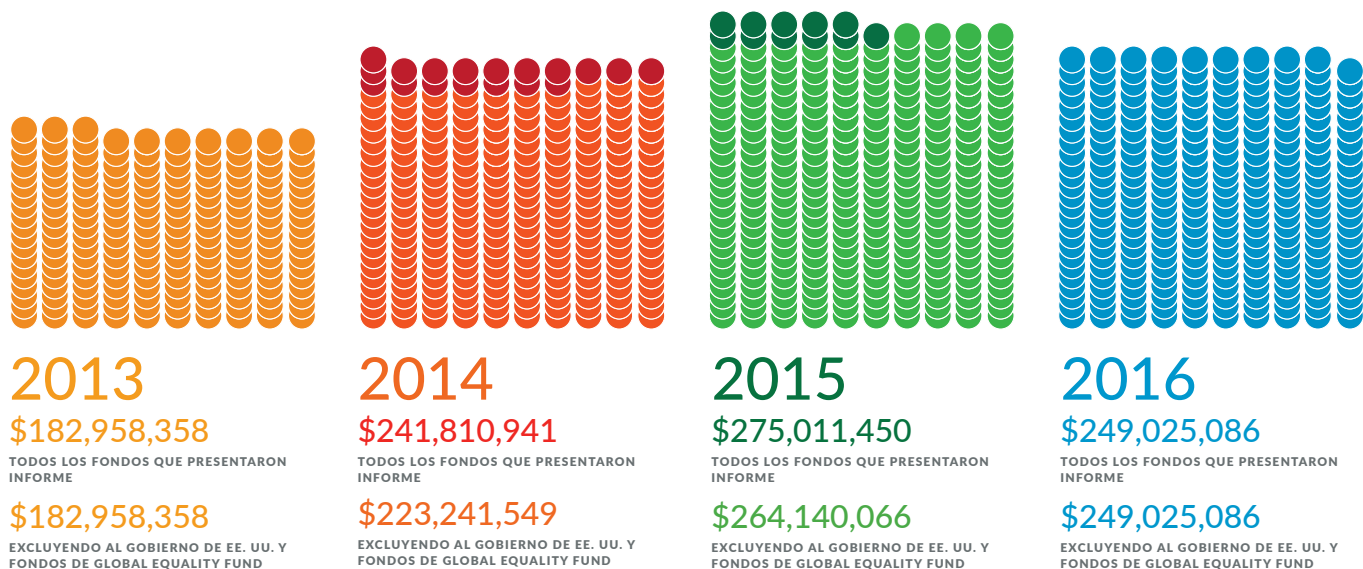
### TOTAL DE FONDOS

En el periodo 2015-2016, los fondos institucionales para asuntos LGBTI globalmente sumaron un total aproximado de \$524 millones.<sup>2</sup> Durante estos dos años, un total de 511 fundaciones y 15 agencias de gobierno y agencias multilaterales otorgaron más de 12,964 fondos para asuntos LGBTI alrededor del mundo.

Del total de \$524 millones, \$275 millones aproximadamente se otorgaron en el 2015 y \$249 millones se otorgaron en el 2016. Tomando de los datos de este informe, así como de la primera edición que cubrió los años 2013 y 2014, ahora tenemos cuatro años de datos sobre los fondos globales para asuntos LGBTI. **Entre los periodos que abarcan los informes de 2013-2014 y el 2015-2016, los fondos globales para las comunidades LGBTI aumentaron \$100 millones, o 23 por ciento.**

### FONDOS GLOBALES POR AÑO

UNA MONEDA = \$1 MILLÓN



<sup>2</sup> A lo largo de este informe, todas las cifras monetarias se proveen en dólares estadounidenses.




Estas fluctuaciones del financiamiento de año a año se deben en parte a los datos disponibles. En particular, a lo largo de ambos informes, 2013-2014 y 2015-2016, el gobierno de Estados Unidos, uno de los financiadores más importantes respecto a asuntos LGBTI, solamente ha provisto datos sobre los fondos para comunidades LGBTI del año calendario 2014. En ese año, el gobierno de Estados Unidos proveyó más de \$15 millones en fondos para comunidades LGBTI, incluyendo cerca de \$4 millones otorgados a través del fondo Global Equality Fund, el cual administra. Esta falta de datos del gobierno de EE. UU. en el informe contribuye al agudo incremento de fondos para comunidades LGBTI reportados en el 2014. Para poder brindar un panorama lo más preciso posible, la gráfica de arriba muestra la trayectoria general de la suma de los fondos para comunidades LGBTI incluyendo y excluyendo los fondos reportados en el 2014 por el gobierno de EE. UU.

A pesar del reciente incremento del financiamiento para comunidades LGBTI, sigue siendo poco y no ha crecido en proporción a los fondos que en general son otorgados por las fundaciones y la ayuda internacional. Entre 2015-2016,

las fundaciones norteamericanas y europeas otorgaron un total de \$242.8 mil millones. Durante este mismo periodo, uno de los hallazgos de este informe es que las fundaciones otorgaron \$421.2 millones específicamente para asuntos LGBTI. En otras palabras, por cada \$100 que dan las fundaciones solo cerca de 17 centavos se dedican explícitamente a las comunidades LGBTI.<sup>3</sup>

De acuerdo con la Organización para la Cooperación y el Desarrollo Económico (OCDE), el financiamiento para ayuda internacional para el desarrollo sumó cerca de \$131.6 mil millones en el 2015 y más de \$142.6 mil millones en el 2016, sumando en conjunto \$274.2 mil millones. Durante el mismo periodo de dos años, este informe encontró que los gobiernos y las agencias multilaterales otorgaron cerca de \$102.7 millones específicamente para asuntos LGBTI. En otras palabras, por cada \$100 de ayuda internacional, menos de cuatro centavos se dedicaron explícitamente a asuntos LGBTI.

## FONDOS PARA COMUNIDADES LGBTI COMPARADO CON FONDOS GENERALES



<sup>3</sup> Las cifras de los fondos provenientes de fundaciones en los Estados Unidos se obtienen en *Giving USA 2016: The Annual Report on Philanthropy for the Year 2015* y *Giving USA 2017: The Annual Report on Philanthropy for the Year 2016*, ambos disponibles en [givingusa.org](http://givingusa.org). Las cifras de los fondos de fundaciones europeas se obtienen de los European Foundation Sector Reports del 2015 y 2016 de Donors and Foundations Networks in Europe (DAFNE), disponibles en [Dafne-online.eu](http://dafne-online.eu).

# Resumen general de fondos por enfoque geográfico

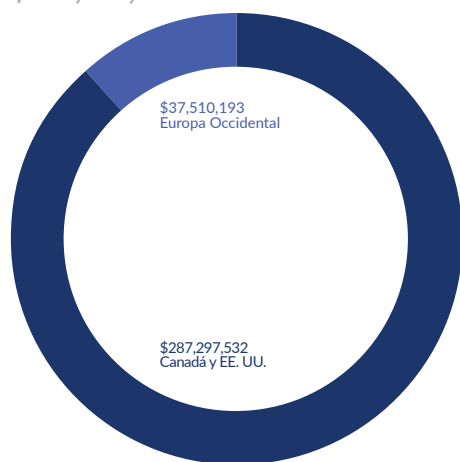
Este informe cubre el financiamiento para trabajar asuntos LGBTI en siete regiones del mundo,<sup>4</sup> así como para trabajo a nivel internacional. Además de la sección de resumen general, este informe tiene 3 secciones que brindan más detalles sobre los fondos de tres ámbitos geográficos particulares:

- Fondos para asuntos LGBTI en el Sur Global y el Este:** Esta sección provee un análisis de los fondos en cinco regiones del mundo: (1) Asia y el Pacífico; (2) Europa del Este, Asia Central y Rusia; (3) América Latina y el Caribe; (4) Medio Oriente y África del Norte; y (5) África subsahariana.
- Fondos para asuntos LGBTI en el Norte Global:** Esta sección provee un análisis de los fondos para dos grandes regiones del mundo: (1) Estados Unidos y Canadá y (2) Europa Occidental.
- Fondos para asuntos LGBTI a nivel internacional:** Esta sección provee un análisis de los fondos designados para asuntos LGBTI a nivel internacional, como por ejemplo la incidencia política para la inclusión de asuntos LGBTI en organismos internacionales y sus instrumentos, o trabajo para fortalecer la capacidad de los movimientos LGBTI a lo largo de múltiples regiones del mundo.

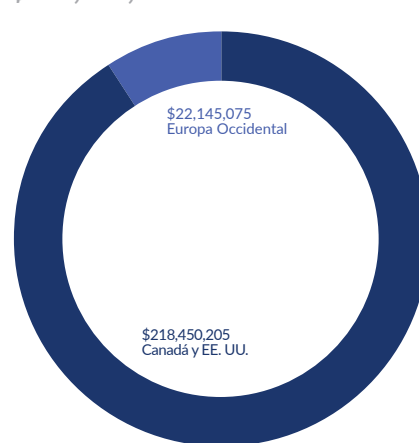
Durante el 2015 y 2016, cerca de \$126 millones, o el 24 por ciento de todos los fondos para asuntos LGBTI, se dedicaron al Sur Global y el Este. Este total incluye \$54 millones para África subsahariana; \$24 millones para América Latina y el Caribe; \$22.2 millones para Asia y el Pacífico; \$19.3 millones para Europa del Este, Asia Central y Rusia; \$6.7 millones para Medio Oriente y África del Norte; y \$53.9 millones para África subsahariana.

## FONDOS LGBTQ POR ENFOQUE GEOGRÁFICO Y REGIÓN (2013- 2016)

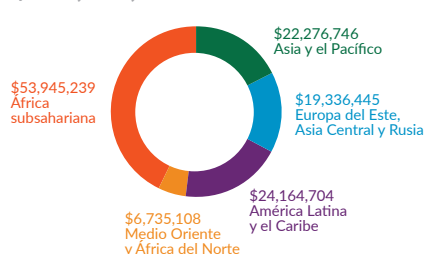
NORTE GLOBAL 2015-16  
\$324,807,725



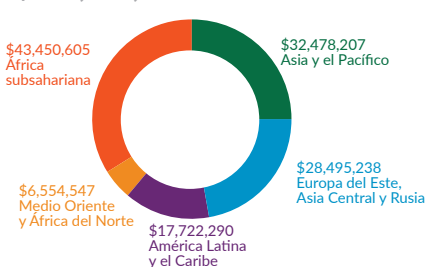
NORTE GLOBAL 2013-14  
\$240,595,280



SUR GLOBAL Y EL ESTE 2015-16  
\$126,458,242

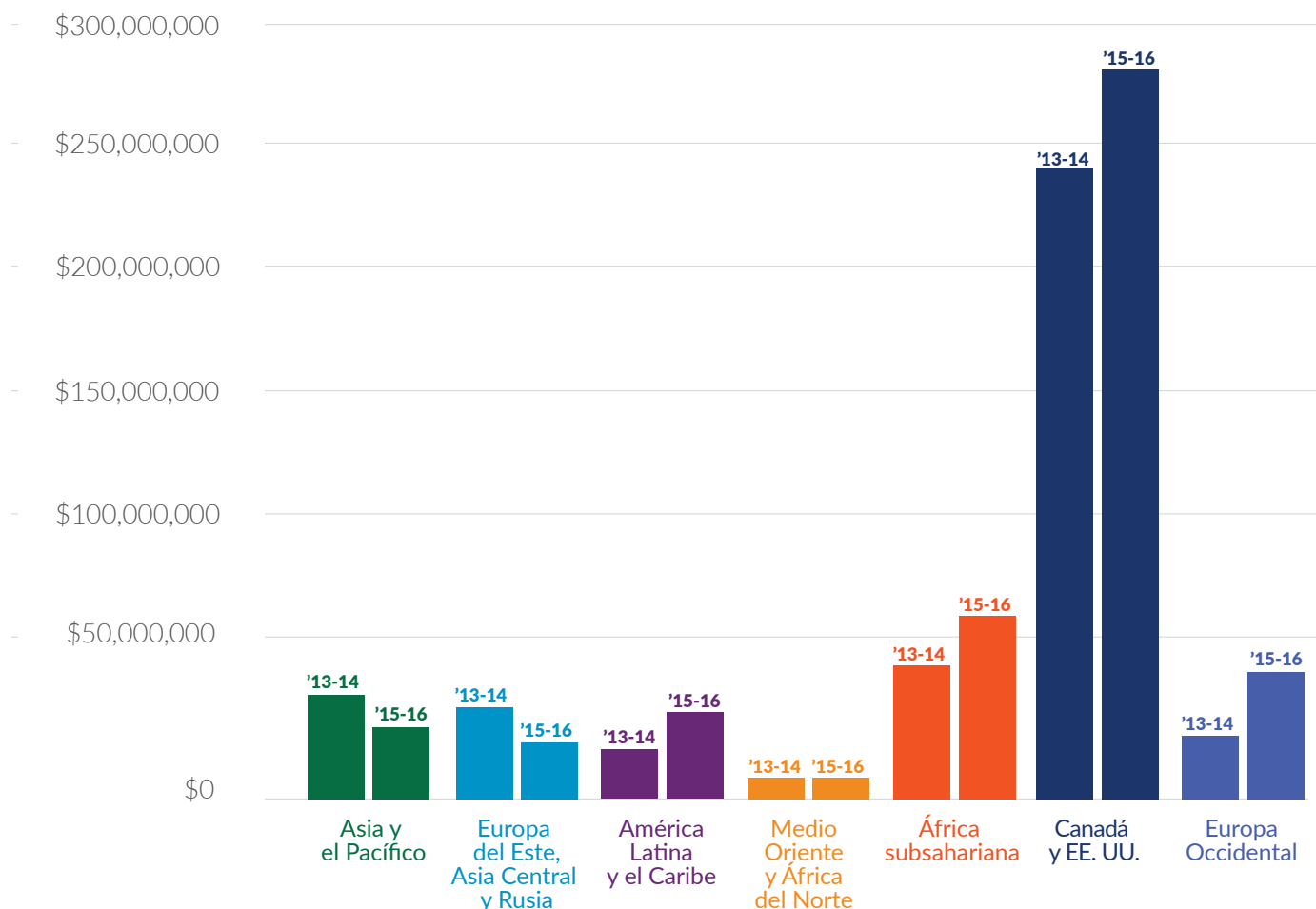


SUR GLOBAL Y EL ESTE 2013-14  
\$128,700,887



<sup>4</sup> La agrupación de los países en subregiones se basó en una revisión de taxonomías similares, incluyendo la de las Naciones Unidas y otros organismos internacionales, así como investigaciones existentes sobre la filantropía como la de Foundation Center y Human Rights Funders Network. La meta en general era proveer grupos que reflejen las maneras en las que los financiadores y los líderes de los movimientos se ven a sí mismos y cómo están desarrollando redes a nivel regional.

## FONDOS LGBTQ POR ENFOQUE GEOGRÁFICO Y REGIÓN (2013-2016)



y Rusia; y \$6.7 millones para el Medio Oriente y África del Norte. A pesar del crecimiento general de los fondos LGBTI a nivel global, respecto al informe anterior, los fondos para el Sur Global y el Este disminuyeron por \$2.3 millones. Específicamente, hubo recortes notables en los fondos para Asia y el Pacífico y para Europa del Este, Asia Central y Rusia. América Latina y África subsahariana vieron un aumento de los fondos, mientras que los fondos para el Medio Oriente y África del Norte se mantuvieron en los mismos niveles.

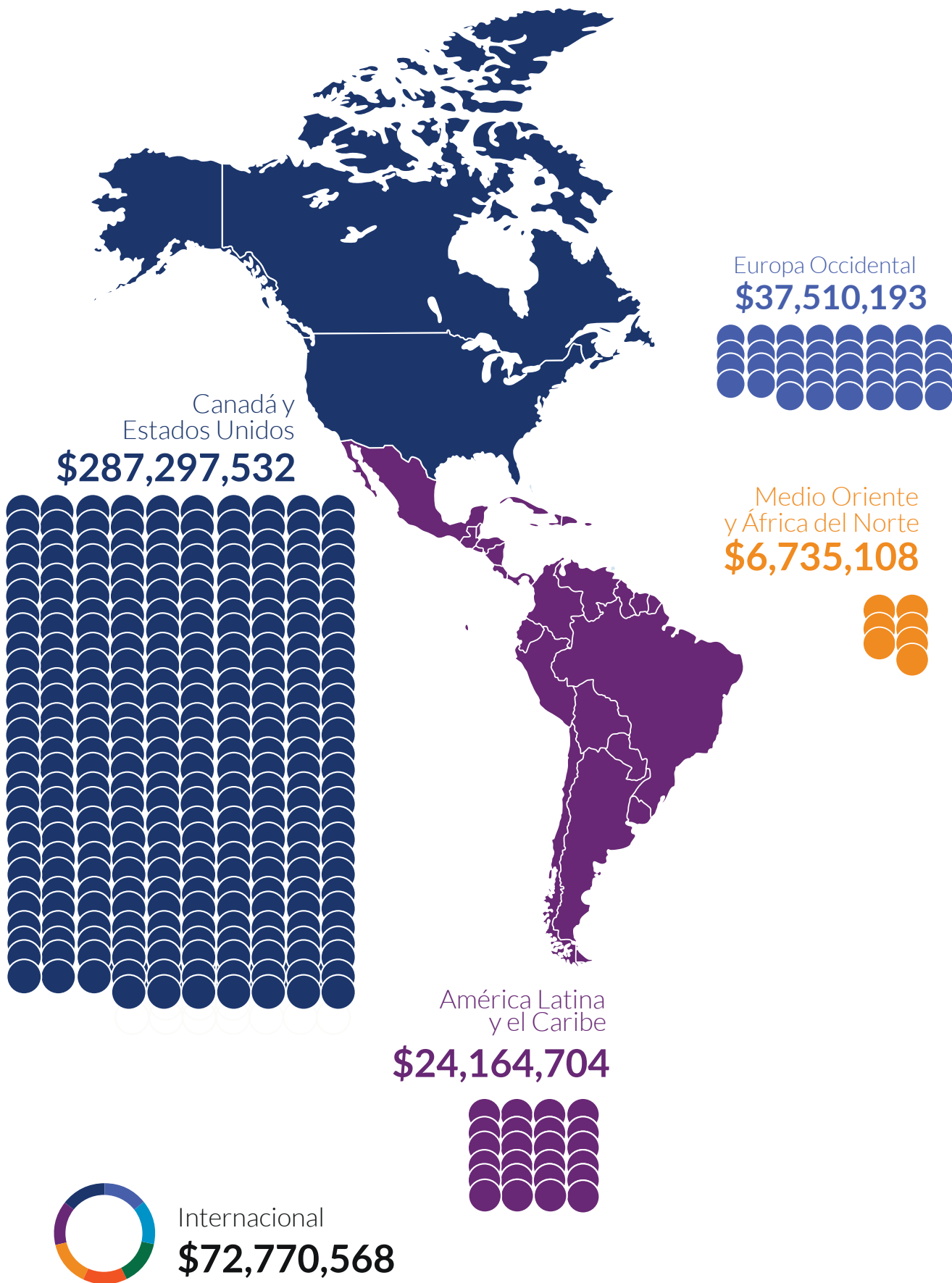
En el mismo periodo, cerca de 325 millones, o 62 por ciento de todos los fondos para asuntos LGBTI, se dedicaron a servir comunidades LGBTI o a su defensoría en el Norte Global. Estados Unidos recibió \$287 millones –casi todos estos fondos vinieron de fundaciones y corporaciones con sede en Estados Unidos. El resto, \$38 millones se dedicaron a comunidades LGBTI en Europa Occidental y se designó \$1 millón a Canadá. Los fondos para el Norte Global aumentaron por \$84 millones comparado con el periodo de 2013-2014, un incremento del 35 por ciento. Cerca de un tercio del incremento (\$29 millones) fue el resultado de

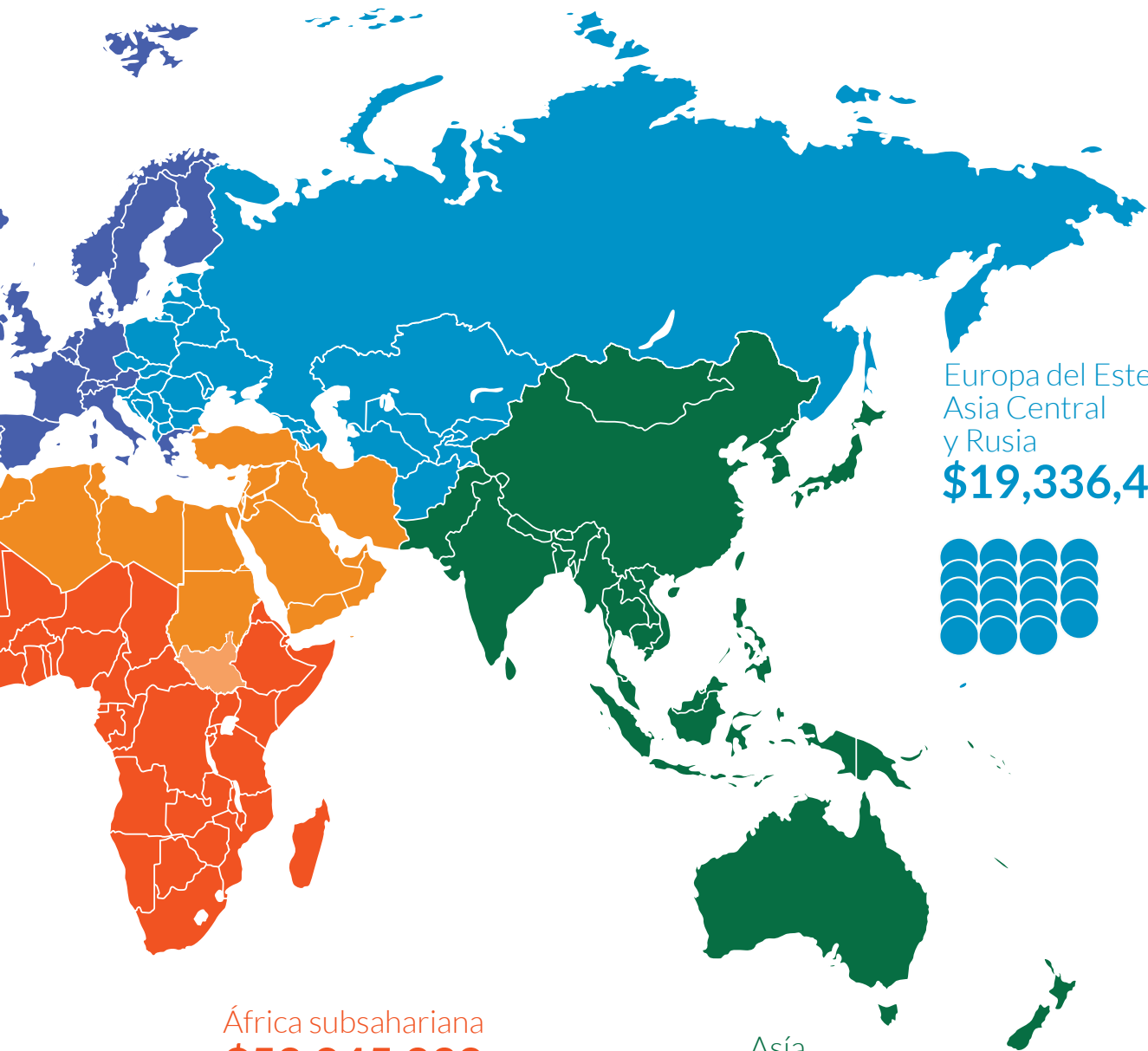
fondos filantrópicos que se dedicaron específicamente a lxs sobrevivientes y las familias de las víctimas de la masacre de Pulse en Orlando, Florida.

El resto, \$72 millones, se dedicaron a asuntos LGBTI a nivel internacional o global. Mucho de este trabajo fue realizado por organizaciones internacionales de defensoría, como por ejemplo ILGA, Council for Global Equality, OutRight Action International y Human Rights Watch para trabajo a nivel global. Los fondos para trabajo a nivel internacional aumentaron por \$17.3 millones en relación con el periodo de 2013-2014. Esto representa un incremento del 31 por ciento, el crecimiento más amplio que se ha visto respecto a cualquier otra categoría geográfica para este periodo.

Casi todas las organizaciones recibiendo fondos para derechos internacionales LGBTI están ubicadas en el Norte Global, y algunas organizaciones del Norte Global también recibieron fondos para avanzar los derechos LGBTI en el Sur Global y el Este.

# MAPA DE FONDOS PARA COMUNIDADES LGBTI POR ENFOQUE REGIONAL (2015-2016)







Europa del Este,  
Asia Central  
y Rusia  
**\$19,336,445**



África subsahariana  
**\$53,945,239**



Asia  
y el Pacífico  
**\$22,276,746**



○ 1 moneda = \$1 millón

# Donantes principales y beneficiarios de fondos para comunidades LGBTI

Las 10 principales fundaciones que brindan fondos para asuntos LGBTI otorgaron \$176.8 millones, o 34 por ciento de todos los fondos para las comunidades LGBTI. Las 20 principales fundaciones financiadoras otorgaron \$251.5 millones, o 48 por ciento del total. De las 20 principales fundaciones financiadoras, 17 tenían su sede en Estados Unidos y tres en Europa Occidental.

## LAS 20 PRINCIPALES FUNDACIONES QUE BRINDAN FONDOS PARA ASUNTOS LGBTI, POR CANTIDAD TOTAL (2015-2016) *Incluyendo los fondos dirigidos a Estados Unidos*

1	Arcus Foundation — Nueva York, Estados Unidos	\$31,722,543
2	Strengthen Orlando - OneOrlando Fund — Orlando, Estados Unidos	\$29,510,000
3	Ford Foundation — Nueva York, Estados Unidos	\$22,035,814
4	Gill Foundation — Denver, Estados Unidos	\$19,488,010
5	Open Society Foundations — Nueva York, Estados Unidos	\$13,769,877
6	HIVOS — La Haya, Países Bajos	\$13,291,807
7	Pride Foundation — Seattle, Estados Unidos	\$12,420,368
8	Evelyn & Walter Haas Jr. Fund — San Francisco, Estados Unidos	\$12,137,525
9	M.A.C. AIDS Fund — Nueva York, Estados Unidos	\$11,428,268
10	Elton John AIDS Foundation — Nueva York, Estados Unidos	\$11,020,945
11	Tides Foundation - San Francisco, Estados Unidos	\$10,396,497
12	Gilead Sciences — Foster City, Estados Unidos	\$9,672,894
13	Equality Florida Institute — Orlando, Estados Unidos	\$9,445,045
14	American Jewish World Service — Nueva York, Estados Unidos	\$8,144,589
15	Astraea Lesbian Foundation for Justice — Nueva York, Estados Unidos	\$7,430,889
16	H. van Ameringen Foundation — Nueva York, Estados Unidos	\$7,314,000
17	Big Lottery Fund — Londres, Reino Unido	\$7,245,089
18	Foundation for a Just Society — Nueva York, Estados Unidos	\$5,160,000
19	The California Endowment — Los Ángeles, Estados Unidos	\$4,942,858
20	COC Nederland — Ámsterdam, Países Bajos	\$4,922,371

NOTA: Donantes anónimos otorgaron \$48,003,706 durante este periodo. Si aparecieran en la lista de arriba como donante individual, sería el número uno respecto a asuntos LGBTI.

NOTA: En contraste con otros cálculos en este informe, todas las listas de los donantes principales incluyen redistribución, para captar la cantidad total de fondos para comunidades LGBTI que sale de (o a través de la gestión) de cada donante.

**Excluyendo fondos dirigidos a Estados Unidos**, las 10 principales fundaciones que brindan fondos para asuntos LGBTI otorgaron \$77 millones, o 33 por ciento del total. Las 20 principales fundaciones financiadoras entregaron \$101.1 millones, o 43 por ciento de los fondos LGBTI excluyendo aquellos dirigidos a los Estados Unidos. Cuando los fondos para Estados Unidos se excluyen, la lista de las 20 principales fundaciones es mucho más geográficamente diversa, con 11 organizaciones con sede en Estados Unidos, ocho con sede en Europa Occidental y una con sede en África subsahariana.

**LAS 20 PRINCIPALES FUNDACIONES QUE BRINDAN FONDOS PARA ASUNTOS LGBTI,  
POR CANTIDAD TOTAL (2015-2016)** *Excluyendo los fondos dirigidos a Estados Unidos*

1	HIVOS – La Haya, Países Bajos	\$13,291,807
2	Open Society Foundations – Nueva York, Estados Unidos	\$13,269,877
3	Arcus Foundation – Nueva York, Estados Unidos	\$11,562,203
4	American Jewish World Service – Nueva York, Estados Unidos	\$8,124,589
5	Big Lottery Fund – Londres, Reino Unido	\$7,245,089
6	M.A.C. AIDS Fund – Nueva York, Estados Unidos	\$5,636,942
7	Ford Foundation – Nueva York, Estados Unidos	\$5,394,784
8	COC Nederland – Ámsterdam, Países Bajos	\$4,922,371
9	Astraea Lesbian Foundation for Justice – Nueva York, Estados Unidos	\$4,002,976
10	AmplifyChange – Bath, Reino Unido	\$3,615,647
11	Foundation for a Just Society – Nueva York, Estados Unidos	\$2,850,000
12	Sigrid Rausing Trust – Londres, Inglaterra	\$2,605,116
13	Fondo Global para Mujeres – Nueva York, Estados Unidos	\$2,565,061
14	Oak Foundation – Ginebra, Suiza	\$2,545,000
15	Freedom House – Washington, D.C., Estados Unidos	\$2,461,267
16	UHAI EASHRI (East African Sexual Health and Rights Initiative) – Nairobi, Kenia	\$2,323,769
17	Tides Foundation – San Francisco, Estados Unidos	\$2,279,800
18	Gilead Sciences – Foster City, Estados Unidos	\$2,277,783
19	Dreilinden – Hamburgo, Alemania	\$2,186,753
20	Norwegian Organisation for Sexual and Gender Diversity (FRI) – Oslo, Noruega	\$1,920,699

NOTA: Donantes anónimxs otorgaron \$16,318,706 durante este periodo. Si aparecieran en la lista de arriba como donante individual, sería el número uno respecto a asuntos LGBTI.



**LAS 10 PRINCIPALES FUNDACIONES QUE BRINDAN FONDOS PARA ASUNTOS LGBTI, POR NÚMERO DE FONDOS (2015-2016)** *Incluyendo los fondos dirigidos a Estados Unidos*

1	Horizons Foundation – San Francisco, Estados Unidos	592
2	Pride Foundation – Seattle, Estados Unidos	577
3	Astraea Lesbian Foundation for Justice – Nueva York, Estados Unidos	527
4	Our Fund – Wilton Manors, Estados Unidos	452
5	Arcus Foundation – Nueva York, Estados Unidos	376
6	Tides Foundation – San Francisco, Estados Unidos	364
7	Strengthen Orlando / OneOrlando Fund – Orlando, Estados Unidos	305
8	Bank of America Charitable Foundation – Charlotte, Estados Unidos	261
9	Stonewall Community Foundation – Nueva York, Estados Unidos	249
10	COC Nederland – Ámsterdam, Países Bajos	240

**LAS 10 PRINCIPALES FUNDACIONES QUE BRINDAN FONDOS PARA ASUNTOS LGBTI, POR NÚMERO DE FONDOS (2015-2016)** *Excluyendo los fondos dirigidos a Estados Unidos*

1	Astraea Lesbian Foundation for Justice – Nueva York, Estados Unidos	341
2	COC Netherlands – Ámsterdam, Países Bajos	240
3	American Jewish World Service – Nueva York, Estados Unidos	176
4	Freedom House – Washington, D.C., Estados Unidos	166
5	Open Society Foundations – Nueva York, Estados Unidos	162
6	Big Lottery Fund – Londres, Reino Unido	121
7	UHAI EASHRI (East African Sexual Health and Rights Initiative) – Nairobi, Kenia	115
8	Arcus Foundation – Nueva York, Estados Unidos	105
9	M.A.C. AIDS Fund – Nueva York, Estados Unidos	86
10	Global Fund for Women – Nueva York, Estados Unidos	79

## Gobiernos y agencias multilaterales que otorgan fondos para asuntos LGBTI

Este informe también da cuenta de la concesión de fondos de 15 gobiernos y agencias multilaterales. En conjunto otorgaron \$128.8 millones. Los 10 principales gobiernos y agencias multilaterales que otorgaron fondos para asuntos LGBTI en la forma de ayuda internacional entregaron \$112.3 millones, constituyendo casi la mitad de todos los fondos LGBTI focalizados fuera de los Estados Unidos.

Se debe tomar en cuenta que por un tema de consistencia este informe presenta todos los fondos LGBTI provenientes de varios departamentos y agencias dentro de un país de una manera consolidada bajo el gobierno nacional (por ejemplo: gobierno de Noruega en lugar de Ministerio de Relaciones Internacionales de Noruega). Mientras algunos donantes gubernamentales presentaron datos consolidados de fondos otorgados por todas sus agencias, en algunos casos las agencias gubernamentales de forma individual presentaron datos acerca de sus fondos para comunidades LGBTI, lo cual puede resultar en una representación insuficiente del total de los fondos para comunidades LGBTI de esos países si la totalidad de las agencias relevantes no participó. Los fondos aplicables relacionados con VIH/SIDA de gobiernos y agencias multilaterales fueron incluidos en este informe. Aunque se consideró que algunos de estos fondos tenían un enfoque muy amplio como para incluirlos, el informe sí incluye fondos para VIH dirigidos a comunidades LGBTI y HSH. En particular más de \$5 millones del financiamiento total que reportó el Banco Mundial fueron para programas de prevención del SIDA dirigidos a hombres que tienen sexo con hombres (HSH). **Si estos fondos se excluyeran, el Banco Mundial no aparecería en la lista como uno de los principales gobiernos y agencias multilaterales donantes.**

### LXS 10 PRINCIPALES GOBIERNOS Y AGENCIAS MULTILATERALES QUE OTORGAN FONDOS DE AYUDA INTERNACIONAL PARA ASUNTOS LGBTI, POR CANTIDAD TOTAL (2015-2016)

1	Gobierno de Países Bajos – La Haya, Países Bajos	\$37,827,995
2	Gobierno de Suecia – Estocolmo, Suecia	\$29,368,113
3	Global Equality Fund – Washington, D.C., Estados Unidos	\$10,871,384
4	Comisión Europea – Bruselas, Bélgica	\$10,619,188
5	Gobierno de Dinamarca – Copenhague, Dinamarca	\$6,202,053
6	Banco Mundial – Washington, D.C., Estados Unidos	\$5,750,890
7	Gobierno de Noruega – Oslo, Noruega	\$4,682,786
8	EEA AND NORWAY GRANTS (Islandia, Liechtenstein y Noruega) – Oslo, Noruega	\$2,977,806
9	Gobierno de Finlandia – Helsinki, Finlandia	\$2,456,693
10	Gobierno de Canadá – Ottawa, Canadá	\$1,602,899

NOTA: Tres gobiernos reportaron haber financiado trabajo para asuntos LGBTI a nivel doméstico, además de los apoyos financieros presentados en la tabla de arriba. Países Bajos reportó \$3,250,421, Suecia reportó \$829,630 y Alemania reportó \$9,814,693 en fondos otorgados en el país. Si la concesión de fondos del gobierno alemán se incluyera en la tabla de arriba, aparecería como el tercer gobierno o donante multilateral más importante de asuntos LGBTI. Esta concesión de fondos a nivel doméstico está incluida en las cifras generales del informe, así como en las secciones del Norte Global y Europa Occidental que se ubican en secciones de este informe ubicadas más adelante.

## Principales beneficiarios de fondos LGBTI

Durante el periodo 2015- 2016, más de 1000 organizaciones no gubernamentales, agencias sin fines de lucro y otras organizaciones de la sociedad civil recibieron fondos para trabajo LGBTI fuera de Estados Unidos. Los veinte principales beneficiarios de fondos recibieron cerca del 36 por ciento de los fondos. La lista incluye cinco organizaciones ubicadas en el Sur Global y el Este —una menos de las que se presentaron en la lista durante el último ciclo de informe.

**Como recordatorio, la lista a continuación muestra la cantidad total que comprometieron lxs financiadorxs en un periodo de dos años de 2015-2016, incluyendo la cantidad total de todos los fondos multianuales que se otorgaron durante esos años. Como tal, las co-partes a las cuales se les otorgaron fondos por un periodo de 3 años o más puede que abajo tengan totales que excedan el total de sus ingresos operacionales correspondientes a un periodo de dos años. Esta lista excluye las redistribuciones de fondos que fueron reportadas.**

Para una lista de los principales beneficiarios que incluya fondos dirigidos a los Estados Unidos, pase a la página 64 para una mirada más detallada de los fondos para el Norte Global o vea el *2015 Tracking Report: Lesbian, Gay, Bisexual, Transgender and Queer Grantmaking by US Foundations* y el *2016 Tracking Report: Lesbian, Gay, Bisexual, Transgender and Queer Grantmaking by US Foundations* de Funders for LGBTQ Issues.

## LOS 20 PRINCIPALES BENEFICIARIOS DE FONDOS LGBTI (2015-2016)

*Excluyendo fondos dirigidos a Estados Unidos*

1	COC Nederland – Ámsterdam, Países Bajos	\$17,863,880
2	El Fondo mundial para la lucha contra el VIH/SIDA, la tuberculosis y la malaria (FM-SIDA, o en inglés GFATM –The Global Fund) – Ginebra, Suiza	\$7,915,191
3	Departamento para el Desarrollo Internacional (DFID) / Sudáfrica – Tshwane, Sudáfrica	\$5,424,750
4	ILGA-Europa – Bruselas, Bélgica	\$4,421,194
5	Programa de las Naciones Unidas para el Desarrollo (UNDP) / Centro de Servicio Regional para África – Addis Ababa, Etiopía	\$4,219,250
6	OutRight Action International – Nueva York, Estados Unidos	\$3,940,273
7	ILGA World – Ginebra, Suiza	\$3,875,566
8	HIVOS – La Haya, Países Bajos	\$3,677,745
9	La Federación Internacional de Planificación Familiar – Londres, Reino Unido	\$3,641,407
10	UHAH EASHRI (East African Sexual Health and Rights Initiative) – Nairobi, Kenia	\$3,497,086
11	OXFAM Novib – La Haya, Países Bajos	\$3,491,248
12	Astraea Lesbian Foundation for Justice – Nueva York, Estados Unidos	\$2,536,500
13	Action Aid International – Chard, Reino Unido	\$2,326,615
14	Swedish Federation for Lesbian, Gay, Bisexual, Transgender and Queer Rights (RFSL) – Estocolmo, Suecia	\$1,928,800
15	Kaos Gay and Lesbian Cultural Research and Solidarity Association (Kaos GL) – Ankara, Turquía	\$1,722,787
16	Allied Rainbow Communities International – Dartmouth, Canadá	\$1,577,461
17	ISEAN – Pásay, Filipinas	\$1,499,494
18	Transgender Europe (TGEU) – Berlín, Alemania	\$1,458,634
19	AIDS-Fondet – Copenhague, Dinamarca	\$1,453,669
20	Heartland Alliance For Human Needs & Human Rights – Chicago, Estados Unidos	\$1,442,332

NOTA: Beneficiarios anónimos de fondos en varios lugares recibieron 1273 fondos, un total de \$57,576,327 a lo largo del periodo de dos años.



# DETRÁS DE LOS NÚMEROS

## ¿Qué donantes faltan en este informe?

Esta edición del Informe de Recursos Globales incluye datos sobre fondos LGBTI otorgados por 526 instituciones financiadoras, incluyendo fundaciones, intermediarixs, corporaciones, gobiernos y agencias multilaterales. Sin embargo, como cualquier otro esfuerzo de investigación, hay brechas en los datos disponibles y por lo tanto se han reportado en esta edición del Informe de Recursos Globales.

Hay varixs financiadorxs que sabemos que han otorgado fondos para comunidades LGBTI, pero sus datos no se incluyeron en este informe en su totalidad. La mayoría de los datos de los fondos analizados en este reporte se recopilaron directamente de lxs financiadorxs que otorgaron el fondo. En algunos casos, cuando no pudimos conseguir los datos de los fondos directamente de una entidad financiadora, los obtuvimos de otros documentos públicos, como informes anuales y bases de datos de fondos en línea. En el caso de las fundaciones privadas con sede en Estados Unidos y las organizaciones benéficas de carácter público, también examinamos documentos de declaración de impuestos, en los cuales se requiere incluir una lista de los fondos otorgados. No pudimos incluir en este informe los fondos de lxs financiadorxs que no presentaron los datos directamente y de los cuales no se encontraron disponibles otros documentos públicos confiables sobre sus concesiones de fondos. Este a menudo es el caso de las entidades financiadoras a las cuales no se les exige presentar documentación pública sobre la concesión de fondos, así como las agencias gubernamentales o las corporaciones que otorgan fondos de forma directa (en lugar de hacerlo a través de una fundación afiliada).

En términos de la cantidad total de fondos, la brecha más notable de esta edición del Informe de Recursos Globales es la escasez de datos del gobierno de Estados Unidos y los datos incompletos sobre los fondos otorgados a través de Global Equality Fund. Global Equality Fund es un fondo conjunto dedicado al avance de los derechos LGBTI alrededor del mundo, con sede en el Departamento de Estado de los Estados Unidos. El fondo recibe contribuciones no solo del gobierno de EE. UU., sino también de otras agencias gubernamentales en Europa y América Latina, así como de fundaciones privadas y corporaciones. A lo largo de los cuatro años de recopilación de datos captados en las primeras dos ediciones del Informe de Recursos Globales, el gobierno de Estados Unidos y Global Equality Fund solamente han brindado datos de un año: 2014, los cuales se incluyeron en la primera edición del informe. Ese año, el gobierno de Estados Unidos otorgó \$11.1 millones en concesiones de apoyos dedicadas a las comunidades LGBTI, más unos \$7.6 millones en fondos recaudados y otorgados a través de Global Equality Fund. Además, hemos conseguido e incluido algunos datos sobre la concesión de fondos por parte de Global Equality Fund, basados en el Reporte Anual

de Fondos 2015, que se lanzó públicamente en junio del 2016 y reportó \$10.9 millones en fondos otorgados ese año. Desafortunadamente, ningún reporte similar se ha presentado para el 2016, y por ende solamente un año de concesión de fondos de Global Equality Fund está incluido en esta edición del Informe de Recursos Globales.

Si el gobierno de Estados Unidos siguió otorgando fondos para comunidades LGBTI a un nivel similar durante 2015-2016 y Global Equality Fund continuó otorgando fondos a un nivel similar en 2016, entonces eso constituiría aproximadamente \$29 - 34 millones que faltan de los datos de los fondos, o cerca del seis por ciento del total de la cantidad de fondos reportados durante el periodo de dos años del informe. Esta brecha es aún más prominente en fondos para comunidades LGBTI en el Sur Global y el Este, que es a donde se han asignado la mayoría de los fondos documentados otorgados por el gobierno de Estados Unidos y Global Equality Fund. Con un total de financiamiento para el Sur Global y el Este que sumó \$126.5 millones en 2015-2016, es muy probable que añadiendo la cantidad total de los fondos otorgados por el gobierno de Estados Unidos y Global Equality Fund, esa suma total aumentaría en un 15-20 por ciento.

Algunxs otrxs financiadorxs notables de fondos para comunidades LGBTI no figuran en esta edición del informe. Al gobierno del Reino Unido, que reportó \$5.2 millones en fondos para comunidades LGBTI para el primer informe, no le fue posible presentar datos detallados para la segunda edición. El Programa de las Naciones Unidas para el Desarrollo, que recibe financiamiento para la concesión de fondos para comunidades LGBTI, tampoco se incluyó en esta edición.

Sin embargo, algunos gobiernos y agencias multilaterales han contribuido datos sobre sus fondos por primera vez en esta edición: los gobiernos de Canadá y Dinamarca reportaron sobre su concesión de fondos por primera vez, así como lo hizo también el Banco Mundial. En general, este informe incluye 50 financiadorxs más que la primera edición, indicando una documentación más completa y precisa de los fondos para comunidades LGBTI a nivel global.

Este informe hace un sinnúmero de comparaciones con los datos del informe de 2013-2014, para así permitir un análisis de líneas de tendencias a través del tiempo. Generalmente, al presentar estas líneas de tendencia, incluimos todos los datos disponibles de ambos informes. Sin embargo, el caso del gobierno de Estados Unidos y Global Equality Fund es singular, ya que la escala de la concesión de fondos es tan grande en comparación con el total y solo tenemos datos de un solo año en el caso de EE. UU. y solo dos años en el caso de Global Equality Fund. La inclusión de estos datos irregulares crea una imagen distorsionada de las fluctuaciones de los fondos que son, de hecho, solo fluctuaciones de los fondos reportados, no de los fondos realmente otorgados durante ese año. Para poder presentar el panorama más preciso y útil posible, reportamos los totales de la concesión de fondos incluyendo y excluyendo los fondos de Global Equality Fund y el gobierno de Estados Unidos cuando fue relevante.

Estos desafíos de analizar datos incompletos resaltan la importancia de la consistencia y la transparencia en los informes, lo cual esperamos se continúe convirtiendo en una práctica recomendada en el campo de la concesión de fondos para comunidades LGBTI.

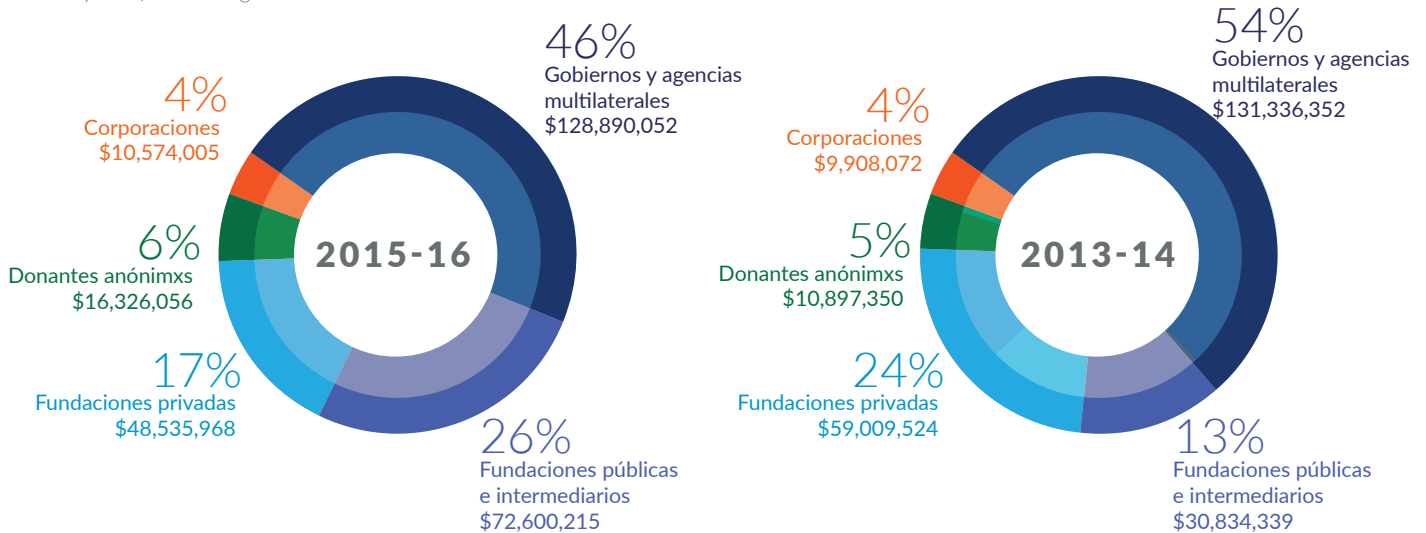
Nota: Mientras que la mayoría de los gobiernos que reportaron datos solo compartieron información sobre la ayuda internacional para asuntos LGBTI, tres gobiernos —Alemania, Países Bajos y Suecia— también reportaron las concesiones de fondos para asuntos LGBTI en el ámbito nacional. Mientras que estos fondos a nivel doméstico se incluyeron en los cálculos generales de este informe, se eliminaron de la lista de gobiernos y financiadorxs multilaterales más importantes de la página 17 y se abordaron en notas a lo largo del reporte según su relevancia.

# Fuentes globales de fondos LGBTI

Excluyendo los fondos dirigidos a Estados Unidos, 44 por ciento de los fondos para comunidades LGBTI provinieron de gobiernos y agencias multilaterales. Las fundaciones públicas e intermediarios otorgaron el 26 por ciento, las fundaciones privadas otorgaron 17 por ciento y las corporaciones otorgaron 4 por ciento de los fondos para comunidades LGBTI.

## FUENTES DE LOS FONDOS PARA COMUNIDADES LGBTI, POR TIPO DE DONANTE (2013-2016)

Excluye los fondos dirigidos a Estados Unidos



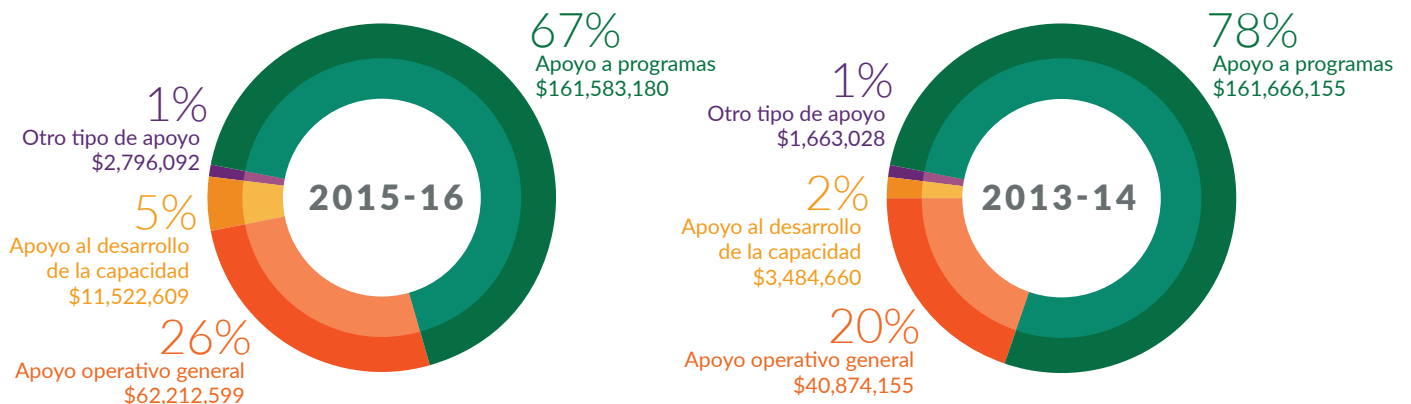
NOTA: Al contrario de otras secciones de este informe, esta gráfica incluye fondos redistribuidos, para poder captar la suma total de fondos LGBTI que fluye de (o a través de) cada tipo de donante.

## Tipos de apoyo

La mayoría de los fondos globales para comunidades LGBTI —67%— se otorgaron en forma de apoyo a programas. El apoyo operativo general suma un 26 por ciento de todos los fondos para comunidades LGBTI a nivel global, un incremento del 20 por ciento del 2013-2014. El apoyo al desarrollo de las capacidades organizacionales fue la única otra forma de apoyo que suma más del 1 por ciento de los fondos, lo que equivale a más de \$11 millones de fondos para comunidades LGBTI fuera de Estados Unidos.

## DISTRIBUCIÓN GLOBAL DE FONDOS PARA COMUNIDADES LGBTI, POR TIPO DE APOYO

(2013-2016) Excluye los fondos dirigidos a Estados Unidos



NOTA: Los otros tipos de fondos incluyeron el apoyo capital, el apoyo para la creación de un fondo, los fondos de contrapartida, las becas, los fondos semilla, los auspicios y los premios.

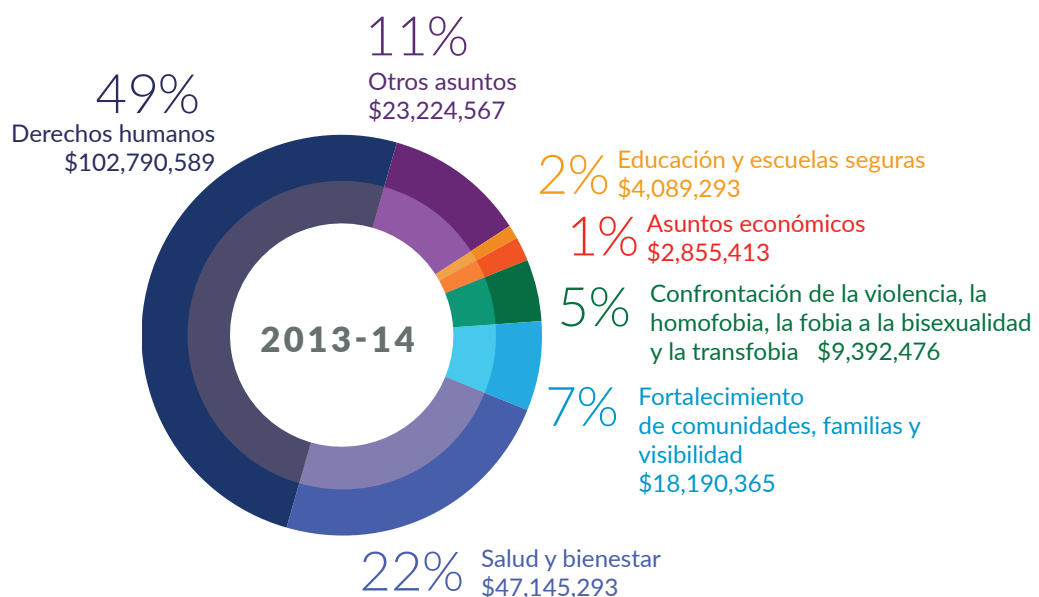
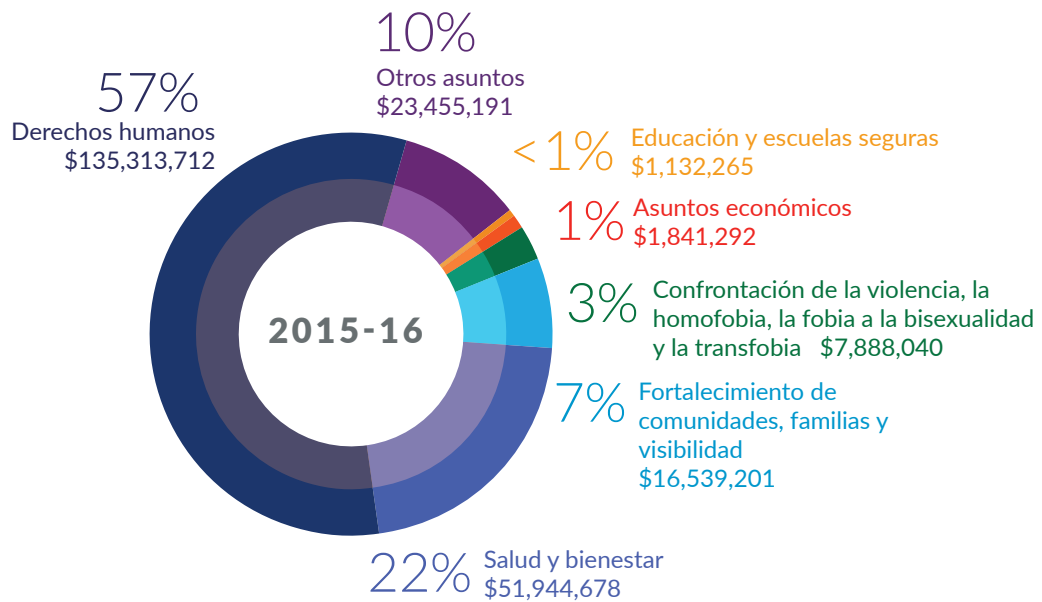
# Asuntos que reciben fondos

En el periodo de 2015 y 2016, se otorgaron \$238 millones para asuntos LGBTI fuera de Estados Unidos. Los derechos humanos fue el área que más recibió fondos, recibiendo \$135.3 millones o el 57 por ciento de estos fondos. La salud y el bienestar recibió más de 50 millones —de los cuales el 87 por ciento se destinó para VIH/SIDA. Fondos para el fortalecimiento de comunidades, familias y visibilidad recibieron más de \$16 millones o 7 por ciento del total, mientras que las organizaciones trabajando en asuntos económicos y asuntos de educación y escuelas seguras y abordando la violencia, la homofobia, la fobia a la bisexualidad y la transfobia, recibieron menos del 5% del total de los fondos.

Diez por ciento de los fondos LGBTI se dedicaron a otros asuntos, principalmente porque los detalles de estos fondos no se reportaron para mantener el anonimato y la seguridad de las organizaciones que recibieron los fondos.

## DISTRIBUCIÓN GLOBAL DE FONDOS LGBTI, POR TIPO DE ASUNTO O PROBLEMÁTICA (2013-2016)

Excluyendo fondos dirigidos a Estados Unidos





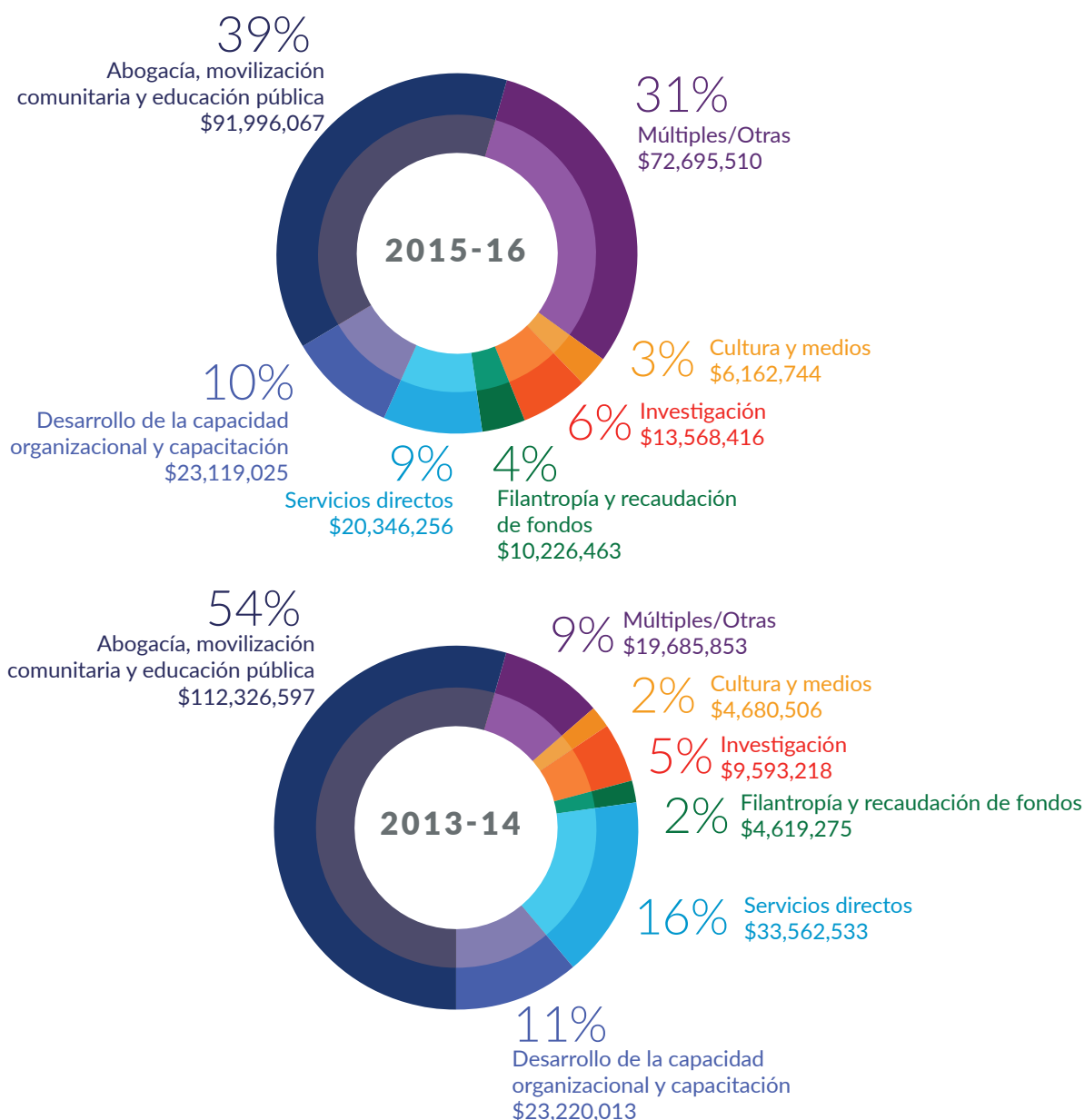
## DESGLOCE DETALLADO DE ASUNTOS FINANCIADOS POR FONDOS PARA COMUNIDADES LGBTI (2013-2016)

	2015-16		2013-14	
<b>DERECHOS HUMANOS</b>	<b>\$135,313,712</b>	<b>57%</b>	<b>\$102,790,589</b>	<b>49%</b>
Desafío de leyes anti-LGBTI	\$1,936,094	1%	\$3,781,338	3%
Descriminalización y reforma del sistema de justicia criminal	\$216,797	<1%	\$881,344	<1%
Protecciones de identidad de género	\$9,561,135	4%	\$3,789,866	2%
Derechos humanos (general)	\$111,430,912	46%	\$84,599,476	41%
Matrimonio/ Uniones civiles	\$365,506	<1%	\$474,187	
Asuntos de migración y refugiadxs	\$1,920,300	1%	\$429,642	<1%
Inclusión militar	\$11,154	<1%	-	-
Protecciones no discriminatorias	\$1,600,557	1%	\$1,594,974	1%
Derechos de lxs trabajadorxs sexuales	\$511,342	<1%	-	
Justicia/Derechos sexuales y reproductivos	\$7,915,589	3%	\$5,018,632	2%
<b>SALUD Y BIENESTAR</b>	<b>\$51,944,678</b>	<b>22%</b>	<b>\$47,145,293</b>	<b>23%</b>
Competencia cultural y recopilación de datos	\$672,377	<1%	\$1,409,468	1%
Servicios generales de salud y promoción de la salud	\$3,599,967	2%	\$2,164,640	1%
VIH/SIDA	\$45,439,436	19%	\$36,641,292	18%
Salud mental, abuso de sustancias y prevención del suicidio	\$1,999,465	1%	\$1,995,509	1%
Salud sexual y reproductiva	\$233,432	<1%	\$4,934,384	2%
<b>FORTALECIMIENTO DE COMUNIDADES, FAMILIAS Y VISIBILIDAD</b>	<b>\$16,539,201</b>	<b>7%</b>	<b>\$18,190,365</b>	<b>9%</b>
Desarrollo de la comunidad y empoderamiento	\$6,250,362	3%	\$8,959,838	4%
Religión	\$4,201,714	2%	\$3,076,845	3%
Deportes	\$330,901	<1%	-	-
Fortalecimiento de familias	\$1,865,352	1%	\$576,268	<1%
Visibilidad	\$3,890,873	2%	\$5,577,413	3%
<b>CONFRONTACIÓN A LA VIOLENCIA, LA HOMOFOBIA, LA FOBIA A LA BISEXUALIDAD Y LA TRANSFOBIA</b>	<b>\$7,888,040</b>	<b>3%</b>	<b>\$9,392,476</b>	<b>5%</b>
Antiviolencia	\$2,687,976	1%	\$3,437,581	2%
Homofobia, fobia a la bisexualidad y transfobia	\$5,200,063	2%	\$5,954,894	3%
<b>ASUNTOS ECONÓMICOS</b>	<b>\$1,841,292</b>	<b>1%</b>	<b>\$2,855,413</b>	<b>1%</b>
Seguridad alimentaria	-	-	\$20,200	<1%
Vivienda y situación de calle	\$1,040,603	<1%	\$209,670	<1%
Trabajo y empleo	\$800,690	<1%	\$2,625,543	1%
<b>EDUCACIÓN Y ESCUELAS SEGURAS</b>	<b>\$1,132,365</b>	<b>&lt;1%</b>	<b>\$4,089,293</b>	<b>2%</b>
Educación	\$523,003	<1%	\$3,127,430	2%
Escuelas seguras	\$609,362	<1%	\$961,863	<1%
<b>OTROS ASUNTOS</b>	<b>\$23,455,191</b>	<b>10%</b>	<b>\$23,224,567</b>	<b>11%</b>
Múltiples asuntos	\$8,724,865	4%	\$9,278,112	4%
Filantropía	\$2,559,054	1%	\$2,307,502	1%
No especificado	\$12,171,272	5%	\$11,634,855	6%
<b>TOTAL GENERAL</b>	<b>\$238,114,480</b>		<b>\$207,687,997</b>	

# Las estrategias que reciben fondos

Durante el periodo de 2015 y 2016, \$235.8 millones se otorgaron a organizaciones que trabajan para avanzar varias estrategias para servir y empoderar a las comunidades LGBTI fuera de Estados Unidos. La defensoría, la organización comunitaria y la educación pública fueron las estrategias que más recibieron fondos, recibiendo \$92 millones, o 39 por ciento de los fondos para comunidades LGBTI fuera de EE. UU. Los proyectos que utilizaron múltiples estrategias fueron la segunda categoría de estrategias que más fondos recibió con \$61.8 millones o 26 por ciento, seguido por el desarrollo de capacidades y capacitación que recibió \$23 millones o 10 por ciento de todos los fondos. Las co-partes receptoras de fondos involucradas en la provisión directa de servicios recibieron \$20.3 millones o 9 por ciento de los fondos globales para comunidades LGBTI, mientras que las co-partes que trabajan para avanzar las estrategias de recaudación de fondos y la filantropía recibieron \$18.8 millones o 8 por ciento. Las co-partes que realizan investigación recibieron \$13.5 millones o 6 por ciento, mientras que los proyectos que utilizan la cultura y los medios en su trabajo recibieron \$6.1 millones, o 3 por ciento de todos los fondos para comunidades LGBTI.

## DISTRIBUCIÓN GLOBAL DE LOS FONDOS PARA COMUNIDADES LGBTI, POR ESTRATEGIA (2013-2016) *Excluye los fondos dirigidos a Estados Unidos*



NOTA: Los otros tipos de fondos monitoreados incluyeron el apoyo capital, el apoyo para la creación de un fondo, los fondos de contrapartida, las becas, los fondos semilla, los auspicios y los premios.

## DESGLOSE DETALLADO DE LAS ESTRATEGIAS QUE RECIBIERON FONDOS PARA COMUNIDADES LGBTI

	2015-16		2013-14	
<b>ABOGACÍA, MOVILIZACIÓN COMUNITARIA Y EDUCACIÓN PÚBLICA</b>	<b>\$91,996,067</b>	<b>39%</b>	<b>\$112,326,597</b>	<b>54%</b>
Abogacía	\$67,095,806	28%	\$84,756,862	41%
Movilización comunitaria	\$8,655,041	4%	\$4,829,519	4%
Defensoría intergubernamental	\$1,310,880	1%	\$4,793,350	2%
Litigación	\$3,083,166	1%	\$4,848,649	2%
Educación pública, comunicaciones y campañas masivas de sensibilidad	\$11,851,174	5%	\$13,098,218	6%
<b>DESARROLLO DE LA CAPACIDAD ORGANIZACIONAL Y ENTRENAMIENTO</b>	<b>\$23,119,025</b>	<b>10%</b>	<b>\$23,220,013</b>	<b>11%</b>
Conferencias, seminarios y fondos para viajes	\$2,478,760	1%	\$3,430,980	2%
Desarrollo de liderazgo	\$2,441,621	1%	\$1,286,915	1%
Desarrollo de la capacidad organizacional	\$13,307,218	6%	\$6,548,861	3%
Capacitación y asistencia técnica	\$4,891,426	2%	\$11,953,258	6%
<b>SERVICIO DIRECTO</b>	<b>\$20,346,256</b>	<b>9%</b>	<b>\$33,562,533</b>	<b>16%</b>
<b>INVESTIGACIÓN</b>	<b>\$13,568,416</b>	<b>6%</b>	<b>\$9,593,218</b>	<b>5%</b>
Desarrollo de currículo	\$107,446	<1%	\$615,344	<1%
Publicaciones	\$231,248	<1%	\$418,303	<1%
Investigación	\$13,229,722	6%	\$8,559,571	4%
<b>FILANTROPÍA Y RECAUDACIÓN DE FONDOS</b>	<b>\$10,226,463</b>	<b>4%</b>	<b>\$4,619,275</b>	<b>2%</b>
Eventos de recaudación de fondos	\$51,163	<1%	\$5,000	<1%
Filantropía	\$10,175,300	4%	\$4,532,834	2%
Concesión de fondos de contrapartida	-	-	\$81,441	<1%
<b>CULTURA Y MEDIOS</b>	<b>\$6,162,744</b>	<b>3%</b>	<b>\$4,680,506</b>	<b>2%</b>
Cultura	\$4,080,049	2%	\$1,570,511	1%
Medios digitales/ Servicios en línea	\$1,590,452	1%	\$1,184,732	1%
Películas/Video/Radio	\$492,243	<1%	\$1,925,264	1%
<b>MÚLTIPLES/OTRAS</b>	<b>\$72,695,510</b>	<b>31%</b>	<b>\$19,685,853</b>	<b>9%</b>
Múltiples estrategias	\$67,589,742	28%	\$19,099,108	9%
Otras	\$5,105,768	2%	\$548,542	<1%
No especificado	-	-	\$38,203	<1%
<b>TOTAL GENERAL</b>	<b>\$238,114,480</b>		<b>\$207,687,997</b>	

# Enfoque poblacional

La mayoría de los fondos —85 por ciento o casi \$201.2 millones— de los \$238 millones otorgados para trabajar asuntos LGBTI fuera de Estados Unidos no se dedicaron a un grupo poblacional LGBTI específico. Estos fondos se designaron para servir a la comunidad LGBTI en general, ya sea por los financiadorxs y/o los beneficiarios a quienes se les otorgaron los fondos. Esto significa que no existe una manera precisa de estimar cómo —o si es que— estos fondos llegaron a poblaciones específicas dentro de la comunidad LGBTI o si se dedicaron a sus necesidades particulares. Esta sección examina los fondos para sectores particulares de la comunidad LGBTI y resalta los fondos que fueron explícitamente dirigidos a poblaciones LGBTI claves.

## FONDOS POR ORIENTACIÓN SEXUAL


Durante el periodo de 2015-2016, los fondos específicamente dedicados a las necesidades particulares de hombres gays y bisexuales, hombres queer y hombres que tienen sexo con hombres (HSH) sumaron \$29.5 millones, o 12 por ciento. Los fondos dedicados a mujeres lesbianas y bisexuales y mujeres queer sumaron \$7.2 millones, o 3 por ciento de los fondos LGBTI. Los proyectos que se dedicaron a atender las necesidades específicas de las comunidades bisexuales recibieron solamente \$2,000.

Muchos de los fondos enfocados en poblaciones específicas según orientación sexual estaban altamente concentrados en asuntos, estrategias o geografías específicas. La mayoría de los fondos para hombres gays y bisexuales, hombres queer y hombres que tienen sexo con hombres (HSH) se dedicaron a VIH/SIDA, equivalente al 90 por ciento de los fondos para esta comunidad. La mayoría de los fondos para lesbianas fue para esfuerzos de defensa general de derechos humanos, y otro 18 por ciento apoyaron asuntos relacionados con los derechos y la justicia de la salud sexual y reproductiva.

## FONDOS POR ORIENTACION SEXUAL, POR CANTIDAD TOTAL 2013-2016

*Excluye los fondos dirigidos a Estados Unidos*

### 2015-16



**\$29,567,679 — 12%**

GAYS / BISEXUALES / HOMBRES QUEER / HSH

**\$7,270,199 — 3%**

LESBIANAS / MUJERES BISEXUALES / MUJERES QUEER


**\$2,000 — <1%**

BISEXUALES

**\$201,274,602 — 85%**

ORIENTACIÓN SEXUAL NO ESPECIFICADA

### 2013-14



**\$21,052,021 — 10%**

GAYS / BISEXUALES / HOMBRES QUEER / HSH

**\$9,533,845 — 5%**

LESBIANAS / MUJERES BISEXUALES / MUJERES QUEER

**\$136,687 — <1%**

BISEXUALES

**\$169,797,902 — 82%**

ORIENTACIÓN SEXUAL NO ESPECIFICADA


## FONDOS POR IDENTIDAD DE GÉNERO

Durante el periodo de 2015-2016, los fondos específicamente enfocados en las comunidades transgénero sumaron \$26.1 millones —representando casi el 11 por ciento de todos los fondos para asuntos LGBTI. Esto representa un incremento modesto de los 23.1 millones en fondos específicamente concentrados en comunidades transgénero que se identificaron en el periodo de 2013-2014.

### FONDOS POR IDENTIDAD DE GÉNERO, POR SUMA TOTAL (2013-2016)

Excluye fondos dirigidos a Estados Unidos

## 2015-16




**\$26,133,979 — 11%**

TRANSGÉNERO

**\$211,980,501 — 89%**

IDENTIDAD DE GÉNERO NO ESPECIFICADA

## 2013-14



**\$23,121,907 — 11%**

TRANSGÉNERO

**\$183,683,927 — 88%**

IDENTIDAD DE GÉNERO NO ESPECIFICADA


## FONDOS POR CARACTERÍSTICAS DE SEXO

Los fondos enfocados específicamente en comunidades intersex aumentaron de menos de \$1 millón en el periodo de 2013-2014 a 2.4 millones en el periodo de 2015-2016. Esto representa un incremento sustancial, pero continua siendo equivalente a 1 por ciento de todos los fondos otorgados para asuntos LGBTI.

### FONDOS POR CARACTERÍSTICAS DE SEXO, POR CANTIDAD TOTAL (2013-2016)

Excluyen fondos dirigidos a Estados Unidos

## 2015-16




**\$2,456,993 — 1%**

INTERSEX

**\$235,657,486 — 99%**

CARACTERÍSTICAS DE SEXO NO ESPECIFICADA

## 2013-14



**\$709,807 — <1%**

INTERSEX

**\$206,805,834 — 99%**

CARACTERÍSTICAS DE SEXO NO ESPECIFICADA

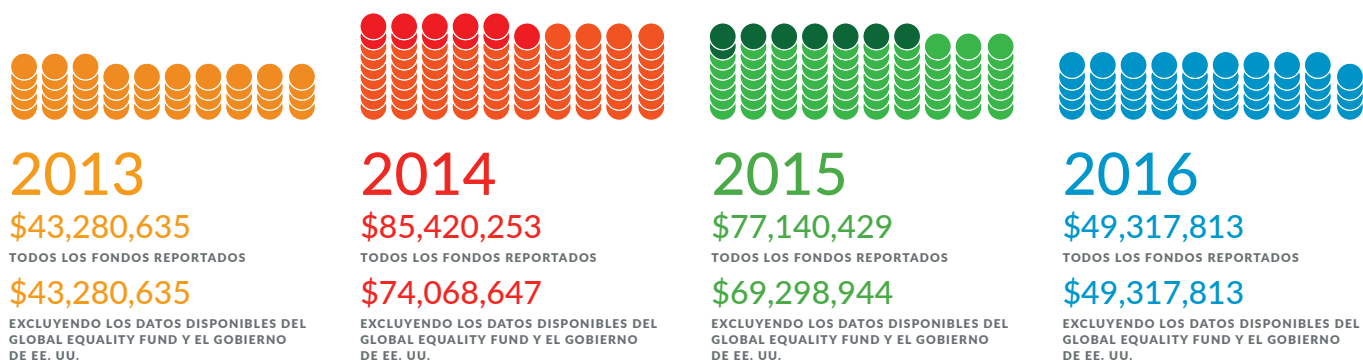
# Los fondos para asuntos LGBTI en el Sur Global y el Este

Durante el periodo de 2015-2016, 95 fundaciones, corporaciones, intermediarios, donantes gubernamentales y agencias multilaterales otorgaron 2,319 fondos que sumaron \$126.4 millones para atender asuntos LGBTI en el Sur Global y el Este. Para propósitos de este informe, el Sur Global y el Este se definen como las regiones que abarcan Asia y el Pacífico; Europa del Este, Asia Central y Rusia; América Latina y el Caribe; Medio Oriente y África del Norte; y África subsahariana. Estas regiones incluyen la mayoría de los países de ingresos bajos y medios del mundo así como un número pequeño de países con ingresos más altos.

Comparado con el último periodo de informe, los fondos para asuntos LGBTI en el Sur Global y el Este se redujeron por 2.3 millones. De año a año, los fondos para asuntos LGBTI en el Sur Global y el Este han fluctuado considerablemente en el transcurso de los cuatro años para los cuales contamos con datos, llegando a un máximo de \$85 millones en el 2014, seguido de reducciones en el 2015 y 2016.

## FONDOS PARA ASUNTOS LGBTI EN EL SUR GLOBAL Y EL ESTE, POR AÑO

UNA MONEDA = \$1 MILLÓN



## Principales donantes y beneficiarios de fondos LGBTI en el Sur Global y el Este

Los principales donantes para asuntos LGBTI en el Sur Global y el Este otorgaron más de \$80 millones, o 58 por ciento del total. Cinco de los diez principales donantes fueron fundaciones e intermediarios, y los otro cinco fueron gobiernos u organizaciones multilaterales.

## LXS 20 PRINCIPALES DONANTES DE FONDOS PARA COMUNIDADES LGBTI EN EL SUR GLOBAL Y EL ESTE, POR CANTIDAD TOTAL

1	Gobierno de Suecia – Estocolmo, Suecia	\$19,707,107
2	HIVOS – La Haya, Países Bajos	\$12,321,395
3	Open Society Foundations – Nueva York, Estados Unidos	\$9,320,287
4	Global Equality Fund – Washington, D.C., Estados Unidos	\$7,841,485
5	Comisión Europea – Bruselas, Bélgica	\$5,611,744
6	Gobierno de Países Bajos – La Haya, Países Bajos	\$ 5,561,680
7	American Jewish World Service – Nueva York, Estados Unidos	\$4,974,589
8	COC Nederland – Ámsterdam, Países Bajos	\$4,747,143
9	Arcus Foundation – Nueva York, Estados Unidos	\$4,422,409
10	Gobierno de Noruega – Oslo, Noruega	\$3,805,058

NOTA: Donantes anónimos otorgaron \$6,435,000 durante este periodo. Si aparecieran en la lista de arriba como donante individual, se les ubicaría como el cuarto financiador más importante de asuntos LGBTI en el Sur Global y el Este.

NOTA: En contraste con otras secciones de este informe, esta lista de principales donantes incluye la redistribución de fondos, para captar la cantidad completa de fondos LGBTI que fluyen de (o a través de) cada donante.

Los beneficiarios que recibieron fondos para comunidades LGBTI en el Sur Global y el Este recibieron un total de 31.3 millones o 26% del total.

## LAS 10 PRINCIPALES BENEFICIARIOS QUE RECIBIERON FONDOS PARA COMUNIDADES LGBTI EN EL SUR GLOBAL Y EL ESTE (2015-2016)

1	El Fondo Mundial para la lucha contra el SIDA/VIH, la tuberculosis y la malaria – Ginebra, Suiza	\$7,915,191
2	Departamento para el Desarrollo Internacional (DFID)- Sudáfrica – Tshwane, Sudáfrica	\$5,424,750
3	Programa de las Naciones Unidas para el Desarrollo (UNDP) – Centro de Servicio Regional para África – Addis Ababa, Etiopía	\$4,219,250
4	UHAH EASHRI (East African Sexual Health and Rights Initiative) – Nairobi, Kenia	\$3,497,086
5	Action Aid International – Chard, Inglaterra, Reino Unido	\$2,326,615
6	Swedish Federation for Lesbian, Gay, Bisexual, Transgender and Queer Rights (RFSL) – Estocolmo, Suecia	\$1,928,800
7	Kaos Gay and Lesbian Cultural Research and Solidarity Association (Kaos GL) – Ankara, Turquía	\$1,722,787
8	ISEAN – Pásay, Filipinas	\$1,499,494
9	AIDS-Fondet – Copenhague, Dinamarca	\$1,453,669
10	Creating Resources for Empowerment and Action (CREA) – Nueva Delhi, India	\$1,342,687

NOTA: Estos totales incluyen la cantidad total de todos los fondos multianuales otorgados en el periodo de 2015-2016. La mayoría de las beneficiarias recibieron fondos por un periodo de tres años o más. Por ende, los totales en la lista pueden que excedan el total de sus ingresos operacionales correspondientes al periodo de dos años de 2015-2016.

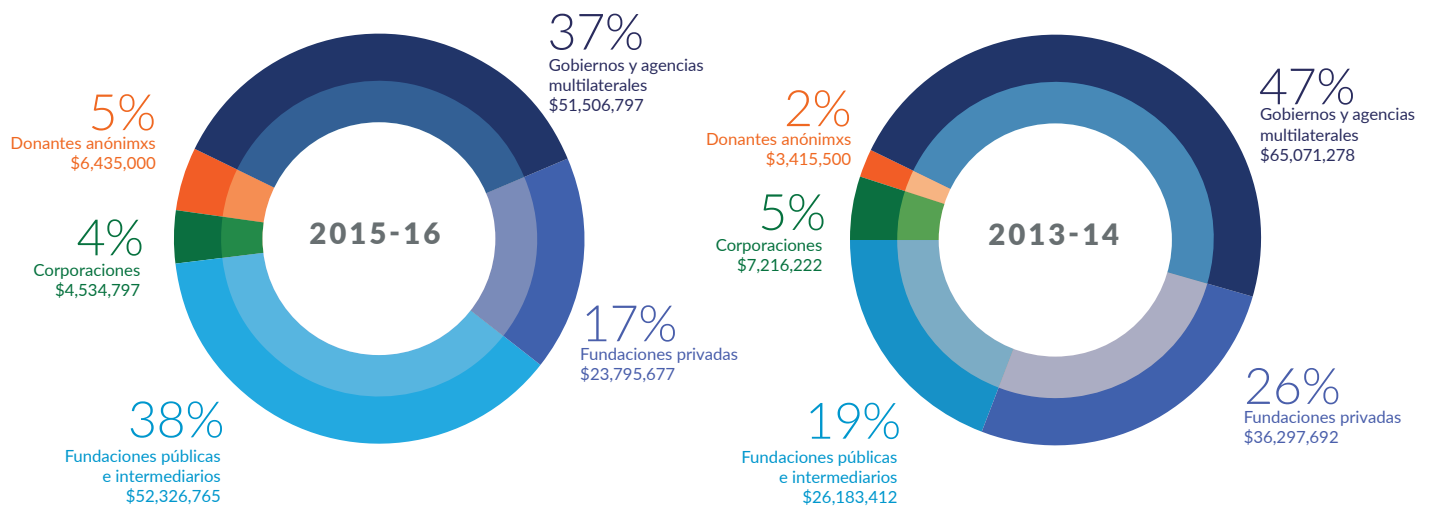
NOTA: Beneficiarias anónimas localizadas en varias ubicaciones recibieron 944 donaciones sumando \$34,574,190 durante el periodo de 2015-2016.



# Fuentes de fondos para comunidades LGBTI en el Sur Global y el Este

Durante el periodo de 2015-2016, la parte más grande (38 por ciento) de los fondos para comunidades LGBTI en el Sur Global y el Este fueron otorgados por fundaciones públicas e intermediarias. Partes significativas de los fondos también fueron provistas por gobiernos y agencias multilaterales (37 por ciento) y fundaciones privadas (17 por ciento). En comparación con el periodo de 2013-2014, las fundaciones públicas y los intermediarios crecieron tanto en la cantidad de fondos que otorgaron, como en la proporción del total.

## FUENTES DE FONDOS PARA COMUNIDADES LGBTI EN EL SUR GLOBAL Y EL ESTE, 2013-2016



NOTA: Esta gráfica incluye fondos otorgados a intermediarias con el propósito de ser redistribuidos a otras organizaciones

NOTA: Las cifras para el 2013-2014 incluyen \$14,205,331 otorgados para el Sur Global y el Este por el gobierno de Estados Unidos en el 2014 y por Global Equality Fund en 2014-2015, los únicos años en los que estas instituciones donantes han proporcionado datos para este informe.

# Asuntos que reciben fondos para comunidades LGBTI en el Sur Global y el Este

Durante el periodo de 2015-2016, la porción más grande (50 por ciento) de los fondos para comunidades LGBTI en el Sur Global y el Este se dedicaron al avance de los derechos humanos —un nivel de financiamiento similar al de 2013-2014, años en los cuales los derechos humanos recibieron la mayor parte de los fondos. El segundo asunto que más recibió fondos fue la salud y el bienestar, que recibió cerca de un tercio de los fondos para el Sur Global y el Este. La gran mayoría de los fondos para comunidades LGBTI en el Sur Global y Este enfocados en salud se dedicaron a VIH/SIDA, los cuales aumentaron en un 50 por ciento en comparación con el periodo de 2013-2014. La mayoría de los asuntos sufrieron reducciones en comparación con el periodo de 2013-2014.

## FONDOS LGBTI PARA EL SUR GLOBAL Y EL ESTE, POR ASUNTO ABORDADO (2013-2016)

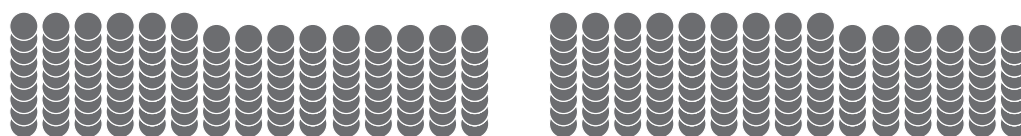
	2015-16		2013-14	
<b>DERECHOS HUMANOS</b>	<b>\$63,596,656</b>	<b>50%</b>	<b>\$66,096,265</b>	<b>51%</b>
Desafío de leyes anti-LGBTQI	\$1,176,094	1%	\$1,612,061	1%
Descriminalización y reforma del sistema de justicia criminal	\$210,170	<1%	\$293,464	<1%
Protecciones de identidad de género	\$5,211,886	4%	\$2,078,444	2%
Derechos Humanos (general)	\$52,678,366	42%	\$54,642,334	41%
Matrimonio/ Uniones civiles	\$350,506	<1%	\$474,187	<1%
Asuntos de migración y refugiadxs	\$411,508	<1%	\$734,646	1%
Protecciones no discriminatorias	\$1,163,213	1%	\$1,408,273	1%
Derechos de lxs trabajadorxs sexuales	\$386,342	<%	N/A	
Justicia/Derechos sexuales y reproductivos	\$2,008,571	2%	\$4,852,857	4%
<b>SALUD Y BIENESTAR</b>	<b>\$38,206,322</b>	<b>30%</b>	<b>\$28,667,339</b>	<b>22%</b>
Competencia cultural y recolección de datos	\$270,403	<1%	\$1,184,562	1%
Servicios generales de salud y promoción de la salud	\$2,269,411	2%	\$1,390,781	3%
VIH/SIDA	\$35,388,409	28%	\$21,457,388	17%
Salud mental, abuso de sustancias y prevención del suicidio	\$110,666	<1%	\$830,073	1%
Salud sexual y reproductiva	\$167,432	<1%	\$3,804,535	3%
<b>FORTALECIMIENTO DE COMUNIDADES, FAMILIAS Y VISIBILIDAD</b>	<b>\$7,240,950</b>	<b>6%</b>	<b>\$9,097,034</b>	<b>7%</b>
Desarrollo de la comunidad y empoderamiento	\$2,282,708	2%	\$4,102,340	3%
Religión	\$2,620,532	2%	\$2,047,078	2%
Deportes	\$37,775	<1%	N/A	
Fortalecimiento de familias	\$186,422	<1%	\$431,190	<1%
Visibilidad	\$2,113,513	<1%	\$2,516,427	2%
<b>CONFRONTACIÓN DE LA VIOLENCIA, LA HOMOFOBIA, LA FOBIA A LA BISEXUALIDAD Y LA TRANSFOBIA</b>	<b>\$3,314,806</b>	<b>3%</b>	<b>\$7,563,783</b>	<b>6%</b>
Antiviolencia	\$960,163	1%	\$2,802,468	2%
Homofobia, fobia a la bisexualidad y transfobia	\$2,354,643	1%	\$4,761,315	4%
<b>ASUNTOS ECONÓMICOS</b>	<b>\$496,923</b>	<b>&lt;1%</b>	<b>\$1,505,186</b>	<b>1%</b>
Vivienda y situación de calle	\$351,549	<1%	\$8,000	<1%
Trabajo y empleo	\$145,374	<1%	\$1,497,186	1%
<b>EDUCACIÓN Y ESCUELAS SEGURAS</b>	<b>\$930,014</b>	<b>1%</b>	<b>\$1,743,415</b>	<b>1%</b>
Educación	\$370,611	<1%	\$1,292,262	1%
Escuelas seguras	\$559,403	<1%	\$451,153	<1%
<b>OTROS ASUNTOS</b>	<b>\$12,672,572</b>	<b>10%</b>	<b>\$14,027,865</b>	<b>11%</b>
Múltiples asuntos	\$2,144,429	2%	\$4,931,917	4%
Filantropía	\$1,694,253	1%	\$1,203,720	1%
No especificado	\$8,833,889	7%	\$7,892,228	6%
<b>TOTAL GENERAL</b>	<b>\$126,458,242</b>		<b>\$128,700,887</b>	

# Enfoque poblacional de los fondos para comunidades LGBTI en el Sur Global y el Este

Como sucede en general con los fondos para comunidades LGBTI, la vasta mayoría de los fondos para comunidades LGBTI en el Sur Global y el Este no se enfocaron en ningún subgrupo poblacional específico. Los fondos para algunas poblaciones claves en el Sur Global y el Este disminuyeron en 2015-2016 en comparación con el 2013-2014. En particular, los fondos para las comunidades transgénero disminuyeron por más de \$3 millones o 15%. Los fondos para personas migrantes, refugiadas y asiladas también disminuyeron notablemente, de 1.8 millones a \$225,000. Durante este periodo de dos años hubo aumentos para comunidades intersex y trabajadorxs sexuales.

## FONDOS PARA COMUNIDADES LGBTI EN EL SUR GLOBAL Y EL ESTE, POR ENFOQUE POBLACIONAL 2013-2016

UNA MONEDA = \$1 MILLÓN



### TOTAL DE FONDOS

**2015-16**  
\$126,458,242

**2013-14**  
\$128,700,887



### NIÑEZ Y JUVENTUD

<b>2015-16</b>	<b>2013-14</b>
\$5,171,593	\$6,724,634



### MIGRANTES, REFUGIADXS Y SOLICITANTES DE ASILO

<b>2015-16</b>	<b>2013-14</b>
\$225,357	\$1,779,452



### PERSONAS INTERSEX

<b>2015-16</b>	<b>2013-14</b>
\$1,315,625	\$660,807



### ADULTXS MAYORES

<b>2015-16</b>	<b>2013-14</b>
\$0	\$154,643



### TRABAJADORXS SEXUALES

<b>2015-16</b>	<b>2013-14</b>
\$6,629,325	\$5,069,511



### PERSONAS TRANSGÉNERO

<b>2015-16</b>	<b>2013-14</b>
\$17,453,389	\$20,597,476

# PANORÁMICA

## Fondos para comunidades LGBTI en Asia y el Pacífico

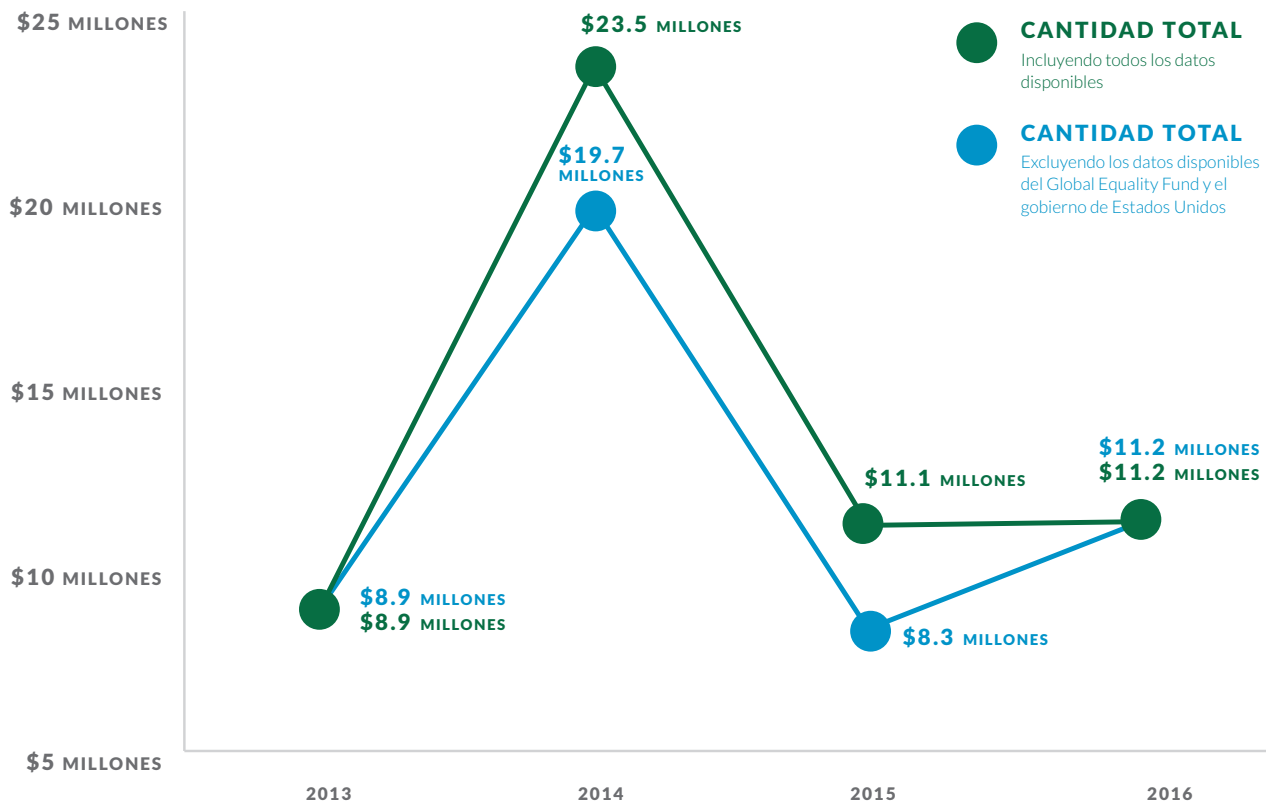
### ASÍA Y EL PACÍFICO, 2015-2016

475	\$51,686	\$18,830	\$22.2 MILLONES
NÚMERO DE DONACIONES	PROMEDIO DE FONDOS OTORGADOS	MEDIA DE FONDOS OTORGADOS	TOTAL DE FONDOS OTORGADOS

Durante el periodo de 2015-2016, 53 donantes otorgaron 22.5 millones a organizaciones y proyectos que trabajan con asuntos LGBTI en Asia y el Pacífico. A pesar de la adición de 22 donantes que trabajan en la región hubo una reducción de \$10.2 millones de fondos en comparación con el último periodo de informe.

La región vio una reducción significativa en el 2014 cuando variis donantes hicieron grandes inversiones en derechos humanos y trabajo con VIH/SIDA —los apoyos de cinco donantes fueron responsables de más del 40 por ciento de todos los fondos para la región en el 2014.

### FONDOS PARA COMUNIDADES LGBTI EN ASIA Y EL PACÍFICO



# Fondos para comunidades LGBTI en Asia y el Pacífico, por subregión

La mayoría de los fondos para la región se concentraron en el Sudeste Asiático, sumando más de \$7.1 millones o 32 por ciento de los fondos para la región.

## LOS FONDOS PARA COMUNIDADES LGBTI EN ASIA Y EL PACÍFICO, POR SUBREGIÓN (2013-2016)

	2015-16		2013-14	
ASIA ORIENTAL	\$3,506,156	16%	\$5,259,587	16%
OCEANÍA	\$659,541	3%	\$92,998	<1%
ASIA DEL SUR	\$5,541,772	25%	\$4,030,089	12%
SUDESTE ASIÁTICO	\$7,199,788	32%	\$17,067,792	53%
ENFOQUE EN TODA LA REGIÓN / NO ESPECIFICADO	\$5,369,489	24%	\$6,027,742	19%
<b>TOTAL GENERAL</b>	<b>\$22,276,746</b>		<b>\$32,478,207</b>	

## Principales donantes para comunidades LGBTI en Asia y el Pacífico


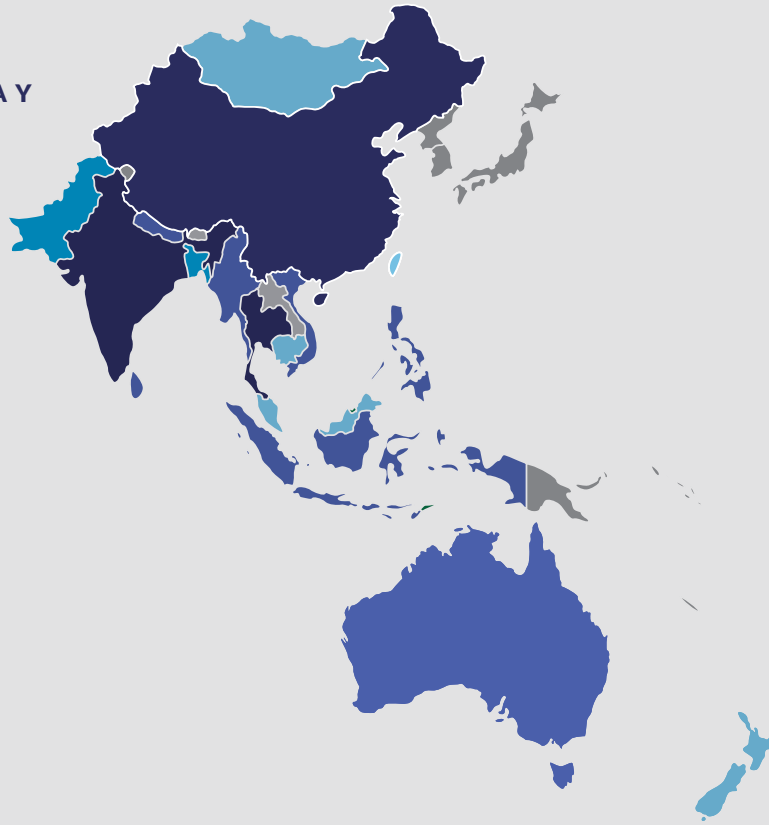
En conjunto, los diez principales donantes otorgaron \$13.8 millones a la región, representando el 60 por ciento de todos los fondos para asuntos LGBTI en Asia y el Pacífico.

### LOS 10 PRINCIPALES DONANTES PARA COMUNIDADES LGBTI EN ASIA Y EL PACÍFICO (2015-2016)

1	Global Equality Fund – Washington, D.C., Estados Unidos	\$2,759,123
2	Open Society Foundations – Nueva York, Estados Unidos	\$1,671,038
3	HIVOS – La Haya, Países Bajos	\$1,668,983
4	Fondo Global para Mujeres – Nueva York, Estados Unidos	\$1,617,500
5	Astraea Lesbian Foundation for Justice – Nueva York, Estados Unidos	\$1,538,371
6	Robert Carr Civil Society Networks Fund – Ámsterdam, Países Bajos	\$979,000
7	Arcus Foundation – Nueva York, Estados Unidos	\$940,770
8	M.A.C. AIDS Fund – Nueva York, Estados Unidos	\$906,652
9	AmplifyChange – Bath, Reino Unido	\$898,005
10	amfAR, Foundation for AIDS Research – Nueva York, Estados Unidos	\$875,039

NOTA: En contraste con otras secciones de este informe, esta lista de principales financiadorxs incluye la redistribución de fondos, para captar la cantidad completa de fondos LGBTI que fluyen de (o a través de) cada donante.

**MAPA DE FONDOS PARA  
COMUNIDADES LGBTI EN ASIA Y  
EL PACÍFICO, POR PAÍS  
(2015-2016)**



Australia	\$491,027	■
Bangladés	\$217,028	■
Birmania	\$814,171	■
Camboya	\$63,230	
China	\$2,083,779	■
Corea del Sur	\$18,057	
Filipinas	\$655,845	■
Fiyi	\$57,230	
Hong Kong	\$55,000	
India	\$3,654,830	■
Indonesia	\$932,432	■
Malasia	\$116,657	■
Mongolia	\$180,894	■
Nepal	\$588,652	■
Nueva Zelanda	\$111,284	■
Pakistán	\$238,735	■
Singapur	\$10,000	
Sri Lanka	\$456,643	■
Tailandia	\$2,603,725	■
Taiwán	\$18,887	
Timor Oriental	\$32,591	
Vietnam	\$429,263	■
Varios países/ No especificado	\$7,852,025	■

# Fondos para comunidades LGBTI en Asia y el Pacífico, por ubicación de los beneficiarios

La mayoría de los fondos para comunidades LGBTI dirigidos a Asia y el Pacífico se otorgaron a beneficiarios en la región mientras que el 7 por ciento fue otorgado a organizaciones con sedes en Francia, Sudáfrica, Suecia, Suiza y Estados Unidos.

## UBICACIÓN DE LAS BENEFICIARIOS QUE RECIBIERON FONDOS OTORGADOS PARA ASIA Y EL PACÍFICO (2015-2016)





# Asuntos que reciben fondos para comunidades LGBTI en Asia y el Pacífico

Durante el periodo de 2015-2016, los fondos para los derechos humanos recibieron la porción más grande de los fondos para asuntos LGBTI, seguidos por los fondos para la salud y el bienestar. En el periodo de informe 2013-2014 salud y bienestar fue la categoría que recibió la mayor cantidad de fondos.

## FONDOS PARA COMUNIDADES LGBTI EN ASIA Y EL PACÍFICO, POR ASUNTO ABORDADO (2013-2016)

	2015-16		2013-14	
<b>DERECHOS HUMANOS</b>	<b>\$10,677,273</b>	<b>48%</b>	<b>\$11,001,615</b>	<b>34%</b>
Desafío a leyes anti-LGBTQI	\$355,202	2%	\$50,000	<1%
Derechos Humanos (general)	\$9,255,993	42%	\$9,283,185	29%
Descriminalización y reforma del sistema de justicia criminal	\$210,170	1%	\$79,201	<1%
Protecciones de identidad de género	\$621,371	3%	\$142,390	<1%
Asuntos de migración y refugiadxs	\$126,050	<1%	-	
Matrimonio/ Uniones civiles	\$93,530	<1%	\$30,000	<1%
Protecciones no discriminatorias	\$14,957	<1%	\$196,914	1%
Justicia/Derechos sexuales y reproductivos	-	-	\$1,219,926	4%
<b>SALUD Y BIENESTAR</b>	<b>\$6,166,208</b>	<b>28%</b>	<b>\$13,787,429</b>	<b>42%</b>
Competencia cultural y recopilación de datos	\$22,000	<1%	\$23,680	<1%
Servicios generales de salud y promoción de la salud	\$592,963	3%	\$515,000	2%
VIH/SIDA	\$5,359,066	24%	\$10,386,836	32%
Salud sexual y reproductiva	\$19,932	<1%	\$2,458,300	8%
<b>FORTALECIMIENTO DE COMUNIDADES, FAMILIAS Y VISIBILIDAD</b>	<b>\$1,239,675</b>	<b>6%</b>	<b>\$1,283,633</b>	<b>4%</b>
Desarrollo de la comunidad y empoderamiento	\$787,737	4%	\$500,771	2%
Deportes	\$5,378	<1%	-	-
Fortalecimiento de familias	\$76,713	<1%	\$159,425	<1%
Visibilidad	\$369,847	2%	\$568,757	2%
<b>CONFRONTACIÓN DE LA VIOLENCIA, LA HOMOFOBIA, LA FOBIA A LA BISEXUALIDAD Y LA TRANSFOBIA</b>	<b>\$355,266</b>	<b>2%</b>	<b>\$1,302,840</b>	<b>4%</b>
Antiviolencia	\$307,100	2%	\$602,718	2%
Homofobia, fobia a la bisexualidad y transfobia	\$48,166	<1%	\$700,123	2%
<b>EDUCACIÓN Y ESCUELAS SEGURAS</b>	<b>\$90,000</b>	<b>&lt;1%</b>	<b>\$737,955</b>	<b>2%</b>
Educación	\$90,000	<1%	\$737,955	2%
<b>ASUNTOS ECONÓMICOS</b>	<b>\$11,714,091</b>	<b>4%</b>	<b>\$7,925,702</b>	<b>4%</b>
Vivienda y situación de calle	\$48,057	<1%	\$8,000	<1%
Trabajo y empleo	-	-	\$355,241	1%
<b>OTROS ASUNTOS</b>	<b>\$13,624,282</b>	<b>5%</b>	<b>\$9,771,144</b>	<b>4%</b>
Múltiples asuntos	\$422,438	2%	\$1,863,132	6%
Filantropía	\$50,000	<1%	-	-
No especificado	\$3,227,829	14%	\$2,138,361	7%
<b>TOTAL GENERAL</b>	<b>\$22,276,746</b>		<b>\$32,478,207</b>	

# Enfoque poblacional de los fondos para comunidades LGBTI en Asia y el Pacífico

Durante el periodo de 2015-2016, disminuyeron los fondos para la mayoría de las poblaciones clave en la región, con la excepción de los fondos para personas intersex, que vieron un incremento en comparación con el periodo de informe 2013-2014, en el cual esta población no recibió fondos.

## FONDOS PARA COMUNIDADES LGBTI EN ASIA Y EL PACÍFICO, POR ENFOQUE POBLACIONAL (2013-2016)

UNA MONEDA = \$1 MILLÓN



### TOTAL DE FONDOS

2015-16	2013-14
\$22,276,746	\$32,478,207



### NIÑEZ Y JUVENTUD

2015-16	2013-14
\$4,777,894	\$6,724,634



### MIGRANTES, REFUGIADXS Y SOLICITANTES DE ASILO

2015-16	2013-14
\$6,050	\$2,184,265



### PERSONAS INTERSEX

2015-16	2013-14
\$295,857	\$0

### ADULTXS MAYORES

2015-16	2013-14
\$0	\$0



### TRABAJADORXS SEXUALES

2015-16	2013-14
\$817,345	\$832,394



### PERSONAS TRANSGÉNERO

2015-16	2013-14
\$6,149,922	\$7,632,724

## PANORÁMICA

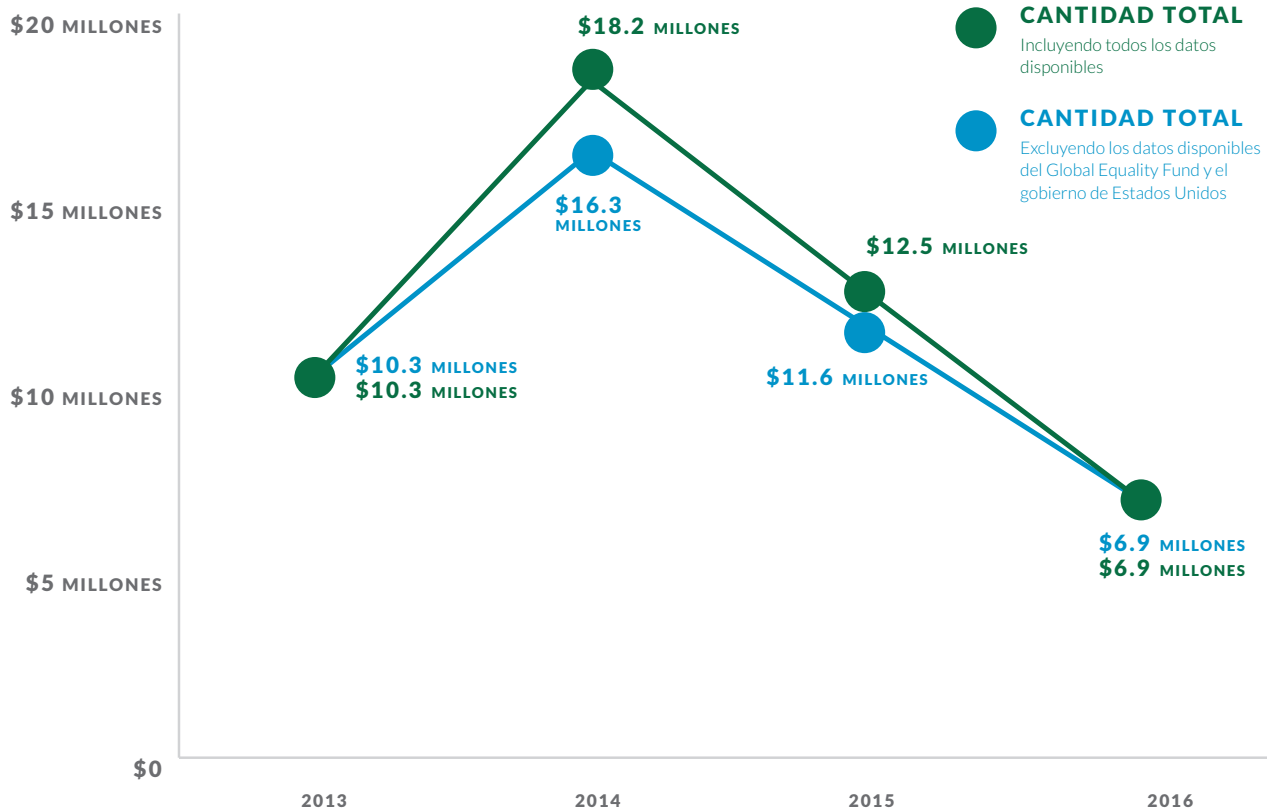
# Fondos para comunidades LGBTI en Europa del Este, Rusia y Asia Central

### EUROPA DEL ESTE, ASIA CENTRAL Y RUSIA, 2015-2016

482	\$46,706	\$16,593	\$19.3 MILLONES
NÚMERO DE DONACIONES OTORGADAS	PROMEDIO DE FONDOS OTORGADOS	MEDIA DE FONDOS OTORGADOS	TOTAL DE FONDOS OTORGADOS

Durante el periodo de 2015-2016, 45 donantes otorgaron \$19.3 millones para organizaciones y proyectos trabajando en asuntos LGBTI en Europa del Este, Rusia y Asia Central. A pesar de la adición de nuevos donantes, la región experimentó una disminución de fondos en 2015-2016.

### FONDOS PARA COMUNIDADES LGBTI EN EUROPA DEL ESTE, RUSIA Y ASIA CENTRAL (2013-2016)



# Fondos para comunidades LGBTI en Europa del Este, Rusia y Asia Central

Europa del Este ha recibido constantemente la mayor porción de fondos para asuntos LGBTI en la región, con un equivalente al 71 por ciento de todos los fondos para Europa del Este, Rusia y Asia Central durante el periodo de informe 2015-2016.

Los fondos para Rusia disminuyeron del 20 por ciento de todos los fondos para comunidades LGBTI en la región a menos del diez por ciento durante el último periodo de informe.

## FONDOS PARA COMUNIDADES LGBTI EN EUROPA DEL ESTE, RUSIA Y ASIA CENTRAL, POR SUBREGIÓN 2013-2016

	2015-16		2013-14	
ASIA CENTRAL	\$461,747	2%	\$1,171,347	4%
EUROPA DEL ESTE	\$13,814,917	71%	\$16,664,511	58%
RUSIA	\$1,526,012	8%	\$7,870,229	29%
ENFOQUE EN TODA LA REGIÓN/ NO ESPECIFICADO	\$3,533,769	18%	\$2,789,151	18%
<b>TOTAL GENERAL</b>	<b>\$19,336,445</b>		<b>\$28,495,238</b>	

## Los 10 principales donantes para comunidades LGBTI en Europa del Este, Rusia y Asia Central (2015-2016)


En conjunto, los diez principales donantes en la región otorgaron \$16.2 millones, representando casi el 80 por ciento de todos los fondos para asuntos LGBTI en Europa del Este, Rusia y Asia Central.

### LOS 10 PRINCIPALES DONANTES PARA COMUNIDADES LGBTI EN EUROPA DEL ESTE, RUSIA Y ASIA CENTRAL (2015-2016)

1	Gobierno de Suecia – Estocolmo, Suecia	\$3,245,310
2	EEA y Norway Grants (Islandia, Liechtenstein y Noruega) – Bruselas, Bélgica	\$2,663,450
3	Gobierno de Países Bajos – La Haya, Países Bajos	\$2,424,797
4	Open Society Foundations – Nueva York, Estados Unidos	\$2,157,459
5	COC Nederland – Ámsterdam, Países Bajos	\$1,774,193
6	Sigrid Rausing Trust – Londres, Reino Unido	\$982,671
7	Global Equality Fund – Washington, D.C., Estados Unidos	\$891,936
8	ILGA-Europa – Bruselas, Bélgica	\$778,331
9	Comisión Europea – Bruselas, Bélgica	\$673,726
10	Gobierno de Alemania – Berlín, Alemania	\$618,723

NOTA: En contraste con otras secciones de este informe, esta lista de principales donantes incluye la redistribución de fondos, para captar la cantidad completa de fondos LGBTI que fluyen de (o a través de) cada donante.

**MAPA DE FONDOS  
PARA COMUNIDADES  
LGBTI EN EUROPA  
DEL ESTE, RUSIA Y  
ASIA CENTRAL  
(2015-2016)**



Albania	<b>\$451,663</b>	
Armenia	<b>\$184,581</b>	
Azerbaiyán	<b>\$1,099</b>	
Bielorrusia	<b>\$1,108</b>	
Bosnia y Herzegovina	<b>\$710,214</b>	
Bulgaria	<b>\$107,495</b>	
Croacia	<b>\$429,526</b>	
Eslovaquia	<b>\$289,196</b>	
Eslovenia	<b>\$479,248</b>	
Estonia	<b>\$272,493</b>	
Georgia	<b>\$558,172</b>	
Hungría	<b>\$378,187</b>	
Kazakstán	<b>\$14,619</b>	
Kirguistán	<b>\$252,223</b>	
Kosovo	<b>\$155,662</b>	
Letonia	<b>\$348,698</b>	
Lituania	<b>\$215,720</b>	
Macedonia	<b>\$395,994</b>	
Moldavia	<b>\$40,000</b>	
Montenegro	<b>\$307,280</b>	
Polonia	<b>\$1,909,110</b>	
República Checa	<b>\$320,151</b>	
Rumania	<b>\$246,179</b>	
Rusia	<b>\$1,526,012</b>	
Serbia	<b>\$1,095,779</b>	
Tayikistán	<b>\$30,410</b>	
Ucrania	<b>\$1,403,867</b>	
Uzbekistán	<b>\$5,973</b>	
Múltiples países	<b>\$6,422,643</b>	
Países no especificados en la región	<b>\$783,143</b>	

# Fondos para comunidades LGBTI en Europa del Este, Rusia y Asia Central, por ubicación de los beneficiarios

Cerca del 15 por ciento de los fondos para asuntos LGBTI en Europa del Este, Rusia y Asia Central se otorgaron a co-partes ubicadas fuera de la región, incluyendo organizaciones con sede en Francia, Suecia, Países Bajos y Estados Unidos

## UBICACIÓN DE LOS BENEFICIARIOS QUE RECIBIERON FONDOS OTORGADOS PARA EUROPA DEL ESTE, RUSIA Y ASIA CENTRAL (2015-2016)



## Asuntos que reciben fondos para comunidades LGBTI en Europa del Este, Rusia y Asia Central

La categoría que recibió más fondos en Europa del Este, Rusia y Asia Central fue derechos humanos que continúa siendo prioritaria a pesar de una disminución notable de fondos respecto a los cerca de \$17 millones otorgados a esta categoría en el 2013-2014.

**FONDOS PARA COMUNIDADES LGBTI EN EUROPA DEL ESTE, RUSIA Y ASIA CENTRAL,  
POR ASUNTO ABORDADO (2013-2016)**

	2015-16		2013-14	
<b>DERECHOS HUMANOS</b>	<b>\$11,535,085</b>	<b>60%</b>	<b>\$16,829,447</b>	<b>59%</b>
Desafío a leyes anti-LGBTQI	\$79,109	<1%	\$100,000	<1%
Descriminalización y reforma del sistema de justicia criminal	-		\$5,910	<1%
Protecciones de identidad de género	\$1,158,352	6%	\$352,272	1%
Derechos Humanos (general)	\$9,691,530	50%	\$15,262,183	54%
Asuntos de migración y refugiadxs	-		-	
Matrimonio/ Uniones civiles	\$206,153	1%	\$173,579	1%
Protecciones no discriminatorias	\$226,649	1%	\$641,231	2%
Derechos de lxs trabajadorxs sexuales	\$134,056	1%		
Justicia y derechos sexuales y reproductivos	\$39,235	<1%	\$163,442	1%
<b>SALUD Y BIENESTAR</b>	<b>\$2,470,295</b>	<b>13%</b>	<b>\$2,809,060</b>	<b>10%</b>
Competencia cultural y recopilación de datos	-		\$224,446	1%
Servicios generales de salud y promoción de la salud	\$153,613	1%	-	
VIH/SIDA	\$2,281,649	12%	\$2,329,106	8%
Salud mental, abuso de sustancias y prevención del suicidio	\$24,050	<1%	\$183,703	1%
Cuidado primario de la salud	\$10,984	<1%	\$6,826	<1%
<b>FORTEALECIMIENTO DE COMUNIDADES, FAMILIAS Y VISIBILIDAD</b>	<b>\$1,636,493</b>	<b>8%</b>	<b>\$2,334,689</b>	<b>8%</b>
Desarrollo de la comunidad y empoderamiento	\$623,255	3%	\$1,471,689	5%
Religión	\$171,000	1%	-	
Deportes	\$5,206	<1%	-	
Fortalecimiento de familias	\$105,592	1%	\$121,765	<1%
Visibilidad	\$731,440	4%	\$741,235	3%
<b>CONFRONTACIÓN DE LA VIOLENCIA, LA HOMOFOBIA, LA FOBIA A LA BISEXUALIDAD Y LA TRANSFOBIA</b>	<b>\$1,296,662</b>	<b>7%</b>	<b>\$3,546,310</b>	<b>12%</b>
Antiviolencia	\$326,037	2%	\$558,755	2%
Homofobia, fobia a la bisexualidad y transfobia	\$970,625	5%	\$2,987,555	1<1%
<b>EDUCACIÓN Y ESCUELAS SEGURAS</b>	<b>\$550,688</b>	<b>3%</b>	<b>\$632,110</b>	<b>2%</b>
Educación	\$5,593	<1%	\$247,847	1%
Escuelas seguras	\$545,095	3%	\$384,263	1%
<b>ASUNTOS ECONÓMICOS</b>	<b>\$259,906</b>	<b>1%</b>	<b>\$116,512</b>	<b>&lt;1%</b>
Vivienda y situación de calle	\$167,446	1%		
Trabajo y empleo	\$92,459	1%	\$116,512	<1%
<b>OTROS ASUNTOS</b>	<b>\$1,587,317</b>	<b>8%</b>	<b>\$2,227,111</b>	<b>8%</b>
Múltiples asuntos	\$378,881	2%	\$507,005	2%
Filantropía	-		-	
No especificado	\$1,208,436	6%	\$1,720,106	6%
<b>TOTAL GENERAL</b>	<b>\$19,336,445</b>		<b>\$28,495,238</b>	

# Enfoque poblacional de los fondos para comunidades LGBTI en Europa del Este, Rusia y Asia Central

Durante el periodo de 2015-2016, los fondos para poblaciones específicas se mantuvieron estáticos o disminuyeron, reflejando la disminución general de fondos para la región durante este periodo de informe. Las personas transgénero en particular vieron una disminución significativa de fondos, de \$3.7 millones en 2013-2014 a menos de \$2 millones en este periodo de informe.

## FONDOS PARA COMUNIDADES LGBTI EN EUROPA DEL ESTE, RUSIA Y ASIA CENTRAL, POR ENFOQUE POBLACIONAL (2013-2016)

UNA MONEDA = \$1 MILLÓN



### TOTAL DE FONDOS

<b>2015-16</b>	<b>2013-14</b>
\$19,336,445	\$28,495,238



<b>2015-16</b>	<b>2013-14</b>
\$1,027,552	\$1,256,052



<b>2015-16</b>	<b>2013-14</b>
\$33,300	\$123,248



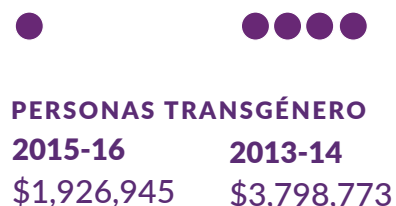
<b>2015-16</b>	<b>2013-14</b>
\$161,711	\$0



<b>2015-16</b>	<b>2013-14</b>
\$0	\$44,643



<b>2015-16</b>	<b>2013-14</b>
\$282,812	\$271,890



<b>2015-16</b>	<b>2013-14</b>
\$1,926,945	\$3,798,773



## PANORÁMICA

# Fondos para comunidades LGBTI en América Latina y el Caribe

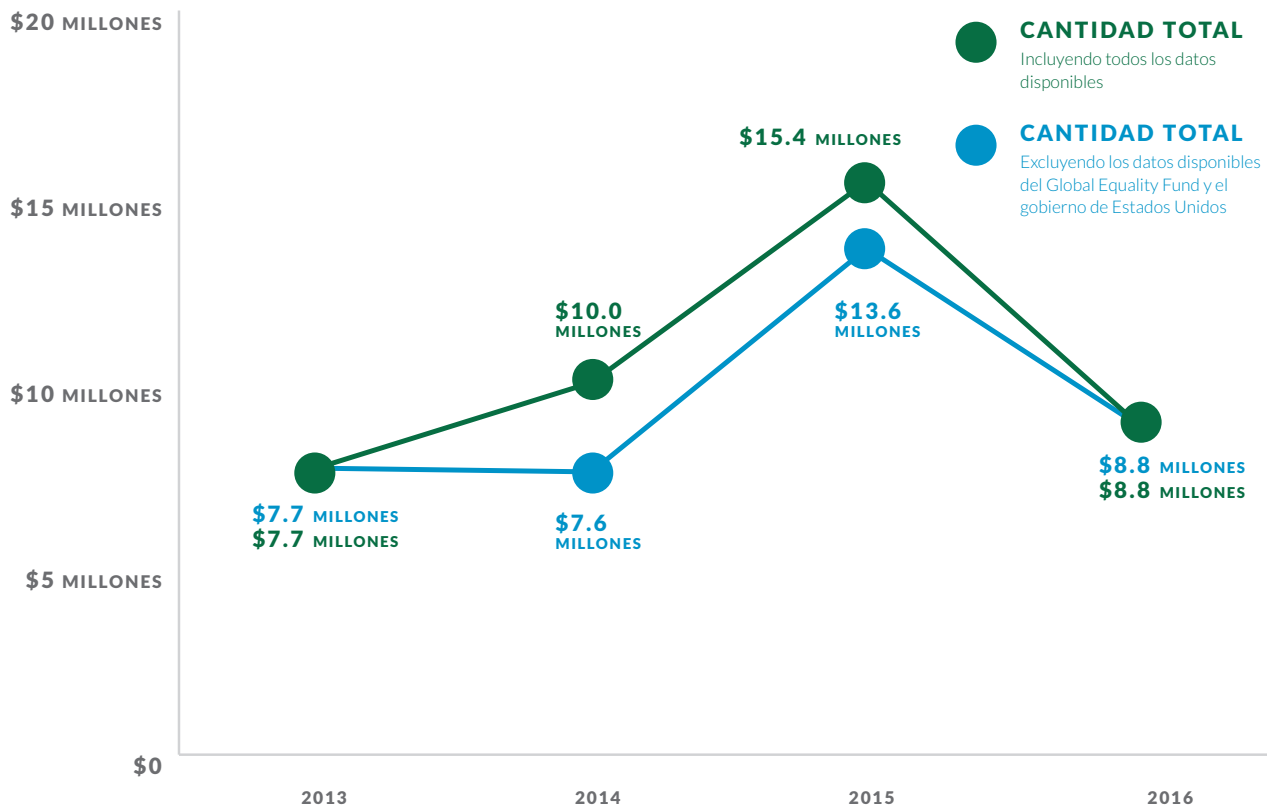
### AMÉRICA LATINA Y EL CARIBE, 2015-2016

384	\$71,027	\$14,950	\$24.2 MILLONES
NÚMERO DE DONACIONES OTORGADAS	PROMEDIO DE FONDOS OTORGADOS	MEDIA DE FONDOS OTORGADOS	TOTAL DE FONDOS OTORGADOS

Durante el periodo de 2015-2016, 45 donantes otorgaron \$24.1 millones a organizaciones y proyectos trabajando en asuntos LGBTI en América Latina y el Caribe. Esto representa un incremento de casi \$5 millones en comparación con el periodo de 2013-2014, convirtiéndose en una de las pocas regiones del Sur Global y el Este que experimenta un crecimiento notable.

Excluyendo los datos limitados del 2015-2016 por parte de EE. UU. y Global Equality Fund, los fondos crecieron en 2014 y 2015, y luego disminuyeron en el 2016.

### FONDOS PARA COMUNIDADES LGBTI EN AMÉRICA LATINA Y EL CARIBE ( 2013-2016)



# Fondos para comunidades LGBTI en América Latina y el Caribe, por subregión

En 2015-2016, América Central y México recibieron la porción más grande de fondos para la región (35 por ciento) y también experimentaron el mayor incremento desde 2013-2014. El Caribe también experimentó un crecimiento notable pero fue sobrepasado por el financiamiento a nivel regional o financiamiento con destino no especificado dentro de la región. América del Sur fue la única subregión en América Latina que tuvo una disminución de fondos, con una reducción de casi un tercio respecto al 2013-2014.

## FONDOS PARA COMUNIDADES LGBTI EN AMÉRICA LATINA Y EL CARIBE, POR SUBREGIÓN 2013-2016

	2015-16		2013-14	
CARIBE	\$5,377,900	22%	\$3,535,914	20%
AMÉRICA CENTRAL Y MÉXICO	\$8,370,569	35%	\$5,679,209	32%
AMÉRICA DEL SUR	\$4,800,515	20%	\$5,709,664	32%
ENFOQUE EN TODA LA REGIÓN/ NO ESPECIFICADO	\$5,615,719	23%	\$2,797,503	16%
<b>TOTAL GENERAL</b>	<b>\$24,164,704</b>		<b>\$17,722,290</b>	

## Los 10 principales donantes para comunidades LGBTI en América Latina y el Caribe

En conjunto, los diez principales donantes otorgaron \$18.7 millones, equivalente a más de tres cuartos de los fondos para comunidades LGBTI en América Latina y el Caribe. Ocho de los diez están ubicados en Estados Unidos y dos están ubicados en Europa Occidental.

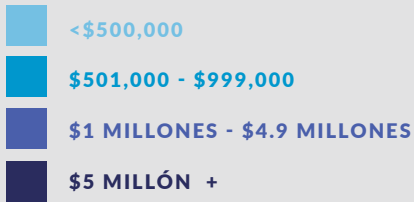
### LOS 10 PRINCIPALES FONDOS PARA COMUNIDADES LGBTI EN AMÉRICA LATINA Y EL CARIBE

1	HIVOS – La Haya, Países Bajos	\$7,324,007
2	Comisión Europea – Bruselas, Bélgica	\$2,700,648
3	Global Equality Fund – Washington, D.C., Estados Unidos	\$1,765,101
4	Ford Foundation – Nueva York, Estados Unidos	\$1,050,000
5	M.A.C. AIDS Fund – Nueva York, Estados Unidos	\$1,037,787
6	American Jewish World Service – Nueva York, Estados Unidos	\$1,035,620
7	Open Society Foundations – Nueva York, Estados Unidos	\$919,174
8	Astraea Lesbian Foundation for Justice – Nueva York, Estados Unidos	\$915,571
9	Tides Foundation – San Francisco, Estados Unidos	\$835,290
10	Foundation for a Just Society – Nueva York, Estados Unidos	\$750,000

NOTA: Donantes anónimos otorgaron \$1,130,000 durante este periodo. Si aparecieran en esta lista como fondo individual, se les ubicaría como financiador número seis de asuntos LGBTI en América Latina y el Caribe.

NOTA: En contraste con otras secciones de este informe, esta lista de principales donantes incluye la redistribución de fondos, para captar la cantidad completa de fondos LGBTI que fluyen de (o a través de) cada donante.

**MAPA DE FONDOS PARA  
COMUNIDADES LGBTI EN  
AMÉRICA LATINA Y EL CARIBE,  
POR PAÍS (2015-2016)**



Argentina	\$393,840	
Bahamas	\$5,000	
Barbados	\$8,333	
Belice	\$264,457	
Bolivia	\$372,440	
Brasil	\$1,130,142	
Chile	\$626,721	
Colombia	\$900,255	
Costa Rica	\$5,160,862	
Cuba	\$155,744	
Ecuador	\$221,646	
El Salvador	\$233,710	
Granada	\$25,000	
Guatemala	\$399,817	
Guyana	\$55,000	
Haití	\$1,017,336	
Honduras	\$264,025	
Jamaica	\$1,785,967	
México	\$884,894	
Nicaragua	\$177,806	
Panamá	\$5,000	
Paraguay	\$167,506	
Perú	\$363,708	
República Dominicana	\$975,205	
Santa Lucía	\$112,080	
Surinam	\$6,245	
Trinidad y Tobago	\$28,129	
Uruguay	\$10,000	
Venezuela	\$8,873	
Múltiples países/ No especificado	\$8,404,964	

# Fondos para comunidades LGBTI en América Latina y el Caribe, por ubicación de los beneficiarios

Aproximadamente \$6.4 millones, o casi un cuarto de los fondos para la región, fueron otorgados a organizaciones ubicadas fuera de América Latina y el Caribe. Estas co-partes receptoras de fondos tenían sede en Canadá, Suecia, Suiza y los Estados Unidos.

## UBICACIÓN DE LOS BENEFICIARIOS QUE RECIBIERON FONDOS OTORGADOS PARA AMÉRICA LATINA Y EL CARIBE (2015-2016)



## Asuntos que reciben fondos para comunidades LGBTI en América Latina y el Caribe

Al examinar los fondos para América Latina y el Caribe por asunto abordado, la categoría derechos humanos recibió la mayoría de los fondos (49 por ciento), un incremento de \$3.7 millones respecto al 2013-2014. Salud y bienestar fue el segundo asunto mejor financiado, casi duplicando los fondos desde el 2013-2014 obteniendo el 20% del total, la mayor parte se dedicó a tratamiento y prevención de VIH/SIDA. Los fondos para problemáticas de violencia, homofobia y transfobia en la región sufrieron una reducción notable desde el 2013-2014, cayendo de \$1.3 millones a menos de \$100,000. Los fondos para el fortalecimiento de comunidades, familias y visibilidad también disminuyeron, cayendo de \$1.2 millones a menos de \$300,000.

## FONDOS PARA COMUNIDADES LGBTI EN AMÉRICA LATINA Y EL CARIBE, POR ASUNTO ABORDADO (2013-2016)

	2015-16		2013-14	
<b>DERECHOS HUMANOS</b>	<b>\$11,939,518</b>	<b>49%</b>	<b>\$8,246,081</b>	<b>47%</b>
Desafío de leyes anti-LGBTQI	\$157,692	1%	\$0	<1%
Descriminalización y reforma del sistema de justicia criminal	\$0	<1%	\$10,000	<1%
Derechos Humanos (general)	\$8,574,703	35%	\$6,761,416	38%
Protecciones de identidad de género	\$1,478,124	6%	\$276,991	2%
Asuntos de migración y refugiadxs	\$8,973	<1%	\$41,041	<1%
Matrimonio/ Uniones civiles	\$50,000	<1%	\$120,608	1%
Protecciones no discriminatorias	\$0	<1%	\$292,662	2%
Derechos de lxs trabajadorxs sexuales	\$49,845	<1%	N/A	
Justicia/Derechos sexuales y reproductivos	\$1,620,182	7%	\$743,362	4%
<b>SALUD Y BIENESTAR</b>	<b>\$8,575,278</b>	<b>35%</b>	<b>\$3,616,026</b>	<b>20%</b>
Competencia cultural y recopilación de datos	\$2,000	<1%	\$80,044	<1%
Servicios generales de salud y promoción de la salud	\$158,273	1%	\$25,411	<1%
VIH/SIDA	\$8,357,987	37%	\$3,109,010	18%
Cobertura de seguro	\$9,017	<1%	\$0	<1%
Salud sexual y reproductiva	\$48,000	<1%	\$245,561	1%
<b>OTROS ASUNTOS</b>	<b>\$3,205,903</b>	<b>13%</b>	<b>\$2,613,171</b>	<b>15%</b>
Asuntos múltiples	\$354,104	2%	\$132,875	1%
Filantropía	\$922,500	4%	\$20,100	<1%
No especificado	\$1,929,299	8%	\$2,460,196	14%
<b>FORTEALECIMIENTO DE COMUNIDADES, FAMILIAS Y VISIBILIDAD</b>	<b>\$292,560</b>	<b>1%</b>	<b>\$1,175,728</b>	<b>7%</b>
Desarrollo de la comunidad y empoderamiento	\$137,933	1%	\$557,946	3%
Deportes	\$48,731	<1%	\$0	<1%
Fortalecimiento de familias	\$11,086	<1%	\$0	<1%
Visibilidad	\$94,810	<1%	\$617,782	3%
<b>CONFRONTACIÓN DE LA VIOLENCIA, LA FOBIA A LA BISEXUALIDAD Y LA TRANSFOBIA</b>	<b>\$97,975</b>	<b>&lt;1%</b>	<b>US1,268,488</b>	<b>7%</b>
Antiviolencia	\$12,500	<1%	\$789,010	4%
Homofobia, fobia a la bisexualidad y transfobia	\$85,475	<1%	\$479,478	3%
<b>EDUCACIÓN Y ESCUELAS SEGURAS</b>	<b>\$41,730</b>	<b>&lt;1%</b>	<b>\$12,169</b>	<b>&lt;1%</b>
Educación	\$41,730	<1%	\$12,169	1%
<b>ASUNTOS ECONÓMICOS</b>	<b>\$11,740</b>	<b>&lt;1%</b>	<b>\$790,628</b>	<b>4%</b>
Trabajo y empleo	\$11,740	<1%	\$790,628	4%
<b>TOTAL GENERAL</b>	<b>\$24,164,704</b>		<b>\$17,722,290</b>	

# Enfoque poblacional de los fondos para América Latina y el Caribe

Varias subpoblaciones en América Latina y el Caribe experimentaron incrementos de fondos en el 2015-2016 comparado con el 2013-2014. Niñez y juventud tuvo el mayor incremento, casi duplicándose de \$900,000 a 1.7 millones. Los fondos para las comunidades transgénero crecieron por \$300,000, un incremento del seis por ciento. Los fondos para las comunidades intersex indican un aumento de diez veces la cantidad del informe anterior, de menos de \$15,000 a más de \$150,000. Los fondos para migrantes y personas adultas mayores permanecieron con menos de \$20,000 durante ambos periodos de informe.

## FONDOS PARA COMUNIDADES LGBTI EN AMÉRICA LATINA Y EL CARIBE, POR ENFOQUE POBLACIONAL (2013-2016)

UNA MONEDA = \$1 MILLÓN



### TOTAL DE FONDOS

2015-16	2013-14
\$24,164,704	\$17,722,290



### NIÑEZ Y JUVENTUD

2015-16	2013-14
\$1,658,352	\$926,530



### MIGRANTES, REFUGIADXS Y SOLICITANTES DE ASILO

2015-16	2013-14
\$8,973	\$0



### PERSONAS INTERSEX

2015-16	2013-14
\$159,038	\$13,680



### ADULTXS MAYORES

2015-16	2013-14
\$0	\$15,000



### TRABAJADORXS SEXUALES

2015-16	2013-14
\$698,838	\$661,136



### PERSONAS TRANSGÉNERO

2015-16	2013-14
\$5,014,828	\$4,735,940



## PANORÁMICA

# Fondos para comunidades LGBTI en el Medio Oriente y África del Norte

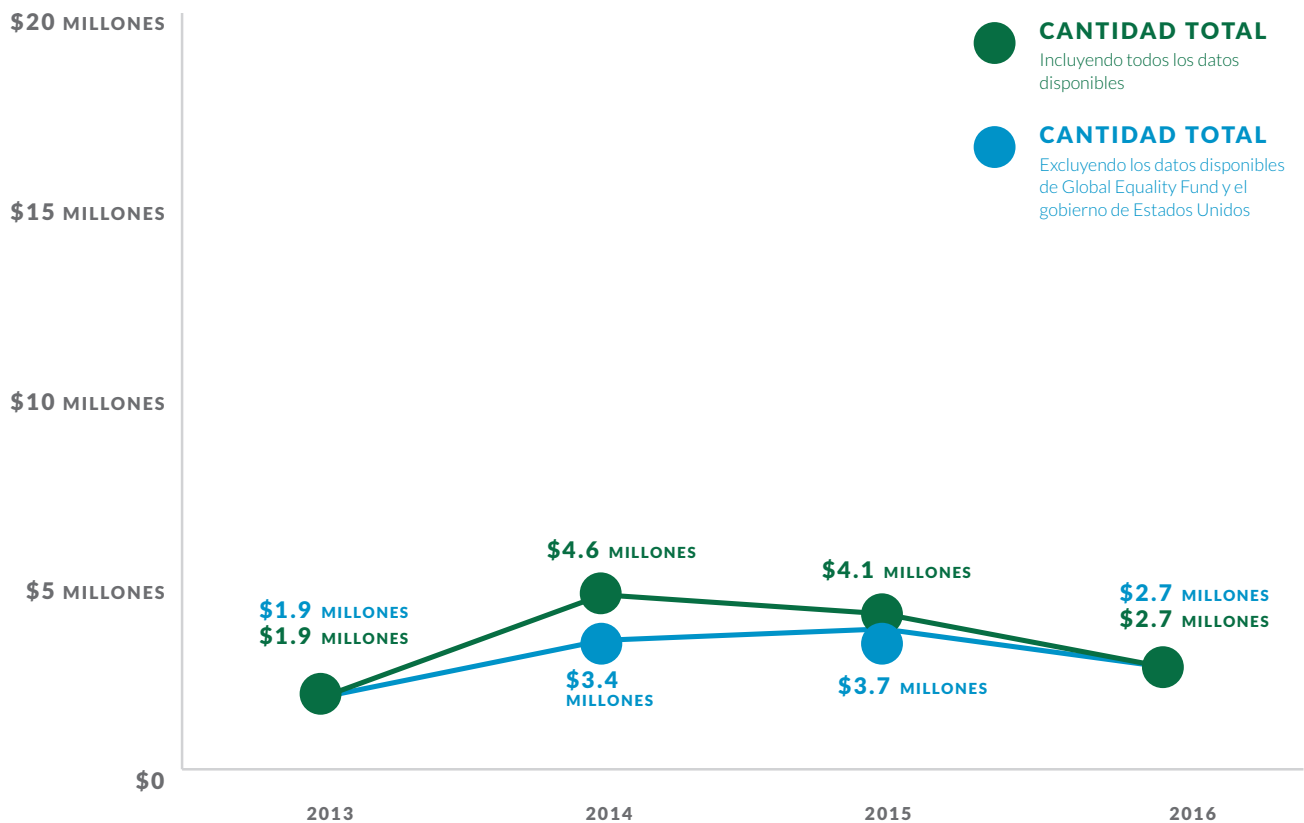
### MEDIO ORIENTE Y ÁFRICA DEL NORTE, 2015-2016

175	\$44,020	\$15,000	\$6.7 MILLONES
NÚMERO DE DONACIONES OTORGADAS	PROMEDIO DE FONDOS OTORGADOS	MEDIA DE FONDOS OTORGADOS	TOTAL DE FONDOS OTORGADOS

Durante el periodo de 2015-2016, 33 donantes otorgaron \$6.7 millones a organizaciones y proyectos trabajando asuntos LGBTI en el Medio Oriente y África del Norte. Este nivel de fondos es mayormente estable comparado con los \$6.6 millones de fondos para la región en 2013-2014.

El financiamiento para la región alcanzó su punto máximo con \$4.6 millones en el 2014, y experimentó reducciones en los años 2015 y 2016. Excluyendo los datos limitados del 2015-2016 del gobierno de Estados Unidos y Global Equality Fund, los fondos crecieron en 2014-2015 y luego se redujeron en el 2016.

### FONDOS PARA COMUNIDADES LGBTI EN EL MEDIO ORIENTE Y ÁFRICA DEL NORTE (2013-2016)



# Principales donantes para comunidades LGBTI en el Medio Oriente y África del Norte

En conjunto, los principales donantes para comunidades LGBTI en el Medio Oriente y África del Norte otorgaron \$5 millones o cerca de tres cuartos de los fondos para la región.

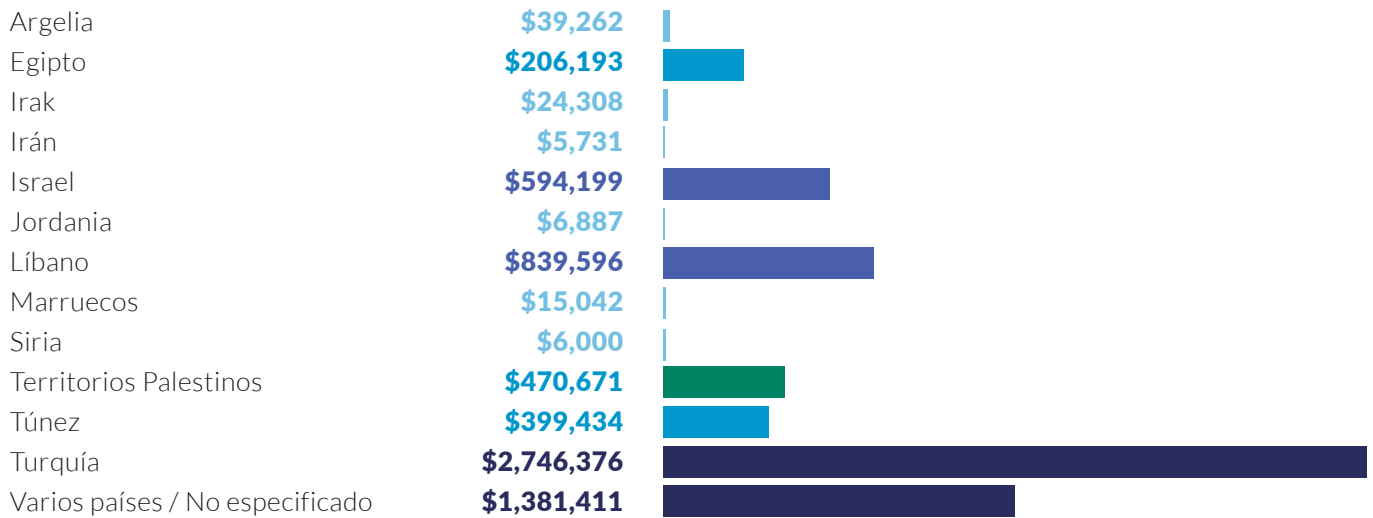
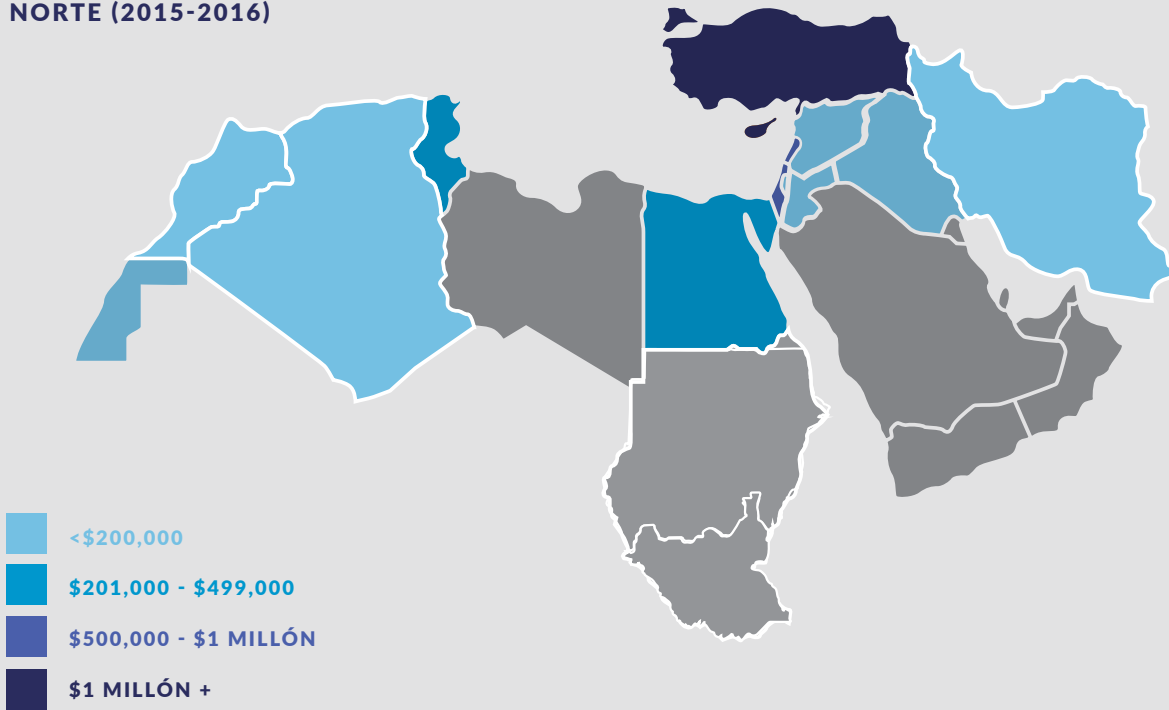
## PRINCIPALES DONANTES PARA COMUNIDADES LGBTI EN EL MEDIO ORIENTE Y ÁFRICA DEL NORTE, 2015-2016

1	Gobierno de Suecia – Estocolmo, Suecia	\$1,485,786
2	Sigrid Rausing Trust – Londres, Reino Unido	\$491,948
3	Open Society Foundations – Nueva York, Estados Unidos	\$474,990
4	Gobierno de Noruega – Oslo, Noruega	\$454,483
5	Comisión Europea – Bruselas, Bélgica	\$446,665
6	Gobierno de Países Bajos – La Haya, Países Bajos	\$397,064
7	Global Equality Fund – Washington, D.C., Estados Unidos	\$391,465
8	Heinrich Böll Stiftung – Berlín, Alemania	\$327,104
9	Freedom House – Washington, D.C., Estados Unidos	\$301,204
10	Arcus Foundation – Nueva York, Estados Unidos	\$275,000
10	Global Fund for Women – Nueva York, Estados Unidos	\$274,000

NOTA: En contraste con otras secciones de este informe, esta lista de principales donantes incluye la redistribución de fondos, para captar la cantidad completa de fondos LGBTI que fluyen de (o a través de) cada donante.



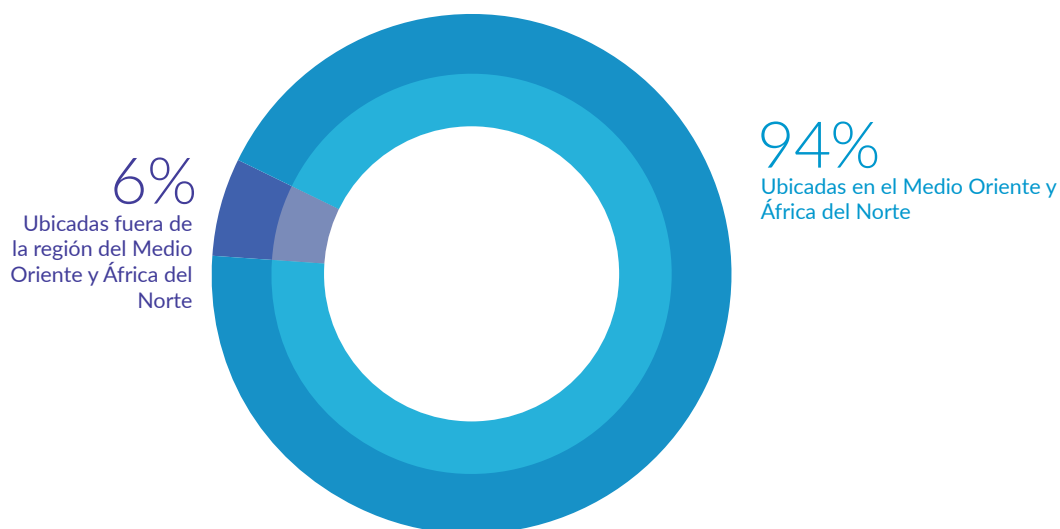
**MAPA DE FONDOS PARA  
COMUNIDADES LGBTI EN EL  
MEDIO ORIENTE Y ÁFRICA DEL  
NORTE (2015-2016)**



# Fondos para comunidades LGBTI en el Medio Oriente y África del Norte, por ubicación de los beneficiarios

Noventa y cuatro por ciento de los fondos para el Medio Oriente y África del Norte se otorgaron a organizaciones ubicadas en la región, mientras que el seis por ciento se otorgó a organizaciones fuera de la región.

## UBICACIÓN DE LAS CO-PARTES QUE RECIBIERON FONDOS OTORGADOS PARA EL MEDIO ORIENTE Y ÁFRICA DEL NORTE (2015-2016)



# Asuntos que reciben fondos para comunidades LGBTI en el Medio Oriente y África del Norte

Los derechos humanos vieron la mayor porción (5.3 millones o el 83 por ciento del total) de fondos para comunidades LGBTI en el Medio Oriente y África del Norte en el 2015-2016, un incremento del 36 por ciento en comparación con el 2013-2014. Salud y bienestar obtuvieron la segunda porción más grande de fondos, un quinto del total.

## FONDOS PARA COMUNIDADES LGBTI EN EL MEDIO ORIENTE Y ÁFRICA DEL NORTE, POR ASUNTO ABORDADO (2013-2016)

	2015-16		2013-14	
<b>DERECHOS HUMANOS</b>	<b>\$5,296,357</b>	<b>79%</b>	<b>\$3,897,293</b>	<b>59%</b>
Derechos Humanos (general)	\$4,694,068	70%	\$3,416,739	52%
Descriminalización y reforma del sistema de justicia criminal	\$0	<1%	\$29,067	<1%
Protecciones de identidad de género	\$303,563	5%	\$17,000	1%
Asuntos de migración y refugiadxs	\$64,833	1%	\$87,223	<1%
Protecciones no discriminatorias	\$13,181	<1%	-	-
Derechos de lxs trabajadorxs sexuales	\$148,559	2%	-	4%
Justicia/Derechos sexuales y reproductivos	\$72,153	1%	\$282,703	<1%
<b>SALUD Y BIENESTAR</b>	<b>\$603,745</b>	<b>9%</b>	<b>\$774,949</b>	<b>12%</b>
VIH/SIDA	\$553,745	8%	\$685,787	10%
Salud mental, abuso de sustancias y prevención del suicidio	\$50,000	1%	\$79,162	1%
Cuidado primario de la salud	-	-	\$10,000	<1%
<b>FORTALECIMIENTO DE COMUNIDADES, FAMILIAS Y VISIBILIDAD</b>	<b>\$233,559</b>	<b>3%</b>	<b>\$231,862</b>	<b>4%</b>
Desarrollo de la comunidad y empoderamiento	\$190,953	3%	\$91,665	1%
Religión	\$3,101	<1%	-	-
Visibilidad	\$39,505	2%	\$140,198	2%
<b>CONFRONTACIÓN DE LA VIOLENCIA, LA HOMOFOBIA, LA FOBIA A LA BISEXUALIDAD Y LA TRANSFOBIA</b>	<b>\$24,756</b>	<b>&lt;1%</b>	<b>US187,844</b>	<b>3%</b>
Antiviolencia	\$10,601	<1%	\$36,210	1%
Homofobia, fobia a la bisexualidad y transfobia	\$14,155	<1%	\$151,634	2%
<b>EDUCACIÓN Y ESCUELAS SEGURAS</b>	<b>-</b>	<b>-</b>	<b>\$90,304</b>	<b>1%</b>
Educación	\$14,155	<1%	\$90,304	1%
<b>ASUNTOS ECONÓMICOS</b>	<b>-</b>	<b>-</b>	<b>\$19,853</b>	<b>&lt;1%</b>
Trabajo y empleo	-	-	\$19,853	<1%
<b>OTHER ISSUES</b>	<b>\$576,692</b>	<b>9%</b>	<b>\$1,352,441</b>	<b>21%</b>
Múltiples asuntos	\$165,227	3%	\$391,465	6%
Filantropía	-	-	\$110,976	2%
No especificado	\$411,465	6%	\$850,000	13%
<b>TOTAL GENERAL</b>	<b>\$6,735,108</b>		<b>\$6,554,547</b>	

# Enfoque poblacional de los fondos para comunidades LGBTI en el Medio Oriente y África del Norte

Los fondos para la niñez y la juventud en la región excedieron los \$250,000, incrementando de \$0 en el 2013-2014. Los fondos para lxs trabajadorxs sexuales también vieron un crecimiento importante, mientras que los fondos para migrantes, refugiadxs y solicitantes de asilo, las personas intersex y las comunidades transgénero sufrieron reducciones.

## FONDOS PARA COMUNIDADES LGBTI EN EL MEDIO ORIENTE Y ÁFRICA DEL NORTE, POR ENFOQUE POBLACIONAL (2013-2016)

UNA MONEDA = \$1 MILLÓN



### TOTAL DE FONDOS

2015-16	2013-14
\$6,735,108	\$6,554,547



### NIÑEZ Y JUVENTUD

2015-16	2013-14
\$225,651	\$0



### MIGRANTES, REFUGIADXS Y SOLICITANTES DE ASILO

2015-16	2013-14
\$44,833	\$314,380



### PERSONAS INTERSEX

2015-16	2013-14
\$22,153	—



### ADULTXS MAYORES

2015-16	2013-14
\$0	—

### TRABAJADORXS SEXUALES

2015-16	2013-14
\$310,183	\$93,120



### PERSONAS TRANSGÉNERO

2015-16	2013-14
\$469,754	\$554,654

## PANORÁMICA

# Fondos para comunidades LGBTI en África subsahariana

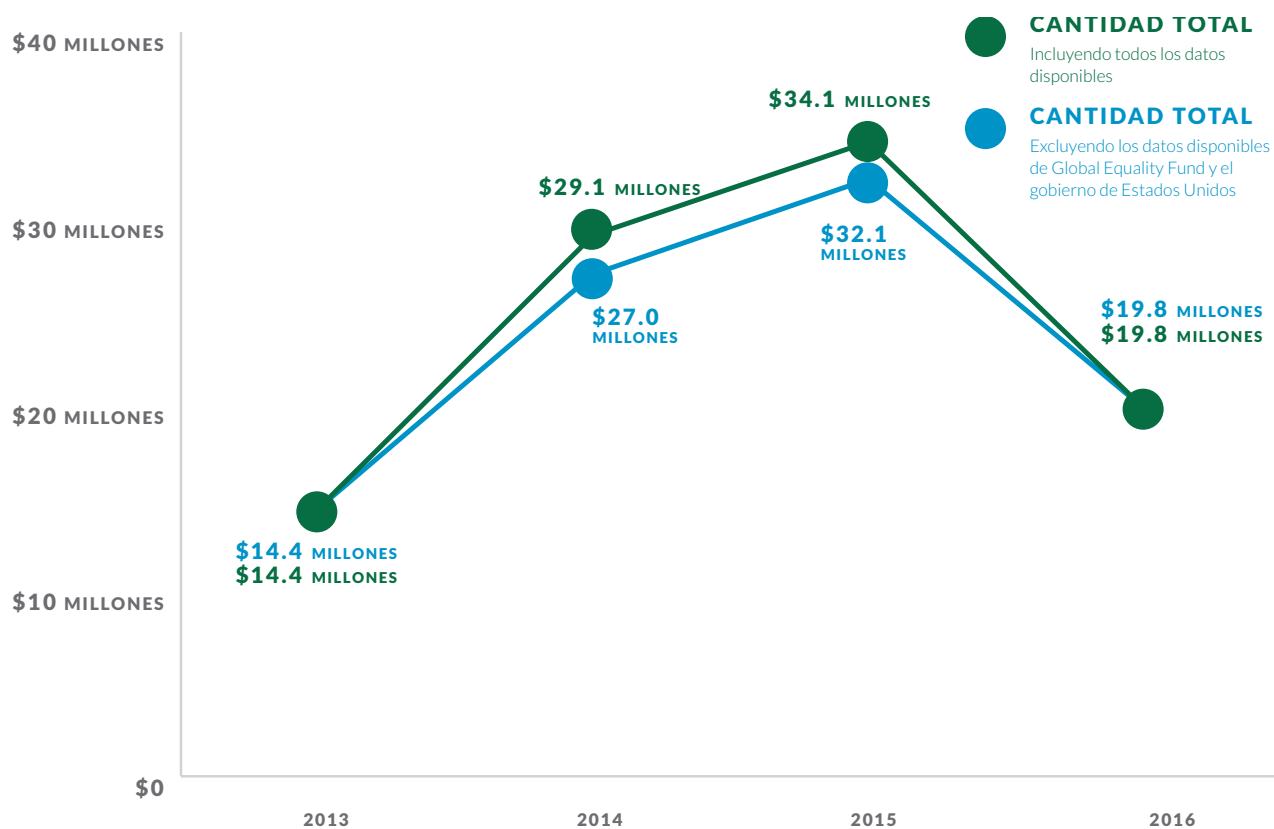
### ÁFRICA SUBSAHARIANA, 2015-2016

804	\$73,196	\$15,000	\$53.9 MILLONES
NÚMERO DE DONACIONES OTORGADAS	PROMEDIO DE FONDOS OTORGADOS	MEDIA DE FONDOS OTORGADOS	TOTAL DE FONDOS OTORGADOS

Durante el periodo de 2015-2016, 68 donantes otorgaron \$53.9 millones a organizaciones y proyectos que trabajan asuntos LGBTI en África subsahariana. Eso representa 10 donantes más y \$10.5 millones más en fondos reportados en comparación con el último periodo de informe.

Una contribución significativa en el aumento de los fondos para África subsahariana fue el incremento importante de fondos para VIH/SIDA dirigidos a comunidades LGBTI. Los fondos para la región crecieron en el 2014 y 2015, y luego disminuyeron en el 2016. Esta línea de tendencia se mantiene (con fluctuaciones menos dramáticas) incluso cuando se excluyen los datos del 2014 y 2015 de Estados Unidos y Global Equality Fund.

### FONDOS PARA COMUNIDADES LGBTI EN ÁFRICA SUBSAHARIANA 2013-2016



# Fondos para comunidades LGBTI en África subsahariana, por subregión

Más de un tercio de los fondos se enfocaron en la región en su totalidad o no están especificados, y África Oriental y África austral recibieron casi un cuarto de los fondos.

## FONDOS PARA COMUNIDADES LGBTI EN ÁFRICA SUBSAHARIANA, POR SUBREGIÓN, 2013-2016

	2015-16		2013-14	
ÁFRICA CENTRAL	\$96,315	<1%	\$125,281	<1%
ÁFRICA ORIENTAL	\$13,705,405	25%	\$11,498,527	26%
ÁFRICA AUSTRAL	\$13,615,691	25%	\$15,360,338	35%
ÁFRICA OCCIDENTAL	\$5,912,090	11%	\$2,644,946	6%
ENFOQUE EN TODA LA REGIÓN/ NO ESPECIFICADO	\$20,615,738	38%	\$13,821,512	32%
<b>TOTAL GENERAL</b>	<b>\$53,945,239</b>		<b>\$43,450,605</b>	

## Principales donantes para comunidades LGBTI en África subsahariana

En conjunto, los diez principales donantes de la región otorgaron \$38.8 millones, representando el 63 por ciento de todos los fondos para asuntos LGBTI en África subsahariana. Por primera vez, una entidad financiadora ubicada en África Oriental entró a la lista junto a los donantes con sede en Europa y cinco donantes con sede en Estados Unidos.

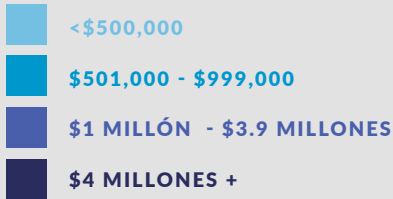
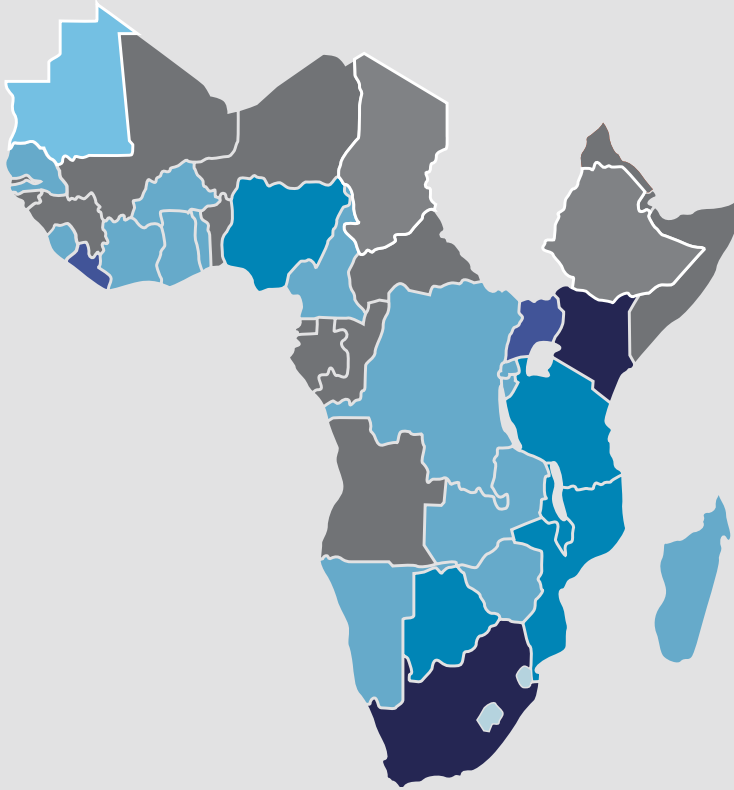
### PRINCIPALES DONANTES PARA COMUNIDADES LGBTI EN ÁFRICA SUBSAHARIANA (2015-2016)

1	Gobierno de Suecia – Estocolmo, Suecia	\$14,454,266
2	Open Society Foundations – Nueva York, Estados Unidos	\$4,097,626
3	HIVOS – La Haya, Países Bajos	\$3,218,406
4	American Jewish World Service – Nueva York, Estados Unidos	\$3,084,250
5	Arcus Foundation – Nueva York, Estados Unidos	\$ 2,716,639
6	Gobierno de Noruega – Oslo, Noruega	\$2,537,539
7	UHA EASHRI (East African Sexual Health and Rights Initiative) – Nairobi, Kenia	\$2,323,769
8	Gobierno de Dinamarca – Copenhague, Dinamarca	\$ 2,166,635
9	Ford Foundation – Nueva York, Estados Unidos	\$2,144,550
10	Global Equality Fund – Washington, D.C., Estados Unidos	\$ 2,033,860

NOTA: Donantes anónimos otorgaron \$4,980,000 durante este periodo. Si aparecieran en esta lista como donante individual, se les ubicaría como financiadorx número dos de asuntos LGBTI en África subsahariana.

NOTA: En contraste con otras secciones de este informe, esta lista de principales donantes incluye la redistribución de fondos, para captar la cantidad completa de fondos LGBTI que fluyen de (o a través de) cada donante.

**MAPA DE FONDOS PARA  
COMUNIDADES LGBTI EN  
ÁFRICA SUBSAHARIANA, POR  
PAÍS (2015- 2016)**

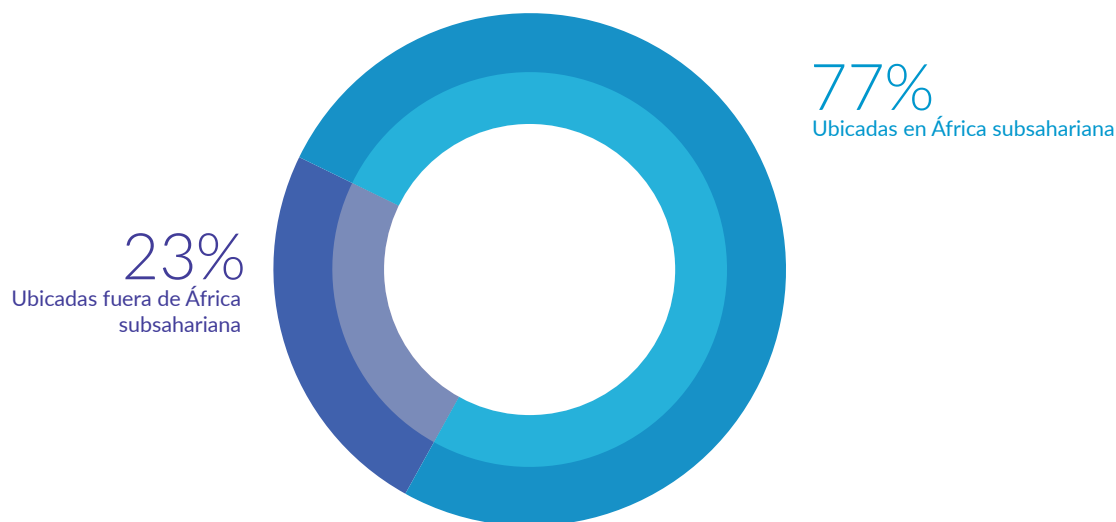


Botsuana	<b>\$517,963</b>	
Burkina Faso	<b>\$369,897</b>	
Burundi	<b>\$241,939</b>	
Camerún	<b>\$258,102</b>	
Costa de Marfil	<b>\$25,632</b>	
Ghana	<b>\$245,116</b>	
Kenia	<b>\$4,799,538</b>	
Lesoto	<b>\$384,164</b>	
Liberia	<b>\$2,532,615</b>	
Madagascar	<b>\$12,349</b>	
Malawi	<b>\$892,216</b>	
Mauricio	<b>\$42,874</b>	
Mozambique	<b>\$666,195</b>	
Namibia	<b>\$478,228</b>	
Nigeria	<b>\$935,273</b>	
República Democrática del Congo (RDC)	<b>\$96,315</b>	
Ruanda	<b>\$214,482</b>	
Senegal	<b>\$77,305</b>	
Sierra Leona	<b>\$60,847</b>	
Suazilandia	<b>\$4,116</b>	
Sudáfrica	<b>\$8,573,148</b>	
Tanzania	<b>\$771,880</b>	
Togo	<b>\$98,919</b>	
Uganda	<b>\$3,237,289</b>	
Zambia	<b>\$258,823</b>	
Zimbabue	<b>\$403,848</b>	
Múltiples países /No especificado	<b>\$27,746,166</b>	

# Fondos para comunidades LGBTI en África subsahariana, por ubicación de los beneficiarios

Cerca de una cuarta parte de los fondos para comunidades LGBTI otorgados para África subsahariana se entregaron a beneficiarios ubicados fuera de la región —con más de un millón otorgados a organizaciones con sede en Dinamarca, Países Bajos, Suiza, Reino Unido y Estados Unidos.

## UBICACIÓN DE LAS CO-PARTES QUE RECIBIERON FONDOS OTORGADOS PARA ÁFRICA SUBSAHARIANA (2015-2016)



## Asuntos que reciben fondos para comunidades LGBTI en África subsahariana

Durante el periodo de 2015-2016, los derechos humanos continuaron siendo el asunto que recibió más fondos en África subsahariana a pesar de una disminución de \$2 millones. El mayor incremento fue en fondos para VIH/SIDA dirigidos a personas LGBTI en África subsahariana, con fondos que se triplicaron desde el último ciclo de informe. Excluyendo los fondos para VIH/SIDA, los fondos para la región disminuyeron de \$38.5 millones en 2013-2014 a \$35 millones en 2015-2016.



## FONDOS PARA COMUNIDADES LGBTI EN ÁFRICA SUBSAHARIANA, POR ASUNTO ABORDADO (2013-2016)

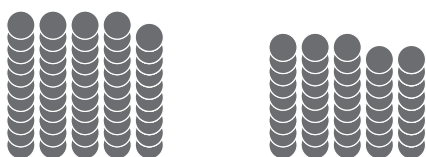
	2015-16		2013-14	
<b>DERECHOS HUMANOS</b>	<b>\$24,198,423</b>	<b>45%</b>	<b>\$26,121,829</b>	<b>60%</b>
Desafío a leyes anti-LGBTI	\$584,091	1%	\$1,397,499	3%
Descriminalización y reforma del sistema de justicia criminal	\$0	<1%	\$169,286	<1%
Protecciones de identidad de género	\$1,650,477	3%	\$1,289,791	3%
Derechos Humanos (general)	\$20,512,108	38%	\$19,787,982	46%
Asuntos de migración y refugiadxs	\$211,652	<1%	\$150,000	<1%
Matrimonio/ Uniones civiles	\$823	<1%	\$606,382	1%
Protecciones no discriminatorias	\$908,427	2%	\$277,465	1%
Derechos de lxs trabajadorxs sexuales	\$53,882	<1%	\$0	<1%
Justicia/Derechos sexuales y reproductivos	\$277,000	1%	\$2,443,423	6%
<b>SALUD Y BIENESTAR</b>	<b>\$20,390,797</b>	<b>38%</b>	<b>\$7,679,876</b>	<b>18%</b>
Competencia cultural y recopilación de datos	\$246,403	<1%	\$856,392	2%
Servicios generales de salud y promoción de la salud	\$1,172,315	2%	\$441,717	1%
VIH/SIDA	\$18,835,962	35%	\$4,946,650	11%
Salud mental, abuso de sustancias y prevención del suicidio	\$36,616	<1%	\$399,422	1%
Salud sexual y reproductiva	\$99,500	<1%	\$1,035,695	2%
<b>FORTEALECIMIENTO DE COMUNIDADES, FAMILIAS Y VISIBILIDAD</b>	<b>\$3,838,662</b>	<b>7%</b>	<b>\$4,071,122</b>	<b>9%</b>
Desarrollo de la comunidad y empoderamiento	\$542,829	1%	\$1,480,270	3%
Religión	\$2,297,699	4%	\$1,992,398	5%
Deportes	\$16,106	<1%	\$0	N/A
Fortalecimiento de familias	\$4,116	<1%	\$150,000	<1%
Visibilidad	\$877,912	2%	\$448,455	1%
<b>CONFRONTACIÓN DE LA VIOLENCIA, LA HOMOFOBIA, LA FOBIA A LA BISEXUALIDAD Y LA TRANSFOBIA</b>	<b>\$1,540,148</b>	<b>3%</b>	<b>\$1,258,301</b>	<b>3%</b>
Antiviolencia	\$303,925	1%	\$815,776	2%
Homofobia, fobia a la bisexualidad y transfobia	\$1,286,223	2%	\$442,526	1%
<b>EDUCACIÓN Y ESCUELAS SEGURAS</b>	<b>\$247,596</b>	<b>&lt;1%</b>	<b>\$270,952</b>	<b>1%</b>
Educación	\$233,288	<1%	\$216,156	<1%
Escuelas seguras	\$14,309	<1%	\$54,721	<1%
<b>ASUNTOS ECONÓMICOS</b>	<b>\$177,220</b>	<b>&lt;1%</b>	<b>\$214,952</b>	<b>1%</b>
Vivienda y situación de calle	\$136,046	<1%	\$0	N/A
Trabajo y empleo	\$41,174	<1%	\$214,952	1%
<b>OTROS ASUNTOS</b>	<b>\$3,602,393</b>	<b>7%</b>	<b>\$3,833,649</b>	<b>9%</b>
Múltiples asuntos	\$823,780	2%	\$2,033,341	5%
Filantropía	\$721,753	1%	\$1,072,644	2%
No especificado	\$2,056,860	4%	\$723,565	2%
<b>TOTAL GENERAL</b>	<b>\$53,945,239</b>		<b>\$43,450,605</b>	

# Enfoque poblacional de fondos para comunidades LGBTI en África subsahariana

Durante el periodo de 2015-2016 los fondos para la mayoría de las poblaciones clave permanecieron relativamente estáticos. Sin embargo, hubo un incremento notable de \$1.3 millones para trabajadorxs sexuales. También hubo un incremento significativo de \$1.2 millones para migrantes, refugiadxs y solicitantes de asilo, así como hubo una disminución de \$600,000 para la niñez y la juventud.

## FONDOS PARA COMUNIDADES LGBTI EN ÁFRICA SUBSAHARIANA, POR ENFOQUE POBLACIONAL (2013-2016)

UNA MONEDA = \$1 MILLÓN



### TOTAL DE FONDOS

2015-16	2013-14
\$53,945,239	\$43,450,605



### NIÑEZ Y JUVENTUD

2015-16	2013-14
\$1,752,144	\$2,351,517



### MIGRANTES, REFUGIADXS Y SOLICITANTES DE ASILO

2015-16	2013-14
\$132,201	\$1,341,824



### PERSONAS INTERSEX

2015-16	2013-14
\$676,865	\$647,127



### ADULTXS MAYORES

2015-16	2013-14
\$0	\$95,000



### TRABAJADORXS SEXUALES

2015-16	2013-14
\$4,520,147	\$3,210,971



### PERSONAS TRANSGÉNERO

2015-16	2013-14
\$3,891,918	\$3,826,385



# DETRÁS DE LOS NÚMEROS

## Fondos para mujeres lesbianas, bisexuales y queer (LBQ)

El periodo de informe 2015-2016 registró \$7.2 millones en financiamiento dirigido específicamente a mujeres lesbianas, bisexuales y queer (LBQ), o solo 3 por ciento de todo el financiamiento para asuntos LGBTI en ese periodo de dos años. Esto representa una disminución de 24 por ciento de los \$9.5 millones en 2013-2014, cuando el financiamiento específicamente dirigido a mujeres LBQ constituía el 5 por ciento del financiamiento total para asuntos LGBTI.

	2015-16	2013-14
ASIA Y EL PACÍFICO	\$1,404,569	\$1,162,722
EUROPA DEL ESTE, ASIA CENTRAL Y RUSIA	\$1,015,326	\$520,330
INTERNACIONAL	\$1,373,232	\$412,668
AMÉRICA LATINA Y EL CARIBE	\$988,574	\$1,184,930
MEDIO ORIENTE Y ÁFRICA DEL NORTE	\$353,705	\$186,228
ÁFRICA SUBSAHARIANA	\$2,005,764	\$5,548,236
EUROPA OCCIDENTAL	\$129,029	\$518,730
TOTAL GENERAL	\$7,270,199	\$9,533,845

# Fondos para asuntos LGBTI en el Norte Global

A lo largo del periodo de 2015-2016, fundaciones, corporaciones, intermediarias, donantes gubernamentales y agencias multilaterales otorgaron \$324,807,725 para asuntos LGBTI en el Norte Global —representando un aumento de casi \$85 millones o 35 por ciento comparado con el último periodo de informe.

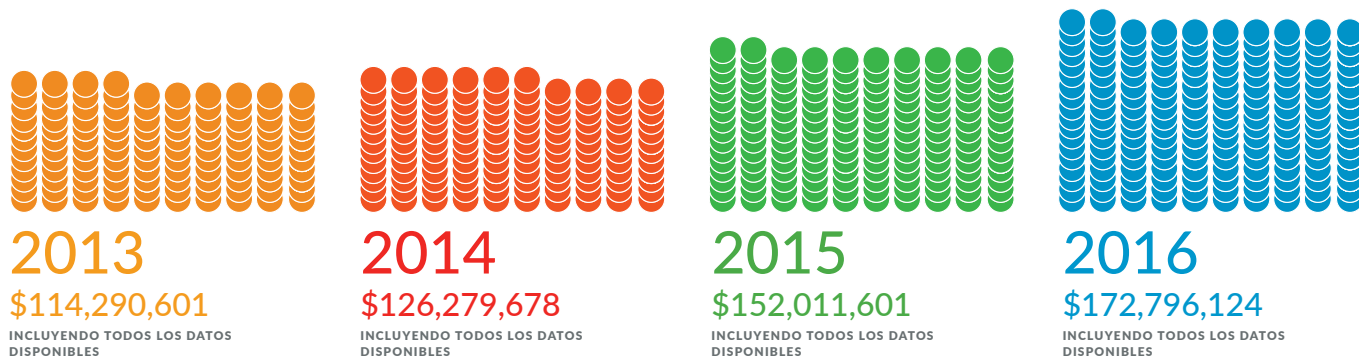
Para los propósitos de este informe, el Norte Global se define para abarcar a Canadá, Estados Unidos y Europa Occidental. Las regiones incluyen la mayoría de los países del mundo con mayores ingresos. Son hogar del 11 por ciento de la población global, pero recibieron 62 por ciento del financiamiento LGBTI en este periodo de tiempo.

En el 2016, un hombre armado atacó Pulse Nightclub, un club nocturno gay en Orlando, Florida, durante la noche latina. La respuesta filantrópica resultó en casi \$30 millones en apoyo directo a víctimas. Sin esos fondos, el financiamiento para asuntos LGBTI en el Norte Global hubiese disminuido en el 2016.

## FONDOS PARA ASUNTOS LGBTI EN EL NORTE GLOBAL, POR AÑO

*Incluyendo los fondos de Global Equality Fund y el gobierno de Estados Unidos*

UNA MONEDA = \$1 MILLÓN



NOTA: Dado que los datos disponibles sobre los fondos del Global Equality Fund y el gobierno de Estados Unidos no incluyen fondos dirigidos al Norte Global, la gráfica de arriba no muestra una línea de tendencia alternativa que excluya esos datos.

## Principales donantes y beneficiarios de fondos para comunidades LGBTI en el Norte Global

Los diez principales donantes para asuntos LGBTI en el Norte Global otorgaron \$182.8 millones, o 56 por ciento del total. Todos los donantes en la lista, exceptuando el gobierno de Alemania, estaban ubicados en Estados Unidos.

## LOS 10 PRINCIPALES DONANTES DE ASUNTOS LGBTI EN EL NORTE GLOBAL (2015-2016)

Incluyendo fondos dirigidos a Estados Unidos

1	Strengthen Orlando - OneOrlando Fund – Orlando, Estados Unidos	\$29,510,000
2	Arcus Foundation – Nueva York, Estados Unidos	\$21,336,505
3	Gill Foundation – Denver, Estados Unidos	\$19,488,010
4	Ford Foundation – Nueva York, Estados Unidos	\$16,641,030
5	Evelyn and Walter Haas, Jr. Fund – San Francisco, Estados Unidos	\$12,137,525
6	Pride Foundation – Seattle, Estados Unidos	\$12,050,101
7	Elton John AIDS Foundation – Nueva York, Estados Unidos	\$10,368,812
8	Gobierno de Alemania – Berlín, Alemania	\$ 9,834,994
9	Equality Florida Institute – San Petersburgo, Estados Unidos	\$9,445,045
10	Gilead Sciences – Foster City, Estados Unidos	\$9,059,518

NOTA: Donantes anónimos otorgaron \$32,955,000 durante este periodo. Si aparecieran en la lista arriba como único financiador, sería número uno respecto a asuntos LGBTI.

NOTA: En contraste con otros cálculos en este informe, todas las listas de los donantes principales incluyen redistribución, para captar la cantidad total de fondos para comunidades LGBTI que sale de (o a través de) cada donante.

NOTA: Mientras que algunos gobiernos donantes brindaron datos sobre la concesión de fondos a nivel doméstico para este informe, no todos lo hicieron. Si se excluyeran las concesiones de fondos del gobierno de Alemania a nivel doméstico, no aparecería como uno de los principales donantes de asuntos LGBTI en el Norte Global.

Los 10 principales beneficiarios de fondos para comunidades LGBTI en el Norte Global recibieron un total de \$46.8 millones, o 14 por ciento del total. COC Netherlands fue la única de los 10 principales beneficiarios no ubicada en Estados Unidos.

## LOS 10 PRINCIPALES BENEFICIARIOS DE FONDOS PARA COMUNIDADES LGBTI EN EL NORTE GLOBAL (2015-2016)

Incluyendo fondos dirigidos a Estados Unidos

1	Grupo de Trabajo Nacional LGBTQ – Washington, D.C., Estados Unidos	\$9,458,022
2	Lambda Legal Defense and Education Fund – Nueva York, Estados Unidos	\$5,630,732
3	Centro LGBT de Los Ángeles – Los Ángeles, Estados Unidos	\$4,871,840
4	SAGE – Nueva York, Estados Unidos	\$4,344,808
5	National Center for Lesbian Rights (NCLR) – San Francisco, Estados Unidos	\$4,254,229
6	Transgender Law Center – Oakland, Estados Unidos	\$4,147,300
7	Unión Estadounidense por las Libertades Civiles (ACLU) – Nueva York, Estados Unidos	\$ 3,812,950
8	COC Nederland – Ámsterdam, Países Bajos	\$3,549,398
9	Human Rights Campaign (HRC) Foundation – Washington, D.C., Estados Unidos	\$3,422,951
10	San Francisco AIDS Foundation – San Francisco, Estados Unidos	\$3,341,860

NOTA: Estos totales incluyen la cantidad total de cualquier fondo multiannual otorgado a lo largo del periodo de 2015-2016. Por ende, los totales en la lista puede que excedan el total de sus ingresos operacionales correspondientes al periodo de dos años de 2015-2016.

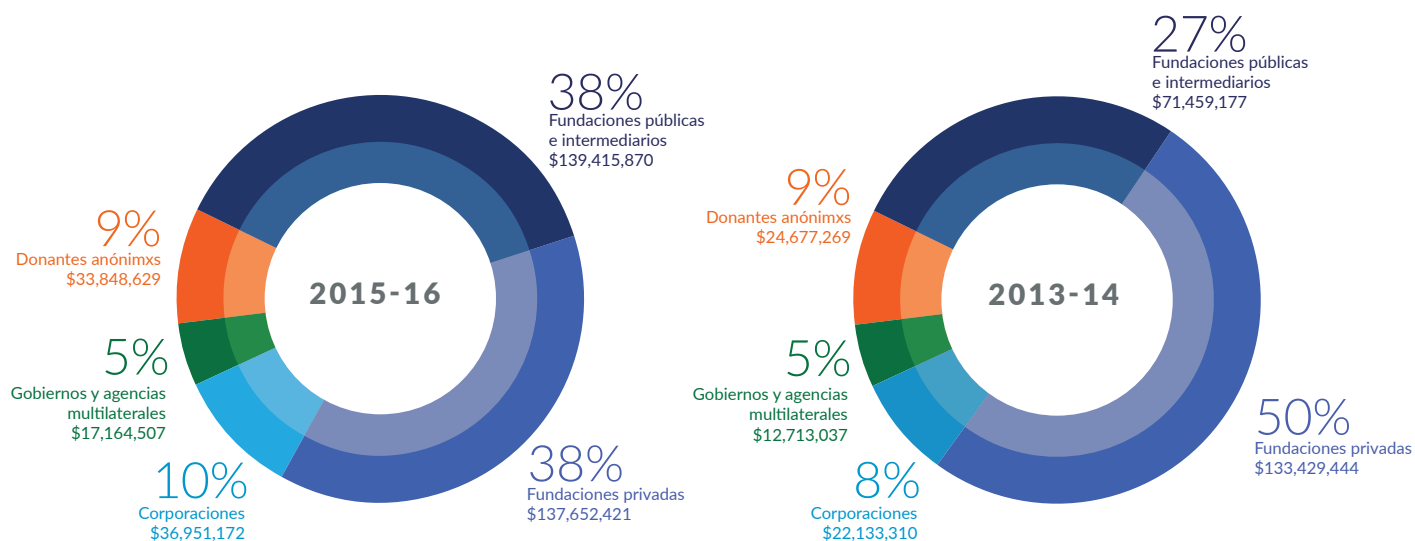
NOTA: Beneficiarios anónimos de fondos en varias ubicaciones recibieron sobre 1,000 fondos para un total de \$52,957,135 a lo largo del periodo 2015-2016.

# Fuentes de fondos para comunidades LGBTI en el Norte Global

A lo largo del periodo de 2015-2016, todas las categorías de fondos aumentaron su apoyo para asuntos LGBTI en el Norte Global. El aumento más notable fue entre fundaciones públicas e intermediarios –los cuales casi doblaron su concesión de fondos respecto al último periodo de informe. El agudo aumento de las fundaciones públicas e intermediarios se debe en parte a apoyos relacionados con la tragedia de Orlando. La tragedia también ayuda a explicar el aumento de los apoyos de parte de fundaciones corporativas.

## FUENTES DE FONDOS PARA COMUNIDADES LGBTI EN EL NORTE GLOBAL, 2013-2016

Incluyendo fondos dirigidos a Estados Unidos



NOTA: Esta gráfica incluye fondos otorgados a intermediarios con el propósito de ser redistribuidos a otras organizaciones.

# Asuntos que reciben fondos para comunidades LGBTI en el Norte Global

A lo largo del periodo de 2015-2016, los fondos para comunidades LGBTI en el Norte Global aumentaron respecto a la mayor parte de las áreas temáticas, con el aumento de financiamiento más grande siendo para la confrontación de la violencia, la homofobia y la transfobia. El aumento de \$32.5 millones fue mayormente un resultado de la respuesta filantrópica a la masacre en el club Pulse en Orlando, Florida. (Para más información sobre esta respuesta filantrópica, vea el *2016 Tracking Report: Lesbian, Gay, Bisexual, Transgender and Queer Grantmaking by US Foundations*).

Los fondos disminuyeron para educación y escuelas seguras, asuntos que experimentaron una disminución de \$3.4 millones, así como fortalecimiento de comunidades, familias y visibilidad, categoría que tuvo una disminución de \$200,000.

## FONDOS PARA COMUNIDADES LGBTI EN EL NORTE GLOBAL, POR ASUNTO ABORDADO, 2013-2016 *Incluyendo fondos dirigidos a Estados Unidos*


	2015-16		2013-14	
<b>DERECHOS HUMANOS</b>	\$124,340,208	38%	\$96,425,334	40%
<b>SALUD Y BIENESTAR</b>	\$60,958,284	19%	\$46,999,821	26%
<b>FORTALECIMIENTO DE COMUNIDADES, FAMILIAS Y VISIBILIDAD</b>	\$55,977,017	17%	\$56,184,415	23%
<b>CONFRONTACIÓN DE LA VIOLENCIA, LA HOMOFOBIA, LA FOBIA A LA BISEXUALIDAD Y LA TRANSFOBIA</b>	\$37,495,076	12%	\$4,992,935	2%
<b>EDUCACIÓN Y ESCUELAS SEGURAS</b>	\$13,952,240	4%	\$17,365,721	7%
<b>ASUNTOS ECONÓMICOS</b>	\$13,008,460	4%	\$8,205,909	3%
<b>OTROS ASUNTOS</b>	\$19,076,440	6%	\$10,421,144	4%
<b>TOTAL</b>	<b>\$324,807,725</b>		<b>\$240,595,280</b>	

# Enfoque poblacional de los fondos para comunidades LGBTI en el Norte Global

A lo largo del periodo de 2015-2016, los fondos para la mayoría de las poblaciones clave permanecieron relativamente estáticos. Sin embargo, hubo un aumento notable en el apoyo para comunidades trans e intersex. Los fondos para las personas transgénero casi se duplicaron con un aumento de \$17.6 millones. Los fondos para las personas intersex aumentaron más de seis veces, yendo de \$181,200 en el último periodo de informe a \$1.2 millones.

## FONDOS PARA COMUNIDADES LGBTI EN EL NORTE GLOBAL, POR ENFOQUE POBLACIONAL, 2013-2016 *Incluyendo los fondos dirigidos a poblaciones especiales en los Estados Unidos.*


UNA MONEDA = \$1 MILLÓN



### TOTAL DE FONDOS

**2015-16**  
\$324,818,041

**2013-14**  
\$240,595,280



### NIÑEZ Y JUVENTUD

**2015-16**      **2013-14**  
\$49,658,919    \$51,290,321




### MIGRANTES, REFUGIADXS Y SOLICITANTES DE ASILO

**2015-16**      **2013-14**  
\$7,781,319    \$7,155,180



### PERSONAS INTERSEX

**2015-16**      **2013-14**  
\$1,615,542    \$181,200



### ADULTXS MAYORES

**2015-16**      **2013-14**  
\$7,719,215    \$7,157,986



### TRABAJADORXS SEXUALES

**2015-16**      **2013-14**  
\$3,371,740    \$2,733,078



### PERSONAS TRANSGÉNERO

**2015-16**      **2013-14**  
\$35,448,286    \$17,851,376



# PANORÁMICA

## Fondos para comunidades LGBTI en Canadá y Estados Unidos

NOTA: Para un análisis detallado de los fondos para comunidades LGBTI en EE. UU., por favor vea el *2015 Tracking Report: Lesbian, Gay, Bisexual, Transgender, and Queer Grantmaking by US Foundations* y el *2016 Tracking Report: Lesbian, Gay, Bisexual, Transgender and Queer Grantmaking by US Foundations* de Funders for LGBTQ Issues.

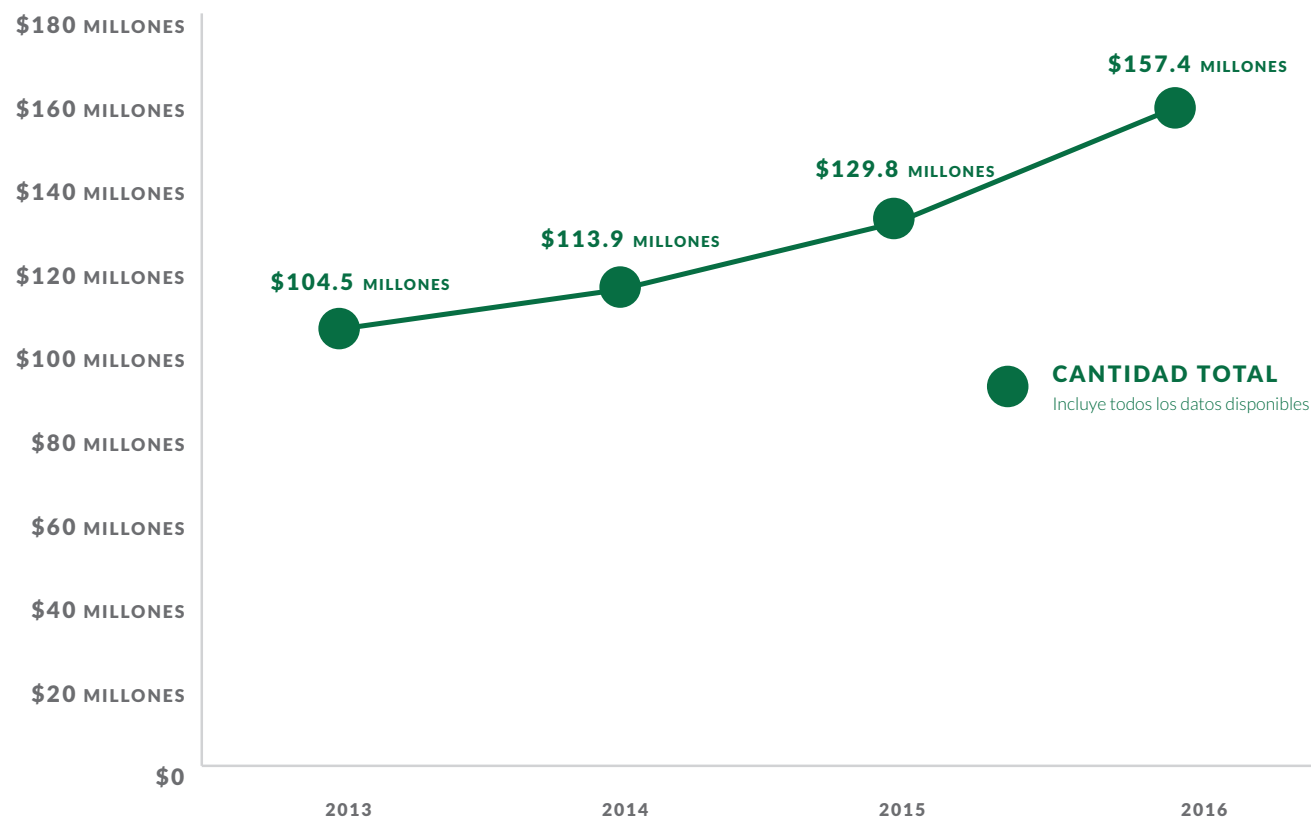
### CANADÁ Y ESTADOS UNIDOS, 2015-2016

<b>9,504</b>	<b>\$32,875</b>	<b>\$5,000</b>	<b>\$287.3 MILLONES</b>
<b>NÚMERO DE DONACIONES OTORGADAS</b>	<b>PROMEDIO DE FONDOS OTORGADOS</b>	<b>MEDIA DE FONDOS OTORGADOS</b>	<b>TOTAL DE FONDOS OTORGADOS</b>

A lo largo del periodo de 2015-2016, 455 donantes otorgaron \$287.3 millones a organizaciones y proyectos trabajando en asuntos LGBTI en Canadá y Estados Unidos. Eso representa un aumento de casi \$69 millones en comparación con el último periodo de informe.

A lo largo del periodo de cuatro años de 2013-2016, los fondos para comunidades LGBTI en Canadá y Estados Unidos han seguido aumentando de forma constante, aumentando por más de 50 por ciento desde el 2013.

### FONDOS PARA COMUNIDADES LGBTI EN CANADÁ Y ESTADOS UNIDOS (2013-2016)



# Principales donantes para comunidades LGBTI en Canadá y Estados Unidos

En conjunto, los diez principales donantes para la región otorgaron \$145.3 millones, más del 50 por ciento de todos los fondos para asuntos LGBTI en Canadá y Estados Unidos. Los diez donantes tienen su sede en Estados Unidos. Dos otorgaron apoyo directo a víctimas para personas afectadas por la masacre de Pulse Night Club en Orlando—Strengthen Orlando—OneOrlando Fund y Equality Florida Institute. Los siguientes dos donantes en aparecer en la lista de principales donantes serían H. van Ameringen Foundation y M.A.C. AIDS Fund.

## LOS 10 PRINCIPALES DONANTES PARA COMUNIDADES LGBTI EN CANADÁ Y ESTADOS UNIDOS (2015-2016)

1	Strengthen Orlando – OneOrlando Fund – Orlando, Estados Unidos	\$29,510,000
2	Arcus Foundation – Nueva York, Estados Unidos	\$20,160,340
3	Gill Foundation – Denver, Estados Unidos	\$19,488,010
4	Ford Foundation – Nueva York, Estados Unidos	\$16,641,030
5	Evelyn and Walter Haas, Jr. Fund – San Francisco, Estados Unidos	\$12,137,525
6	Pride Foundation – Seattle, Estados Unidos	\$12,050,101
7	Elton John AIDS Foundation – Nueva York, Estados Unidos	\$10,368,812
8	Equality Florida Institute – San Petersburgo, Estados Unidos	\$9,455,045
9	Tides Foundation – San Francisco, Estados Unidos	\$8,116,697
10	Gilead Sciences – Foster City, Estados Unidos	\$7,404,548

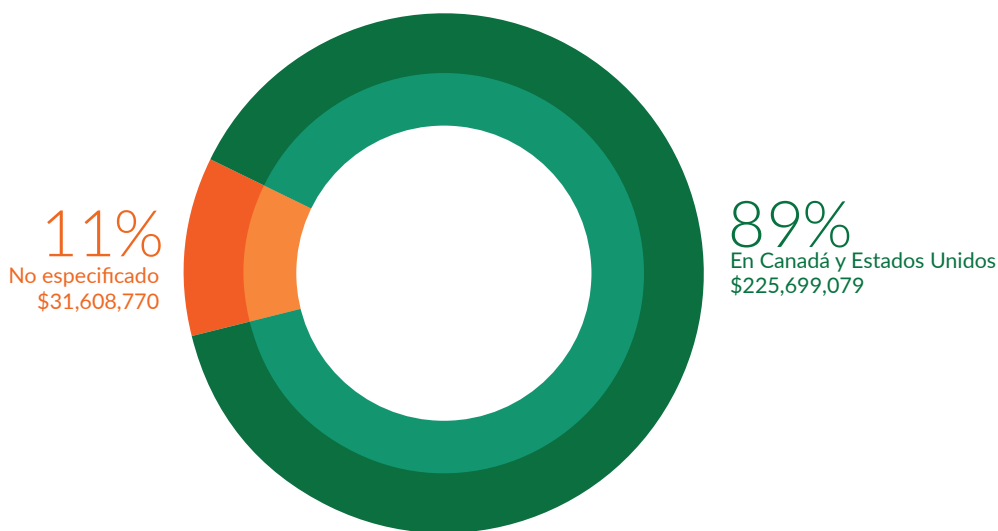
NOTA: Donantes anónimos otorgaron \$31,715,000 durante este periodo. Si aparecieran en esta lista como fondo individual, se les ubicaría como financiador número uno de asuntos LGBTI en Canadá y Estados Unidos.

NOTA: En contraste con otras secciones de este informe, esta lista de principales donantes incluye la redistribución de fondos, para captar la cantidad completa de fondos LGBTI que fluyen de (o a través de) cada donante.

# Fondos para comunidades LGBTI en Canadá y Estados Unidos, por ubicación de los beneficiarios

Casi 90 por ciento de los fondos LGBTI dirigidos a Canadá y Estados Unidos fueron otorgados a beneficiarios con sede dentro de la región. El 11 por ciento que no están especificados fueron otorgados como donaciones y apoyo directo para las víctimas de la masacre de Pulse Nightclub. Estos beneficiarios de fondos no fueron identificados individualmente y puede que residan o no en Canadá y Estados Unidos.

## UBICACIÓN DE BENEFICIARIOS QUE RECIBIERON FONDOS OTORGADOS PARA ASUNTOS LGBTI EN CANADÁ Y ESTADOS UNIDOS (2015-2016)



## Asuntos que reciben fondos para comunidades LGBTI en Canadá y Estados Unidos

A lo largo del periodo de 2015-2016, los derechos humanos permanecieron como el área mayor financiada en Canadá y Estados Unidos.

## FONDOS PARA COMUNIDADES LGBTI EN CANADÁ Y ESTADOS UNIDOS, POR ASUNTO ABORDADO (2013-2016)


	2015-16		2013-14	
<b>DERECHOS HUMANOS</b>	<b>\$111,262,386</b>	<b>39%</b>	<b>\$87,262,579</b>	<b>40%</b>
Descriminalización y reforma del sistema de justicia criminal	\$8,794,127	3%	\$3,842,120	2%
Protecciones de identidad de género	\$9,913,237	3%	\$3,566,891	2%
Derechos Humanos (general)	\$64,299,912	22%	\$47,754,913	22%
Asuntos de migración y refugiadxs	\$4,834,780	2%	\$4,135,926	2%
Matrimonio/ Uniones civiles	\$4,033,150	1%	\$18,111,939	8%
Inclusión militar	\$1,666,576	1%	\$1,904,766	1%
Protecciones no discriminatorias	\$11,527,163	4%	\$3,867,092	2%
Exenciones religiosas	\$3,354,500	1%	\$1,220,500	1%
Derechos/Justicia sexual y reproductiva	\$2,800,942	1%	\$1,946,890	4%
<b>SALUD Y BIENESTAR</b>	<b>\$54,771,602</b>	<b>19%</b>	<b>\$43,881,985</b>	<b>20%</b>
Competencia cultural y recopilación de datos	\$2,850,094	1%	\$1,621,461	1%
Servicios generales de salud y promoción de la salud	\$15,905,101	7%	\$13,844,557	7%
VIH/SIDA	\$31,993,931	11%	\$23,528,425	11%
Salud mental, abuso de sustancias y prevención del suicidio	\$3,404,533	1%	\$3,332,307	2%
Salud sexual y reproductiva	\$617,943	<1%	\$1,012,436	<1%
<b>FORTALECIMIENTO DE COMUNIDADES, FAMILIAS Y VISIBILIDAD</b>	<b>\$48,918,313</b>	<b>17%</b>	<b>\$50,508,610</b>	<b>23%</b>
Desarrollo de la comunidad y empoderamiento	\$22,112,997	8%	\$19,641,527	9%
Religión	\$5,279,634	2%	\$6,956,521	3%
Deportes	\$150,000	<1%	\$0	N/A
Fortalecimiento de familias	\$4,450,054	2%	\$6,216,869	3%
Visibilidad	\$16,925,627	6%	\$17,693,694	8%
<b>CONFRONTACIÓN DE LA VIOLENCIA, LA HOMOFOBIA, LA FOBIA A LA BISEXUALIDAD Y LA TRANSFOBIA</b>	<b>\$33,256,970</b>	<b>12%</b>	<b>\$3,668,191</b>	<b>2%</b>
Antiviolencia	\$31,410,768	11%	\$2,195,141	1%
Control de armas	\$166,500	<1%	\$0	N/A
Homofobia, fobia a la bisexualidad y transfobia	\$1,679,702	1%	\$1,473,050	1%
<b>EDUCACIÓN Y ESCUELAS SEGURAS</b>	<b>\$13,749,889</b>	<b>5%</b>	<b>\$16,343,537</b>	<b>7%</b>
Educación	\$5,734,182	2%	\$16,343,537	7%
Escuelas seguras	\$8,015,707	3%	(COMBINED CATEGORY)	
<b>ASUNTOS ECONÓMICOS</b>	<b>\$11,714,091</b>	<b>4%</b>	<b>\$7,925,702</b>	<b>4%</b>
Seguridad alimentaria	\$667,852	<1%	\$424,034	<1%
Vivienda y situación de calle	\$7,879,265	3%	\$4,403,423	2%
Trabajo y empleo	\$3,156,973	1%	\$3,097,246	1%
<b>OTROS ASUNTOS</b>	<b>\$13,624,282</b>	<b>5%</b>	<b>\$9,771,144</b>	<b>4%</b>
Múltiples asuntos	\$6,359,345	2%	\$4,484,701	2%
Filantropía	\$7,263,437	3%	\$4,907,358	2%
No especificado	\$1,500	<1%	\$379,084	<1%
<b>TOTAL GENERAL</b>	<b>\$287,297,532</b>		<b>\$218,450,205</b>	

# Enfoque poblacional de fondos para comunidades LGBTI en Canadá y Estados Unidos

A lo largo del periodo de 2015-2016, los fondos para las personas transgénero casi se duplicaron de \$16 millones a \$30 millones. Los fondos para las personas intersex se más que triplicaron, de \$180,000 a más de \$550,000. A pesar de que la mayoría de las otras categorías permanecieron mayormente estáticas, los fondos para niñez y juventud disminuyeron por más de \$5 millones.

## FONDOS PARA COMUNIDADES LGBTI EN CANADÁ Y ESTADOS UNIDOS, POR ENFOQUE POBLACIONAL (2013-2016)

UNA MONEDA = \$1 MILLÓN



### TOTAL DE FONDOS

**2015-16**  
\$287,307,848

**2013-14**  
\$218,450,205



### NIÑEZ Y JUVENTUD

**2015-16**      **2013-14**  
\$42,076,457    \$47,535,466



### MIGRANTES, REFUGIADXS Y SOLICITANTES DE ASILO

**2015-16**      **2013-14**  
\$5,664,005      \$6,610,953



### PERSONAS INTERSEX

**2015-16**      **2013-14**  
\$558,500        \$181,200



### ADULTXS MAYORES

**2015-16**      **2013-14**  
\$6,390,162      \$6,969,341



### TRABAJADORXS SEXUALES

**2015-16**      **2013-14**  
\$2,643,700      \$2,658,078



### PERSONAS TRANSGÉNERO

**2015-16**      **2013-14**  
\$30,295,475    \$16,430,006

# PANORÁMICA

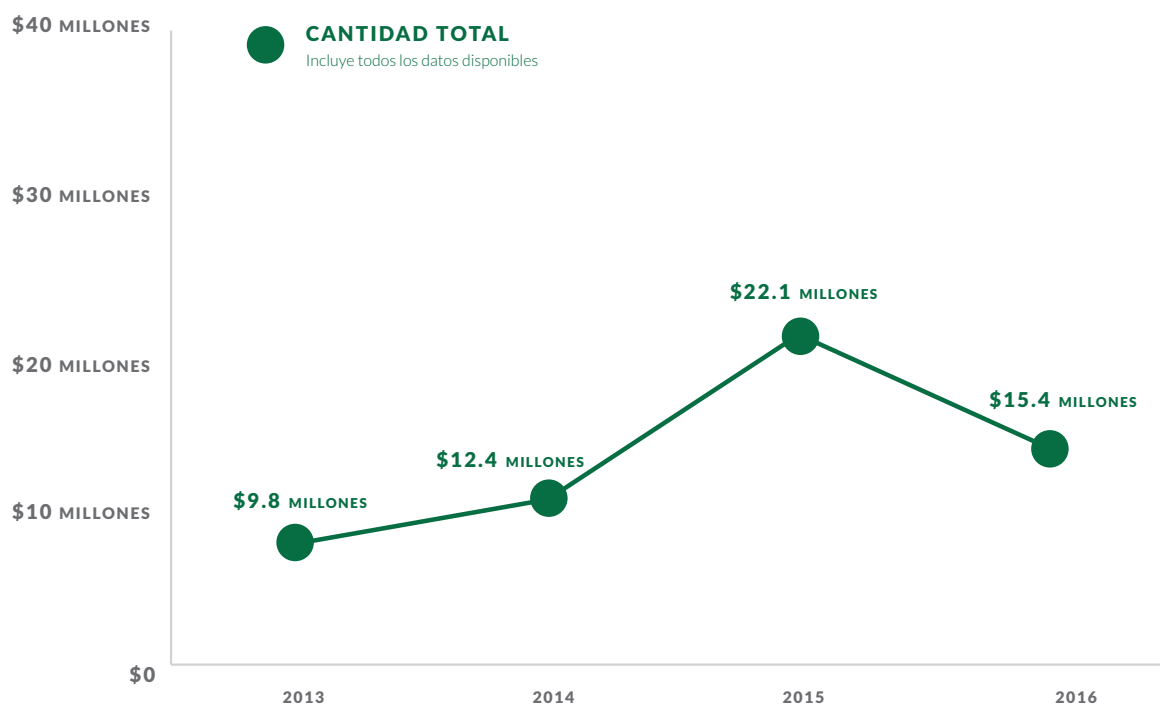
## Fondos para comunidades LGBTI en Europa Occidental

### EUROPA OCCIDENTAL, 2015-2016

404	\$94,723	\$20,000	\$37.5 MILLONES
NÚMERO DE DONACIONES OTORGADAS	PROMEDIO DE FONDOS OTORGADOS	MEDIA DE FONDOS OTORGADOS	TOTAL DE FONDOS OTORGADOS

A lo largo del periodo de 2015-2016, 40 fondos otorgaron \$37.5 millones a organizaciones y proyectos trabajando con asuntos LGBTI en Europa Occidental. Eso representa 10 fondos y \$15.3 millones más en comparación con 2013-2014. Los fondos para comunidades LGBTI en Europa Occidental llegaron a su punto más alto en el 2015, seguido por una disminución en el 2016.

### FONDOS PARA COMUNIDADES LGBTI EN EUROPA OCCIDENTAL (2013-2016)



# Principales donantes para comunidades LGBTI en Europa Occidental

En conjunto, los diez principales donantes para la región otorgaron \$30.8 millones, casi 82 por ciento de todos los fondos para comunidades LGBTI en Europa Occidental. Seis de los donantes tenían su sede en Europa Occidental y cuatro tenían su sede en Estados Unidos.

## LOS 10 PRINCIPALES DONANTES PARA COMUNIDADES LGBTI EN EUROPA OCCIDENTAL (2015-2016)

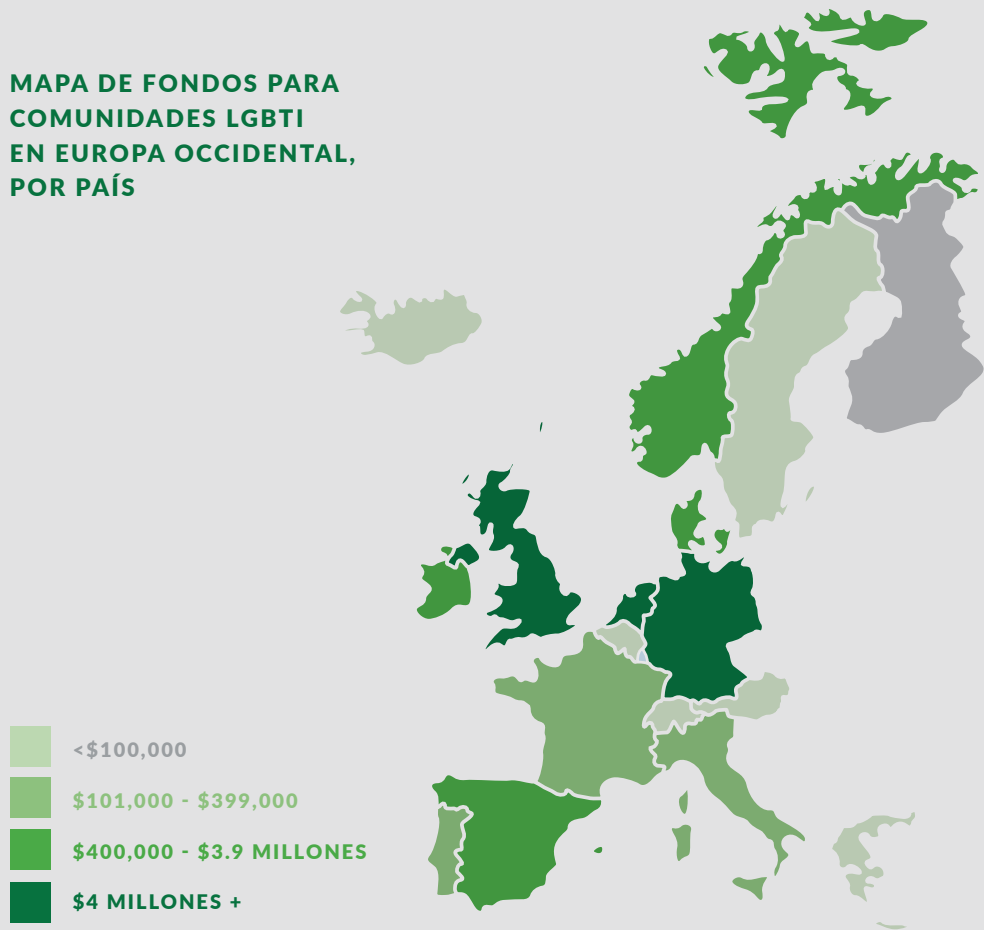
1	Gobierno de Alemania – Berlín, Alemania	\$9,834,994
2	Big Lottery Fund – Londres, Reino Unido	\$7,245,089
3	Gobierno de Países Bajos – La Haya, Países Bajos	\$3,622,719
4	Comisión Europea – Bruselas, Bélgica	\$2,484,739
5	M.A.C. AIDS Fund – Nueva York, Estados Unidos	\$1,742,065
6	Gilead Sciences – Foster City, Estados Unidos	\$1,654,971
7	Arcus Foundation – San Francisco, Estados Unidos	\$1,176,165
8	Henry Smith Charity – Londres, Reino Unido	\$1,077,420
9	Open Society Foundations – Nueva York, Estados Unidos	\$1,049,460
10	Comic Relief – Londres, Reino Unido	\$951,306

NOTA: Donantes anónimos otorgaron \$1,240,000 durante este periodo. Si aparecieran en esta lista como fondo individual, se les ubicaría como financiador número siete de asuntos LGBTI en Europa Occidental.

NOTA: En contraste con otras secciones de este informe, esta lista de principales donantes incluye la redistribución de fondos, para captar la cantidad completa de fondos LGBTI que fluyen de (o a través de) cada donante.

NOTA: Mientras que algunos gobiernos donantes brindaron datos sobre la concesión de fondos a nivel doméstico para este informe, no todos lo hicieron. Si se excluyeran las concesiones de fondos del gobierno de Alemania a nivel doméstico, no aparecería como uno de los principales donantes de asuntos LGBTI en Europa Occidental.

**MAPA DE FONDOS PARA  
COMUNIDADES LGBTI  
EN EUROPA OCCIDENTAL,  
POR PAÍS**



Alemania	<b>\$10,330,567</b>	
Austria	\$10,000	
Bélgica	\$22,325	
Dinamarca	<b>\$448,876</b>	
España	<b>\$566,584</b>	
Francia	<b>\$279,579</b>	
Grecia	\$78,333	
Irlanda	<b>\$496,780</b>	
Islandia	\$20,000	
Italia	<b>\$398,719</b>	
Noruega	\$29,854	
Países Bajos	<b>\$4,821,197</b>	
Portugal	<b>\$168,865</b>	
Reino Unido	<b>\$12,663,152</b>	
Suecia	<b>\$829,630</b>	
Suiza	\$78,000	
Múltiples países/No especificado	<b>\$6,267,732</b>	


NOTA: Mientras que algunos gobiernos donantes brindaron datos sobre la concesión de fondos a nivel doméstico para este informe, no todos lo hicieron. Si se excluyeran las concesiones de fondos a nivel doméstico, cambiarían los números de 3 países: Alemania, Países Bajos y Suecia. Sus totales excluyendo las concesiones de fondos a nivel doméstico serían \$515,874, \$1,570,775 y \$0 respectivamente.



# Fondos para comunidades LGBTI en Europa Occidental, por ubicación de los beneficiarios

Casi todos los fondos para comunidades LGBTI dirigidos a Europa Occidental fueron otorgados a beneficiarios con sede en la región, exceptuando \$25,500 que fueron otorgados a una organización con sede en Estados Unidos.

## UBICACIÓN DE LOS BENEFICIARIOS QUE RECIBIERON FONDOS OTORGADOS PARA ASUNTOS LGBTI EN EUROPA OCCIDENTAL (2015-2016)



## Asuntos que reciben fondos para comunidades LGBTI en Europa Occidental

Con la excepción de los fondos para educación y escuelas seguras, todas las áreas generales experimentaron un aumento de fondos desde el último periodo de informe.

## FONDOS PARA COMUNIDADES LGBTI EN EUROPA OCCIDENTAL, POR ASUNTO ABORDADO (2013-2016)

	2015-16		2013-14	
<b>DERECHOS HUMANOS</b>	<b>\$13,077,822</b>	<b>35%</b>	<b>\$10,074,298</b>	<b>45%</b>
Desafío de leyes anti-LGBTI	\$0	N/A	\$469,518	2%
Descriminalización y reforma del sistema de justicia criminal	\$6,627	<1%	\$152,476	2%
Protecciones de identidad de género	\$2,075,001	5%	\$901,422	4%
Derechos Humanos (general)	\$9,806,188	26%	\$7,978,364	36%
Asuntos de migración y refugiadxs	\$876,510	3%	\$342,420	2%
Matrimonio/ Uniones civiles	\$15,000	<1%	\$0	N/A
Inclusión militar	\$11,153	<1%	\$0	N/A
Protecciones no discriminatorias	\$287,343	1%	\$0	N/A
Derechos/Justicia sexual y reproductiva	\$0	N/A	\$28,291	<1%
<b>CONFRONTACIÓN DE LA VIOLENCIA, LA HOMOFOBIA, LA FOBIA A LA BISEXUALIDAD Y LA TRANSFOBIA</b>	<b>\$4,238,106</b>	<b>19%</b>	<b>\$43,881,985</b>	<b>20%</b>
Antiviolenencia	\$1,727,813	5%	\$630,114	3%
Homofobia, fobia a la bisexualidad y transfobia	\$2,510,293	7%	\$694,630	3%
<b>SALUD Y BIENESTAR</b>	<b>\$6,186,682</b>	<b>17%</b>	<b>\$50,508,610</b>	<b>23%</b>
Competencia cultural y recopilación de datos	\$355,556	1%	\$160,906	1%
Servicios generales de salud y promoción de la salud	\$342,403	1%	\$578,859	3%
VIH/SIDA	\$3,976,790	11%	\$1,212,321	5%
Salud mental, abuso de sustancias y prevención del suicidio	\$1,486,362	4%	\$745,436	5%
Salud sexual y reproductiva	\$66,000	<1%	\$420,314	2%
<b>FORTALECIMIENTO DE COMUNIDADES, FAMILIAS Y VISIBILIDAD</b>	<b>\$7,058,704</b>	<b>12%</b>	<b>\$3,668,191</b>	<b>2%</b>
Desarrollo de la comunidad y empoderamiento	\$3,519,127	9%	\$4,718,674	21%
Religión	\$65,725	<1%	\$264,609	1%
Deportes	\$293,125	<1%	\$0	N/A
Fortalecimiento de familias	\$1,526,470	4%	\$145,079	1%
Visibilidad	\$1,654,256	4%	\$547,444	2%
<b>EDUCACIÓN Y ESCUELAS SEGURAS</b>	<b>\$202,351</b>	<b>5%</b>	<b>\$16,343,537</b>	<b>7%</b>
Educación	\$152,393	<1%	\$1,011,474	5%
Escuelas seguras	\$49,958	<1%	\$10,710	<1%
<b>ASUNTOS ECONÓMICOS</b>	<b>\$1,294,369</b>	<b>4%</b>	<b>\$7,925,702</b>	<b>4%</b>
Seguridad alimentaria	\$0	N/A	\$16,700	<1%
Vivienda y situación de calle	\$639,054	2%	\$171,670	1%
Trabajo y empleo	\$655,316	2%	\$91,837	<1%
<b>OTROS ASUNTOS</b>	<b>\$5,452,158</b>	<b>15%</b>	<b>\$650,000</b>	<b>4%</b>
Múltiples asuntos	\$5,452,158	15%	\$650,000	4%
<b>TOTAL</b>	<b>\$37,510,193</b>		<b>\$22,145,075</b>	

# Enfoque poblacional de fondos para comunidades LGBTI en Europa Occidental

A lo largo del periodo de 2015-2016, los fondos para todas las poblaciones clave de Europa Occidental aumentaron de forma substancial en comparación con 2013-2014. Los fondos para la categoría de niñez y juventud, así como para migrantes, refugiadxs y solicitantes de asilo se duplicaron desde el último periodo de informe. Los fondos para las personas transgénero tuvieron un aumento de tres veces su cantidad, los fondos para adultxs mayores aumentaron por más de seis y los fondos para trabajadorxs sexuales aumentaron por diez. Aunque no pudimos identificar fondos para trabajadorxs sexuales durante el periodo de 2013-2014, identificamos más de \$600,000 en fondos a lo largo del periodo de 2015-2016.

## FONDOS PARA COMUNIDADES LGBTI EN EUROPA OCCIDENTAL, POR ENFOQUE POBLACIONAL (2013-2016)

UNA MONEDA = \$1 MILLÓN



### TOTAL DE FONDOS

2015-16	2013-14
\$37,510,193	\$22,145,075



### NIÑEZ Y JUVENTUD

2015-16	2013-14
\$7,582,462	\$3,754,855



### MIGRANTES, REFUGIADXS Y SOLICITANTES DE ASILO

2015-16	2013-14
\$2,117,314	\$544,227



### PERSONAS INTERSEX

2015-16	2013-14
\$607,042	\$0



### ADULTXS MAYORES

2015-16	2013-14
\$1,329,053	\$188,645



### TRABAJADORXS SEXUALES

2015-16	2013-14
\$728,040	\$75,000



### PERSONAS TRANSGÉNERO

2015-16	2013-14
\$5,152,811	\$1,421,370

# Fondos para comunidades LGBTI en el ámbito internacional

A lo largo del periodo de 2015-2016, 78 fondos otorgaron \$72.7 millones a organizaciones y proyectos trabajando con asuntos LGBTI en el ámbito internacional. Los fondos para asuntos LGBTI en el ámbito internacional abarcan todos los fondos que cruzan las fronteras de los países y fronteras nacionales y podrían incluir los fondos para promover asuntos LGBTI a nivel global a través de organismos internacionales de defensoría.

Los fondos reportados para asuntos LGBTI en el ámbito internacional aumentaron un 31 por ciento de los \$55.4 millones reportados en el periodo de 2013-2014.

## FONDOS PARA ASUNTOS LGBTI EN EL ÁMBITO INTERNACIONAL, POR AÑO (2013-2016)

UNA MONEDA = \$1 MILLÓN



## Principales donantes y beneficiarios de fondos

Cuando se incluyen los dólares redistribuidos, un total de \$98.1 millones fueron otorgados para trabajar asuntos LGBTI en 2015-2016, de los cuales \$69.1 millones, o 70 por ciento, fueron provistos por los diez principales donantes.

### LOS DIEZ PRINCIPALES DONANTES APOYANDO ASUNTOS LGBTI A NIVEL INTERNACIONAL (2015-2016)

1	Gobierno de Países Bajos – Ámsterdam, Países Bajos	\$31,883,701
2	Gobierno de Suecia– Estocolmo, Suecia	\$9,661,005
3	Arcus Foundation – Nueva York, Estados Unidos	\$5,963,629
4	Banco Mundial – Washington, D.C., Estados Unidos	\$5,332,782
5	Gobierno de Dinamarca – Copenhague, Dinamarca	\$ 3,548,595
6	Global Equality Fund – Washington, D.C., Estados Unidos	\$ 3,029,899
7	Open Society Foundations – Nueva York, Estados Unidos	\$ 2,900,130
8	Comisión Europea – Bruselas, Bélgica	\$ 2,522,706
9	American Jewish World Service – Nueva York, Estados Unidos	\$ 2,510,000
10	Gobierno de Finlandia – Helsinki, Finlandia	\$ 2,216,910

NOTA: Donantes anónimos otorgaron \$8,643,706 durante este periodo. Si aparecieran en esta lista como fondo individual, se les ubicaría como donante número tres de asuntos LGBTI al nivel internacional.

NOTA: En contraste con otras secciones de este informe, esta lista de principales donantes incluye la redistribución de fondos, para captar la cantidad completa de fondos LGBTI que fluyen de (o a través de) cada donante.

### LOS DIEZ PRINCIPALES BENEFICIARIOS DE FONDOS PARA ASUNTOS LGBTI EN EL ÁMBITO INTERNACIONAL (2015-2016)

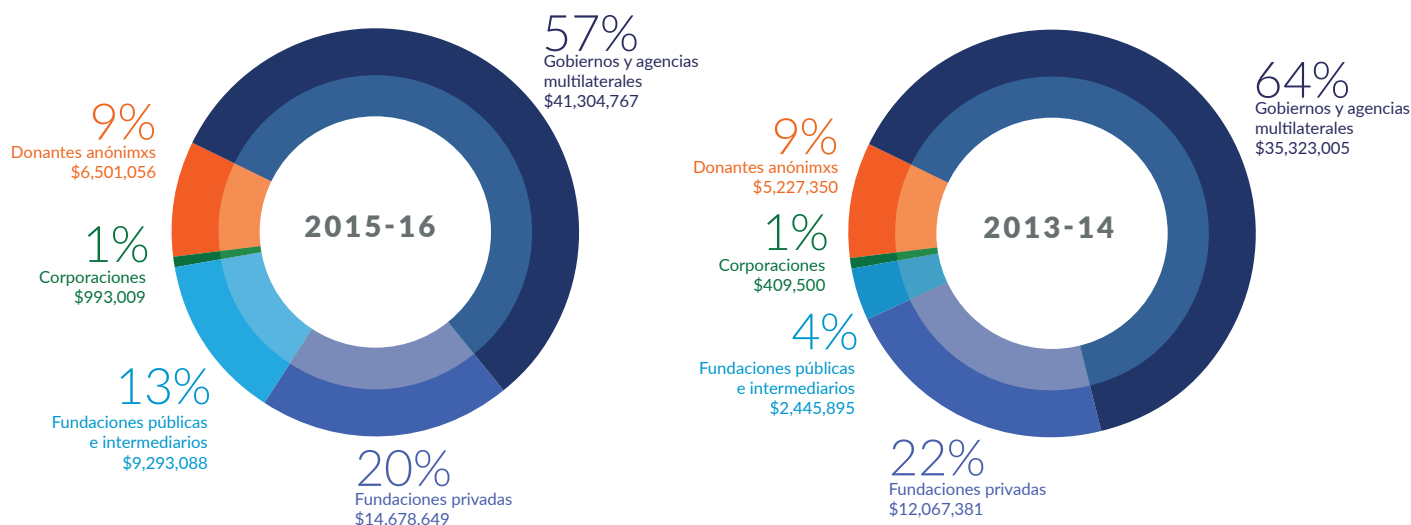
1	COC Nederland – Ámsterdam, Países Bajos	\$14,314,482
2	OutRight Action International – Nueva York, Estados Unidos	\$3,939,773
3	ILGA World – Ginebra, Suiza	\$3,843,066
4	HIVOS – La Haya, Países Bajos	\$3,677,745
5	Federación Internacional de Planificación Familiar – Londres, Reino Unido	\$3,641,407
6	OXFAM Novib – La Haya, Países Bajos	\$ 2,541,584
7	Astraea Lesbian Foundation for Justice – Nueva York, Estados Unidos	\$ 2,456,000
8	ILGA-Europa – Bruselas, Bélgica	\$ 2,125,165
9	Allied Rainbow Communities International – Dartmouth, Canadá	\$ 1,577,461
10	The Council for Global Equality – Washington, D.C., Estados Unidos	\$ 1,321,000

NOTA: Beneficiarios anónimos de fondos fueron otorgadas 135 fondos sumando un total de \$14,456,827 para asuntos LGBTI en el ámbito internacional durante 2015-2016.

NOTA: Los totales en esta gráfica incluyen la cantidad completa de cualquier fondo multianual otorgado a lo largo del periodo de 2015-2016. Muchas de los principales beneficiarios recibieron fondos otorgados por un periodo de tres años o más. Por ende, los totales en la lista puede que excedan el total de sus ingresos operacionales correspondientes al periodo de dos años de 2013-2014.

# Fuentes de fondos para asuntos LGBTI en el ámbito internacional

FONDOS PARA COMUNIDADES LGBTI EN EL ÁMBITO INTERNACIONAL, POR TIPO DE FINANCIADORX (2013-2016)



Los diez principales beneficiarios receptoras de fondos para comunidades LGBTI en el ámbito internacional recibieron \$39.4 millones en este periodo de informe, alrededor de 55 por ciento de todos los fondos en esta categoría.

## Asuntos que reciben fondos para comunidades LGBTI en el ámbito internacional

Los derechos humanos es la categoría que consistentemente ha recibido el mayor número de fondos y aumentó de \$26.4 millones en el periodo de informe de 2013-2014 a \$58.5 millones en 2015-2016. Todas las otras categorías de asuntos disminuyeron, a pesar de un aumento general en el 2015-2016.

FONDOS PARA COMUNIDADES LGBTI EN EL ÁMBITO INTERNACIONAL, POR ASUNTO ABORDADO (2013-2016)


	2015-16		2013-14	
<b>DERECHOS HUMANOS</b>	\$58,517,234	80%	\$26,445,041	48%
<b>SALUD Y BIENESTAR</b>	\$6,709,971	9%	\$14,273,590	26%
<b>FORTALECIMIENTO DE COMUNIDADES, FAMILIAS Y VISIBILIDAD</b>	\$1,885,047	3%	\$3,352,526	6%
<b>EDUCACIÓN Y ESCUELAS SEGURAS</b>	-		\$1,314,803	2%
<b>ASUNTOS ECONÓMICOS</b>	-		\$1,036,520	2%
<b>CONFRONTACIÓN DE LA VIOLENCIA, LA HOMOFOBIA, LA FOBIA A LA BISEXUALIDAD Y LA TRANSFOBIA</b>	\$335,128	<1%	\$503,948	1%
<b>OTROS ASUNTOS</b>	\$5,323,188	7%	\$8,546,702	15%

# Enfoque poblacional de los fondos para comunidades LGBTI en el ámbito internacional

Los fondos en el ámbito internacional dirigidos a la niñez y la juventud aumentaron de \$1.6 en 2013-2014 a más de \$3 millones en este último periodo de informe mientras que el financiamiento en el ámbito internacional para lxs adultxs mayores LGBTI volvió a recibir cero apoyo.

## FONDOS PARA COMUNIDADES LGBTI EN EL ÁMBITO INTERNACIONAL, POR ENFOQUE POBLACIONAL (2013-2016)

UNA MONEDA = \$1 MILLÓN



### TOTAL DE FONDOS

<b>2015-16</b>	<b>2013-14</b>
\$72,760,252	\$55,473,131



### NIÑEZ Y JUVENTUD

<b>2015-16</b>	<b>2013-14</b>
\$3,115,056	\$1,695,468



### MIGRANTES, REFUGIADXS Y SOLICITANTES DE ASILO

<b>2015-16</b>	<b>2013-14</b>
\$1,239,338	\$1,421,070



### PERSONAS INTERSEX

<b>2015-16</b>	<b>2013-14</b>
\$527,327	\$64,000



### ADULTXS MAYORES

<b>2015-16</b>	<b>2013-14</b>
\$0	\$0



### TRABAJADORXS SEXUALES

<b>2015-16</b>	<b>2013-14</b>
\$267,862	\$34,201



### PERSONAS TRANSGÉNERO

<b>2015-16</b>	<b>2013-14</b>
\$17,453,389	\$20,597,476





# DETRÁS DE LOS NÚMEROS

## The Amsterdam Network

The Amsterdam Network es primordialmente una coalición de organizaciones LGBTI del Norte Global que colaboran para influenciar a sus gobiernos respecto a la integración de los derechos LGBTI en la política exterior y la asistencia al desarrollo. Ocho miembros del Amsterdam Network que otorgan fondos como parte de sus esfuerzos de defensoría brindaron datos para este informe. Juntos, otorgaron 351 fondos o \$22.7 millones en financiamiento para asuntos LGBTI a nivel global en 2015-2016. Esta cifra incluye \$606,840 en fondos otorgados para propósitos de redistribución.

América Latina y el Caribe fue la región más financiada, recibiendo \$7.8 millones en financiamiento del Amsterdam Network en 2015-2016, seguida de cerca por África subsahariana, la cual recibió \$7.2 millones en el mismo periodo.

NOMBRE DE DONANTE	TOTAL DE CONTRIBUCIONES
HIVOS	\$13,291,807
COC NEDERLAND	\$4,922,371
NORWEGIAN ORGANISATION FOR SEXUAL AND GENDER DIVERSITY (FRI)	\$1,920,699
ASOCIACIÓN INTERNACIONAL DE LESBIANAS, GAYS, BISEXUALES, TRANS E INTERSEXUALES (ILGA)-EUROPA	\$823,986
LGBT DENMARK	\$595,890
OUTRIGHT ACTION INTERNATIONAL	\$524,000
FEDERACIÓN ALEMANA DE LESBIANAS Y GAYS (LSVD)	\$326,760
THE SWEDISH FEDERATION FOR LGBTQ RIGHTS (RFSL)	\$299,819
<b>TOTAL DE CONTRIBUCIONES</b>	<b>\$22,705,332</b>

INSTITUCIONES MIEMBROS DE AMSTERDAM NETWORK: COC Nederland, Council for Global Equality, Egale: Canada, Human Rights Trust, Norwegian Organisation for Sexual and Gender Diversity (FRI), Fundación Triángulo, HIVOS, ILGA-Europa, Kaleidoscope Trust, LGBT Denmark, Federación Alemana de Lesbianas y Gays (LSVD), OutRight International, The Swedish Federation for LGBTQ Rights (RFSL), SETA, Stonewall Foundation UK, Dignity Initiative



# Apéndice: Fondos por país

Este apéndice muestra la cantidad de fondos que se designaron para asuntos LGBTI por país a lo largo del periodo de 2015-2016. Esta tabla no refleja si estos fondos fueron otorgados a organizaciones ubicadas dentro o fuera del país al que fueron dirigidos. Adicionalmente, esta tabla no incluye fondos para asuntos LGBTI a nivel doméstico o iniciativas de concesión de fondos abarcando múltiples países, lo cual en 2015-2016 sumó a casi \$131 millones.

## TOTAL DE FONDOS PARA COMUNIDADES LGBTI POR PAÍS DE ENFOQUE (2015 - 2016)

Albania	\$451,663	Burkina Faso	\$369,897	España	\$566,584
Alemania	\$10,330,567	Burundi	\$241,939	Estonia	\$272,493
Argelia	\$39,262	Camboya	\$63,230	Filipinas	\$655,845
Argentina	\$393,840	Camerún	\$258,102	Fiyi	\$57,230
Armenia	\$184,581	Canadá	\$1,038,477	Francia	\$279,579
Australia	\$491,027	Chile	\$626,721	Georgia	\$558,172
Austria	\$10,000	China	\$2,083,779	Ghana	\$245,116
Azerbaiyán	\$1,099	Colombia	\$900,255	Grecia	\$78,333
Bahamas	\$5,000	Corea del Sur	\$18,057	Granada	\$25,000
Bangladés	\$217,028	Costa de Marfil	\$25,632	Guatemala	\$399,817
Barbados	\$8,333	Costa Rica	\$5,160,862	Guyana	\$55,000
Bélgica	\$22,325	Croacia	\$429,526	Haití	\$1,017,336
Belice	\$264,457	Cuba	\$155,744	Honduras	\$264,025
Bielorrusia	\$1,108	Dinamarca	\$448,876	Hong Kong	\$55,000
Birmania	\$814,171	Ecuador	\$221,646	Hungría	\$378,187
Bolivia	\$372,440	EE. UU.	\$285,932,372	Islandia	\$20,000
Bosnia y Herzegovina	\$710,214	Egipto	\$206,193	India	\$3,654,830
Botsuana	\$517,963	El Salvador	\$233,710	Indonesia	\$932,432
Brasil	\$1,130,142	Eslovaquia	\$289,196	Irak	\$24,308
Bulgaria	\$107,495	Eslovenia	\$479,248	Irán	\$5,731

Irlanda	\$496,780	Nigeria	\$935,273	Suiza	\$78,000
Israel	\$594,199	Noruega	\$29,854	Surinam	\$6,245
Italia	\$398,719	Nueva Zelanda	\$111,284	Taiwán	\$18,887
Jamaica	\$1,785,967	Países Bajos	\$4,821,197	Tanzania	\$771,880
Jordania	\$6,887	Pakistán	\$238,735	Tailandia	\$2,603,725
Kazajistán	\$14,619	Panamá	\$5,000	Tayikistán	\$30,410
Kenia	\$4,799,538	Paraguay	\$167,506	Territorios Palestinos	\$470,671
Kirguistán	\$252,223	Perú	\$363,708	Timor Oriental	\$32,591
Kosovo	\$155,662	Polonia	\$1,909,110	Togo	\$98,919
Lesoto	\$384,164	Portugal	\$168,865	Trinidad y Tobago	\$28,129
Letonia	\$348,698	Reino Unido	\$12,663,152	Túnez	\$399,434
Líbano	\$839,596	República Checa	\$320,151	Turquía	\$2,746,376
Liberia	\$2,532,615	República Dominicana	\$975,205	Ucrania	\$1,403,867
Lituania	\$215,720	República Democrática del Congo (RDC)	\$96,315	Uganda	\$3,237,289
Macedonia	\$395,994	Ruanda	\$214,482	Uruguay	\$10,000
Madagascar	\$12,349	Rumania	\$246,179	Uzbekistán	\$5,973
Malasia	\$116,657	Rusia	\$1,526,012	Venezuela	\$8,873
Malauí	\$892,216	Santa Lucía	\$112,080	Vietnam	\$429,263
Mauricio	\$42,874	Senegal	\$77,305	Zambia	\$258,823
México	\$884,894	Serbia	\$1,095,779	Zimbabue	\$403,848
Moldavia	\$40,000	Sierra Leona	\$60,847		
Mongolia	\$180,894	Singapur	\$10,000		
Montenegro	\$307,280	Siria	\$6,000		
Marruecos	\$15,042	Sri Lanka	\$456,643		
Mozambique	\$666,195	Suazilandia	\$4,116		
Namibia	\$478,228	Sudáfrica	\$8,573,148		
Nepal	\$588,652	Suecia	\$829,630		
Nicaragua	\$177,806				

# Apéndice II: Lista de donantes para comunidades LGBTI 2015-2016

Este apéndice contiene todos los donantes incluidos en este informe y la cantidad de fondos provistos para asuntos LGBTI en 2015- 2016, excluyendo los fondos dirigidos a Estados Unidos. Para explorar los totales de las concesiones de fondos en Estados Unidos por otorgantes con sede en EE. UU., consulte el *2015 Tracking Report: Lesbian, Gay, Bisexual, Transgender, and Queer Grantmaking by US Foundations* y el *2016 Tracking Report: Lesbian, Gay, Bisexual, Transgender, and Queer Grantmaking by US Foundations* de Funders for LGBTQ Issues.

NOMBRE DE DONANTE	NÚMERO DE DONACIONES OTORGADAS	APOYOS DIRECTOS	REDISTRIBUIDOS	TOTAL
Action Aid Denmark	1	\$44,581		\$44,581
Advocates for Youth	5	\$72,660		\$72,660
AIDS Fondet	2	\$578,458		\$578,458
AIDSFonds	11	\$1,568,463	\$57,556	\$1,626,019
All Out	5	\$95,544		\$95,544
Alphawood Foundation	1	\$50,000		\$50,000
Instituto Estadounidense de Bisexualidad	1	\$2,000		\$2,000
American Jewish World Service	176	\$7,409,589	\$715,000	\$8,124,589
amfAR, Foundation for AIDS Research	37	\$1,721,617		\$1,721,617
AmplifyChange	16	\$3,615,647		\$3,615,647
Anonymous Donors	62	\$11,172,056	\$5,154,000	\$16,326,056
Arcus Foundation	105	\$8,632,124	\$2,930,079	\$11,562,203
ARIA Foundation	2	\$55,000	\$35,000	\$90,000
Astraea Lesbian Foundation for Justice	341	\$4,002,976		\$4,002,976
AVAC	2	\$32,000		\$32,000
Babson Charitable Foundation, Susan A. and Donald P.	2	\$4,725		\$4,725
Bank of America Charitable Foundation	2	\$2,000		\$2,000
Baring Foundation, The	8	\$501,518	\$235,877	\$737,395
Barrow Cadbury Trust	3	\$92,168		\$92,168
Big Lottery Fund	121	\$7,245,089		\$7,245,089
Bread for the World	6	\$379,928		\$379,928

NOMBRE DE DONANTE	NÚMERO DE DONACIONES OTORGADAS	APOYOS DIRECTOS	REDISTRIBUIDOS	TOTAL
Broadway Cares/Equity Fights AIDS	6	\$65,713		\$65,713
Brown Foundation, Arch and Bruce	1	\$1,000		\$1,000
Calamus Foundation (Delaware)	7	\$85,000		\$85,000
Calamus Foundation (Nueva York)	2	\$100,000		\$100,000
California Community Foundation	5	\$31,850		\$31,850
Civil Society in Development (CISU)	1	\$74,465		\$74,465
COC Nederland	240	\$4,872,541	\$49,830	\$4,922,371
Comic Relief	9	\$1,635,348		\$1,635,348
Community Foundation for Northeast Florida	2	\$133,000		\$133,000
Community Foundation of Santa Cruz County	1	\$250		\$250
CREDO	1	\$62,462		\$62,462
Danish Tennis Foundation	1	\$148,887		\$148,887
David Bohnett Foundation	2	\$53,500		\$53,500
Design Industries Foundation Fighting AIDS (DIFFA)	2		\$2,000	\$2,000
Disability Rights Advocacy Fund	1	\$23,000		\$23,000
Dobkin Family Foundation	1	\$7,500		\$7,500
Dreilinden	30	\$1,188,843	\$997,910	\$2,186,753
EEA and Norway Grants (Islandia, Liechtenstein y Noruega)	45	\$2,977,806		\$2,977,806
Elizabeth Taylor AIDS Foundation	1	\$20,000		\$20,000
Elton John AIDS Foundation	10	\$767,133		\$767,133
Equity Foundation	1	\$500		\$500
Esmée Fairbairn Foundation	7	\$908,280		\$908,280
Comisión Europea	30	\$9,733,058	\$886,130	\$10,619,188
Evans Foundation, John D.	1		\$50,000	\$50,000
Fondation de France	6	\$301,095		\$301,095
Ford Foundation	26.5	\$4,644,784	\$750,000	\$5,394,784
Foundation for a Just Society	7	\$2,850,000		\$2,850,000
Frameline	1	\$2,500		\$2,500
Freedom House	166	\$2,461,267		\$2,461,267
FRIDA the Young Feminist Fund	20	\$165,214		\$165,214
Front Line Defenders	72	\$193,996		\$193,996

NOMBRE DE DONANTE	NÚMERO DE DONACIONES OTORGADAS	APOYOS DIRECTOS	REDISTRIBUIDOS	TOTAL
Fondo para los Derechos Humanos Mundiales	71	\$993,284		\$993,284
Gilead Sciences	38	\$2,252,783	\$25,000	\$2,277,783
Fondo Global de Mujeres	79	\$2,565,061		\$2,565,061
Gobierno de Canadá	54	\$1,602,899		\$1,602,899
Gobierno de Chile	2		\$20,000	\$20,000
Gobierno de Dinamarca	22	\$5,004,434	\$1,197,619	\$6,202,053
Gobierno de Finlandia	9	\$1,642,435	\$814,258	\$2,456,693
Gobierno de Francia	7	\$164,778		\$164,778
Gobierno de Alemania	100	\$11,296,550		\$11,296,550
Gobierno de Noruega	22	\$2,399,210	\$2,283,577	\$4,682,786
Gobierno de Suecia	43	\$21,365,401	\$8,832,341	\$30,197,743
Gobierno de Países Bajos	118	\$28,997,638	\$12,080,778	\$41,078,416
Greater Kansas City Community Foundation	1	\$60,000		\$60,000
Haas Fund, Walter and Elise	1	\$50,000		\$50,000
Heinrich Böll Stiftung	43	\$784,251		\$784,251
Henry Smith Charity	9	\$1,077,420		\$1,077,420
Hirschfeld Eddy Foundation	17	\$182,622		\$182,622
HIV Young Leaders Fund	6	\$60,000		\$60,000
HIVOS	19	\$13,020,807	\$271,000	\$13,291,807
Horizons Foundation	37	\$1,689,864	\$4,100	\$1,693,964
Asociación Internacional de Lesbianas, Gays, Bisexuales, Trans e Intersex (ILGA)-Europa	51	\$823,986		\$823,986
Ireland Funds, The	3	\$19,331		\$19,331
Jewish Community Federation of San Francisco, The Peninsula, Marin and Sonoma	2	\$52,800		\$52,800
Johnson Family Foundation	1	\$200		\$200
Joseph Rowntree Charitable Trust	1	\$172,976		\$172,976
King Baudouin Foundation	4	\$231,614		\$231,614
KIOS Foundation	3	\$256,623		\$256,623
Federación Alemana de Lesbianas y Gays (LSVD)	1	\$326,760		\$326,760
Levi Strauss Foundation	22	\$1,792,000		\$1,792,000
LGBT Denmark	2	\$595,890		\$595,890

NOMBRE DE DONANTE	NÚMERO DE DONACIONES OTORGADAS	APOYOS DIRECTOS	REDISTRIBUIDOS	TOTAL
Liberty Hill Foundation	4	\$42,000		\$42,000
Lloyds Bank Foundation for England and Wales	6	\$409,694		\$409,694
M.A.C. AIDS Fund	86	\$5,108,449	\$528,493	\$5,636,942
MacArthur Foundation, John D and Catherine T.	1	\$250,000		\$250,000
Mama Cash	35	\$1,359,455		\$1,381,609
Mandel, Amy and Rodis, Katina Fund	12	\$170,000	\$260,000	\$430,000
Mellon Foundation, Andrew W.	1	\$754,700		\$754,700
MetLife Foundation	1	\$35,000		\$35,000
Minneapolis Foundation	12	\$92,500		\$92,500
Mongolian Women's Fund	4	\$3,385		\$3,385
Moriah Fund	1	\$50,000		\$50,000
MTV Staying Alive Foundation	9	\$184,085		\$184,085
Mukti Fund	1	\$337,000		\$337,000
Fundación Nacional para la Democracia	1	\$35,167		\$35,167
New York Community Trust, The	3	\$76,000	\$25,000	\$101,000
North Star Fund	2		\$10,500	\$10,500
Norwegian Organisation for Sexual and Gender Diversity (FRI)	23	\$1,634,688	\$286,010	\$1,920,699
Oak Foundation	6	\$2,545,000		\$2,545,000
Obel Family Foundations, The	1	\$297,774		\$297,774
Open Society Foundations	162	\$13,219,917	\$49,960	\$13,269,877
Operation Day's Work	1	\$558,503		\$558,503
Oranje Fonds	1	\$13,941		\$13,941
Other Foundation, The	61	\$526,092		\$526,092
Our Fund	6	\$11,000		\$11,000
OutRight Action International	14	\$524,000		\$524,000
Overbrook Foundation, The	4	\$260,000	\$150,000	\$410,000
Oxfam Novib	1	\$111,527		\$111,527
Packard Foundation, David and Lucile	1	\$25,000		\$25,000
Palette Fund	3	\$15,000	\$75,000	\$90,000
PlanetRomeo Foundation	49	\$233,861		\$233,861
Prague Civil Society Center	8	\$228,019		\$228,019



NOMBRE DE DONANTE	NÚMERO DE DONACIONES OTORGADAS	APOYOS DIRECTOS	REDISTRIBUIDOS	TOTAL
Pride Foundation	5	\$370,267		\$370,267
Red Umbrella Fund	5	\$127,761		\$127,761
Robert Carr Civil Society Networks Fund	2	\$1,354,000		\$1,354,000
Rocking Moon Foundation	2	\$120,000		\$120,000
Roskilde Festival	1	\$11,167		\$11,167
San Diego Human Dignity Foundation	1	\$500		\$500
Sigrid Rausing Trust	26	\$2,605,116		\$2,605,116
Slovak-Czech Women's Fund	1	\$7,000		\$7,000
Small Change Foundation	1	\$25,000		\$25,000
Social Justice Fund Northwest	2	\$20,000		\$20,000
Stiftung EVZ	9	\$367,608		\$367,608
Stonewall Community Foundation	6	\$2,400		\$2,400
Tawani Foundation	1	\$50,000		\$50,000
The Swedish Federation for LGBTQ Rights (RFSL)	1	\$299,819		\$299,819
Tides Foundation	75	\$2,245,000	\$34,800	\$2,279,800
Tudor Trust, The	6	\$481,866		\$481,866
Departamento de Estado de EE. UU. - Global Equality Fund	7	\$10,871,384		\$10,871,384
UHAI EASHRI (East African Sexual Health and Rights Initiative)	115	\$2,323,769		\$2,323,769
Fondo Fiduciario de la ONU para Eliminar la Violencia contra la Mujer	4	\$894,400		\$894,400
Unitarian Universalist Funding Program	1	\$10,000		\$10,000
Unitarian Universalist Service Committee	6	\$199,365		\$199,365
Urgent Action Fund	49	\$297,568		\$297,568
Urgent Action Fund-Africa (UAF-Africa)	10	\$44,642		\$44,642
van Ameringen Foundation, H	3	\$45,000		\$45,000
Vermont Community Foundation	2	\$3,000		\$3,000
ViiV Healthcare	6	\$163,539		\$163,539
Women's Foundation of California, The	4	\$4,500		\$4,500
Banco Mundial	14	\$5,750,890		\$5,750,890



# Sobre Funders For LGBTQ Issues

## MISIÓN

Funders for LGBTQ Issues trabaja para aumentar la escala y el impacto de los recursos filantrópicos que apuntan a mejorar el bienestar de las comunidades lesbianas, gays, bisexuales, transgénero y queer, promoviendo la equidad y haciendo avanzar la justicia racial, económica y de género.

## QUÉ HACEMOS

### INVESTIGACIÓN Y COMUNICACIONES

Funders for LGBTQ Issues tiene una larga historia de informar sobre la concesión de apoyos para comunidades LGBTQ por fundaciones de EE. UU. e instituciones internacionales. Producimos un informe anual de rastreo y otros informes especiales para monitorear las características de los fondos para comunidades LGBTQ para poder identificar tendencias, brechas y oportunidades. Dentro del campo, nuestros informes sobre el financiamiento LGBTQ a nivel doméstico y global son considerados como las fuentes de datos más fiables y útiles respecto al flujo de recursos a las comunidades LGBTQ. Muchos de nuestros informes han sido citados por revistas académicas, centros de estudios, organizaciones no gubernamentales, agencias de gobierno, periódicos, blogs y otros medios.

### SERVICIOS DE ALCANCE Y APOYO

Funders for LGBTQ Issues lleva a cabo trabajo de alcance individualizado dirigido a fundaciones que actualmente no financian asuntos LGBTQ para demostrar cómo los

## QUIÉNES SOMOS

Funders for LGBTQ Issues es una red de más de 70 fundaciones, corporaciones e instituciones financiadoras que anualmente otorgan colectivamente más de \$1 billón, incluyendo más de \$100 millones dedicados específicamente a asuntos LGBTQ.

asuntos LGBTQ intersecan con una gama de prioridades de la concesión de apoyos. Conectamos con aliadxs en fundaciones que aún no financian asuntos LGBTQ y trabajamos con ellas para construir instituciones más inclusivas y receptivas a las comunidades LGBTQ.

### CONVOCATORIAS Y ACCIÓN COLECTIVA

Funders for LGBTQ Issues convoca con regularidad a otorgantes de apoyos comprometidos con asuntos LGBTQ para que puedan conectar entre sí, aprender del unx al otrx, coordinar sus esfuerzos y maximizar su impacto. Organizamos grupos de trabajo e iniciativas sobre temas específicos para ayudar a los donantes a dar forma a sus estrategias de financiamiento y aprovechar oportunidades para formar nuevas colaboraciones filantrópicas. A través de la participación en otras conferencias y colaboraciones filantrópicas con otras redes de donantes, también ampliamos nuestro alcance y nos aseguramos de que estén presentes voces LGBTQ en conversaciones vitales sobre el financiamiento.



## JUNTA DIRECTIVA

### Rebecca Fox, Presidenta

Oficial Ejecutiva de Programa, Wellspring Philanthropic Fund

### Brandie Balken, Vicepresidenta

Directora de Programas, Gill Foundation

### Kristine Stallone, Tesorera

Vicepresidenta de Finanzas y Administración, American Jewish World Service

### Beatriz "Bia" Vieira, Secretaria

Directora de Programa de California, Grantmakers Concerned for Immigrants and Refugees

### Karina Claudio Betancourt

Oficial de Programa, Open Society Foundations

### Alfredo Cruz

Director de Programas, Foundation for Louisiana

### Gabriel Foster

Cofundador y Director, Trans Justice Funding Project

### Matthew "Matty" Hart

Director, Global Philanthropy Project

### Surina Khan

Directora General, The Women's Foundation of California

### Rickke Mananzala

Vicepresidente de Estrategias y Programas, Borealis Philanthropy

### Jason McGill

Director Co-ejecutivo, Arcus Foundation

### Rye Young

Director Ejecutivo, Third Wave Fund

## PERSONAL

### Ben Francisco Maulbeck

Presidente

### Lyle Matthew Kan

Director de Investigación y Comunicaciones

### Marvin Webb

Director de Finanzas y Administración

### Kristina Wertz

Directora de Alcance

### Rebecca Wisotsky

Directora de Alcance Filantrópico

### Chantelle Fisher-Borne

Directora de Proyecto, Out in the South Initiative

### Alexander Lee

Director de Proyecto, Grantmakers United for Trans Communities

### Andrew Wallace

Asociado de Investigación y Comunicaciones

### Luis Rey Ramirez

Asistente Ejecutivo y de Operaciones

CONOZCA MÁS Y EXPLORE RECURSOS ADICIONALES PARA OTORGANTES DE APOYOS PARA COMUNIDADES LGBTQ EN:

**LGBTFUNDERS.ORG**

SÍGANOS EN LOS MEDIOS SOCIALES:

TWITTER: @LGBTFUNDERS

FACEBOOK: /LGBTQFUNDERS



FUNDERS FOR  
LGBTQ  
ISSUES

Funders for LGBTQ Issues

45 West 36th Street, 8th Floor

New York, NY 10018

+1 (212) 475-2930



# Sobre Global Philanthropy Project (GPP)

## MISIÓN

Global Philanthropy Project (GPP) es una colaboración de donantes y asesorxs filantrópicxs trabajando para expandir el apoyo filantrópico a nivel global para avanzar los derechos humanos de personas lesbianas, gays, bisexuales, transgénero e intersex (LGBTI) en el Sur Global y el Este.

## QUIÉNES SOMOS

Establecido en el 2009, las 18 organizaciones miembros de GPP incluyen a muchos los principales donantes y asesorxs filantrópicxs de derechos LGBTI. Como el primer y único cohorte internacional de donantes LGBTI, GPP es reconocido internacionalmente como el principal líder de pensamiento y el colaborador al que recurrir para la coordinación de donantes alrededor del trabajo de asuntos LGBTI a nivel global.

## NUESTRAS METAS

1. Cultivar y profundizar el conocimiento, las destrezas y la capacidad de lxs miembros de GPP y otrxs financiadorxs en apoyo a asuntos LGBTI a nivel global.
2. Aumentar la cantidad e influenciar el tipo de financiamiento público y privado dedicado a asuntos LGBTI a nivel global.
3. Aumentar la cantidad e influenciar el tipo de financiamiento multilateral y bilateral para ayuda y desarrollo dedicado a asuntos LGBTI a nivel global.
4. Aumentar la cantidad e influenciar el tipo de donaciones filantrópicas de donantes individuales dedicadas a asuntos LGBTI a nivel global.
5. Aumentar la cantidad e influenciar el tipo de donaciones filantrópicas de corporaciones dedicadas a asuntos LGBTI a nivel global.
6. Construir una estructura dinámica, receptiva y efectiva que propicie la red GPP.

## COMITÉ EJECUTIVO

### J. Bob Alotta, Copresidenta

Directora Ejecutiva, Astraea Lesbian Foundation for Justice

### Shalini Eddens, Copresidenta

Directora de Programas, Urgent Action Fund for Women's Human Rights

## MIEMBROS GENERALES

### Michael Heflin

Director de Igualdad de la Iniciativa de Derechos Humanos,  
Open Society Foundations

### Mukami Marete

Subdirectora Ejecutiva, UHAI EASHRI

### David Sampson

Subdirector, The Baring Foundation

## PERSONAL

### Matthew Hart

Director

mhart@globalphilanthropyproject.org

### Ezra Berkley Nepon

Oficial de Programa

enepon@globalphilanthropyproject.org

### Oliver Anene

Asociado de Programa

oanene@globalphilanthropyproject.org

PARA CONOCER MÁS VISÍTENOS EN LÍNEA:

**GLOBALPHILANTHROPYPROJECT.ORG**

SÍGANOS EN LOS MEDIOS SOCIALES:

TWITTER: @GPP\_UPDATES



Global Philanthropy Project  
c/o Astraea Lesbian Foundation for Justice  
116 East 16th Street, 7th Floor  
New York, NY 10003

# Reconocimientos

## COMITÉ ASESOR

### Paula Alexander

Oficial de Portafolio de Concesión de Apoyos (Estigma y Juventud), AmplifyChange

### Ruth Baldacchino

Oficial de Programa, Intersex Human Rights Fund

### Mag. Persson Perry Baumgartinger

Asesor de Investigación, Dreilinden

### Wiktor Dynarski

Oficial de Programa – Programa de Salud Pública, Open Society Foundations

### Erica Lim

Gerente de Programas, Programa de Justicia Social, Arcus Foundation

### Wanja Muguongo

Directora Ejecutiva, UHAI EASHRI

### Cecilia Rosing

Oficial de Programa para Europa del Este, Civil Rights Defenders

### Dave Scamell

Director, Defensoría Internacional, American Jewish World Service

### Addison Smith

Oficial de Programa, Programa de Orientación Sexual e Identidad de Género, Wellspring Philanthropic Fund

### Birgitta Weibahr

Especialista Ejecutiva de Política en Derechos Humanos y Democracia, SIDA

### Luna Yasui

Oficial Ejecutiva de Programas, Participación Cívica y Gobierno, Ford Foundation

## CRÉDITOS DEL INFORME

### AUTORES

Lyle Matthew Kan, Ben Francisco Maulbeck, y Andrew Wallace

### DIRECTORES DEL PROYECTO

Matthew Hart y Ben Francisco Maulbeck

### CORRECTORXS

Alexander Lee, Ezra Nepon, y Rebecca Wisotsky

### DIRECTOR CREATIVO

Lyle Matthew Kan

### DISEÑADOR

Trevor Messersmith, 80east Design

### ENLACE DE GOBIERNO Y FUNDACIONES

Matthew Hart

### INVESTIGADOR PRINCIPAL

Andrew Wallace

### INVESTIGADORES

Lyle Matthew Kan, Ben Francisco Maulbeck, y Andrew Wallace

### COORDINADORX DE COMUNICACIONES GLOBALES Y LOGÍSTICA

Ezra Nepon

### CORRECTORES DE TRADUCCION

Ben Francisco Maulbeck y Luis Rey Ramirez

### COORDINADORXS DE TRADUCCION

Ezra Nepon, Liesl Theron, y Andrew Wallace

### TRADUCTORXS

Caracol Language Coop.

**Caracol Language Coop.** es una cooperativa de trabajadorxs dueñxs, encabezada por mujeres y personas de género no binario latinas e inmigrantes, que brinda servicios de traducción e interpretación para promover la justicia de lenguaje como eje central de la justicia social y el trabajo organizativo en nuestras comunidades.

## Nota sobre el uso de la “x” y la intervención al lenguaje del binario de género

*El uso de la “x” es una práctica progresista de una gramática no tradicional utilizada ampliamente en círculos de activismo transfeminista de justicia social para ejercer la justicia de género y sexualidad. Esta práctica desafía directamente las normas patriarcales y heteronormativas de la gramática no solo desafiando el lenguaje basado en lo masculino, sino también el lenguaje binario que funciona bajo la premisa de la existencia de dos líneas de género: masculina y femenina (versus el espectro que va más allá de estas dos, que genera entonces un lenguaje no binario inclusivo para todas las personas en general y para las personas trans o de género no binario en particular).*

*Sin embargo, aunque utilizamos la “x” en las versiones escritas (que es muy común en los Estados Unidos), en América Latina empezamos a ver más y más el uso de la e. En esta traducción la preferencia del uso de la x puede ser leída como el dejar abierta la cuestión de la pronunciación para la persona que lee. Invitamos a participar en el debate a las personas que leen este informe que ha sido traducido y editado por personas bilingües (español/inglés) cuyo idioma materno es el español quienes viven y trabajan en distintos lugares de América del Sur, Nueva York, y Puerto Rico.*

© Abril 2018, FUNDERS FOR LGBTQ ISSUES & GLOBAL PHILANTHROPY PROJECT Se concede permiso para reproducir este documento en parte o en su totalidad, siempre y cuando se cite a Funders for LGBTQ Issues y Global Philanthropy Project como fuentes de todo el material reproducido. Una versión revisada de este informe fue republicada en junio de 2018.

EL FINANCIAMIENTO  
PARA ESTE INFORME  
FUE GENEROSAMENTE  
PROPORCIONADO POR:

**The Baring  
Foundation**



Gesellschaft für gemeinnütziges  
Privatkapital mbH

 **OAK**  
FOUNDATION

